

湖南方盛制药股份有限公司
603998
2016 年年度报告



二〇一七年四月十九日

湖南方盛制药股份有限公司

2016 年年度报告

重要提示

一、本公司董事会、监事会及董事、监事、高级管理人员保证年度报告内容的真实、准确、完整，不存在虚假记载、误导性陈述或重大遗漏，并承担个别和连带的法律责任。

二、公司全体董事出席董事会会议。

三、天健会计师事务所（特殊普通合伙）为本公司出具了标准无保留意见的审计报告。

四、公司负责人张庆华、主管会计工作负责人肖汉卿及会计机构负责人（会计主管人员）杨峰声明：保证年度报告中财务报告的真实、准确、完整。

五、经董事会审议的报告期利润分配预案或公积金转增股本预案

经天健会计师事务所（特殊普通合伙）审计确认，公司 2016 年度以合并报表口径实现的归属于上市公司股东的净利润为 6,975.56 万元，公司 2016 年度母公司实现净利润 6,944.38 万元，计提盈余公积 694.44 万元。至 2016 年末，母公司累计未分配利润为 33,283.78 万元，公司 2016 年度未分配利润为 34,053.98 万元。

董事会同意以公告实施利润分配的股权登记日当天的总股本为基数，向股权登记日在册全体股东每 10 股派发 0.10 元现金红利（含税），不送红股，不进行资本公积金转增股本。

以上预案尚需股东大会审议通过。

六、前瞻性陈述的风险声明

适用 不适用

本报告中所涉及的未来计划、发展战略等前瞻性描述不构成公司对投资者的承诺，敬请投资者注意投资风险。

七、是否存在被控股股东及其关联方非经营性占用资金情况

否

八、是否存在违反规定决策程序对外提供担保的情况？

否

九、 重大风险提示

适用 不适用

报告期内，不存在对公司生产经营产生实质性影响的特别重大风险。公司已在本报告中详细阐述在生产经营过程中可能面临的各种风险，详见“第四节管理层讨论与分析”之公司可能面临的风险。

十、 其他

适用 不适用

目录

第一节	释义	5
第二节	公司简介和主要财务指标.....	7
第三节	公司业务概要	11
第四节	经营情况讨论与分析.....	18
第五节	重要事项	55
第六节	普通股股份变动及股东情况.....	68
第七节	优先股相关情况.....	75
第八节	董事、监事、高级管理人员和员工情况.....	76
第九节	公司治理	84
第十节	公司债券相关情况.....	89
第十一节	财务报告	90
第十二节	备查文件目录	178

第一节 释义

一、 释义

在本报告书中，除非文义另有所指，下列词语具有如下含义：

常用词语释义		
本公司、公司、方盛制药	指	湖南方盛制药股份有限公司
湘雅制药	指	湖南湘雅制药有限公司
方盛华美	指	湖南方盛华美医药科技有限公司
方盛医药	指	湖南方盛医药有限公司，原名“长沙葆元中药材有限公司”
方盛育臣	指	湖南方盛育臣生物科技有限公司
时代方盛	指	湖南时代方盛医学检验技术有限公司，原名“湖南宏雅方盛医学检验技术有限公司”
方盛生物	指	湖南方盛生物制药有限公司
方盛康元	指	珠海方盛康元投资有限公司
Lipo	指	LipoMedics, Inc.
维邦新能源	指	湖南维邦新能源有限公司
共生投资	指	堆龙德庆共生创业投资管理有限公司，原名“湖南共生投资咨询有限公司”
开舜投资	指	湖南开舜投资咨询有限公司
暨大基因	指	广东暨大基因药物工程研究中心有限公司
博大药业	指	海南博大药业有限公司，原名“海南博大药业股份有限公司”
方盛恒兴	指	湖南方盛恒兴医药科技有限公司
方盛医疗	指	湖南方盛医疗产业管理有限公司
方盛科创	指	湖南方盛科创医学技术有限公司
同系方盛	指	同系方盛（珠海）医药产业投资合伙企业（有限合伙）
湖南珂信	指	湖南珂信健康产业发展有限公司
方盛博大	指	湖南方盛博大制药有限公司，原名“湖南方盛生物制药有限公司”
深圳仲泰	指	深圳仲泰智能科技有限公司
中润凯租赁	指	中润凯融资租赁（深圳）有限公司
九鼎医药	指	北京昆吾九鼎医药投资中心（有限合伙）
中国证监会	指	中国证券监督管理委员会
国家食药监总局	指	国家食品药品监督管理总局
国家卫计委	指	国家卫生和计划生育委员会
上交所	指	上海证券交易所
广发证券	指	广发证券股份有限公司
天健会计师事务所	指	天健会计师事务所（特殊普通合伙）
《公司法》	指	《中华人民共和国公司法》
《证券法》	指	《中华人民共和国证券法》
《公司章程》	指	《湖南方盛制药股份有限公司章程》
报告期	指	2016 年年度、2016 年 1 月 1 日至 2016 年 12 月 31 日
元、万元、亿元	指	人民币元、人民币万元、人民币亿元
飞行检查	指	即药品 GMP 飞行检查，是药品 GMP 认证跟踪检查的一种形式，指药品监督管理部门根据监管需要随时对药品生产企

		业所实施的现场检查。
OTC	指	Over The Counter, 即非处方药, 是经过专家遴选的经长期临床实践后认为患者可自行购买、使用并能保证用药安全的药品。
GMP	指	Good Manufacturing Practice, 即药品生产质量管理规范。
GSP	指	Good Supply Practice, 即药品经营质量管理规范。

第二节 公司简介和主要财务指标

一、公司信息

公司的中文名称	湖南方盛制药股份有限公司
公司的中文简称	方盛制药
公司的外文名称	Hunan Fangsheng Pharmaceutical Co., Ltd.
公司的外文名称缩写	Fangsheng Pharmaceutical
公司的法定代表人	张庆华

二、联系人和联系方式

	董事会秘书	证券事务代表
姓名	肖汉卿	何仕
联系地址	长沙市国家高新技术产业开发区嘉运路299号	长沙市国家高新技术产业开发区嘉运路299号
电话	0731-88997135	0731-88997135
传真	0731-88908647	0731-88908647
电子信箱	xiaohanqing@fangsheng.com.cn	heshi001@fangsheng.com.cn

三、基本情况简介

公司注册地址	长沙市河西麓谷麓天路19号
公司注册地址的邮政编码	410205
公司办公地址	长沙市国家高新技术产业开发区嘉运路299号
公司办公地址的邮政编码	410205
公司网址	http://www.fangsheng.com.cn
电子信箱	fs88997135@126.com, 603998@fangsheng.com.cn

四、信息披露及备置地点

公司选定的信息披露媒体名称	《中国证券报》、《上海证券报》、《证券时报》、《证券日报》
登载年度报告的中国证监会指定网站的网址	http://www.sse.com.cn
公司年度报告备置地点	公司证券部

五、公司股票简况

公司股票简况				
股票种类	股票上市交易所	股票简称	股票代码	变更前股票简称
A股	上交所	方盛制药	603998	不适用

六、其他相关资料

公司聘请的会计师事务所(境内)	名称	天健会计师事务所(特殊普通合伙)
	办公地址	长沙市芙蓉中路二段198号新世纪大厦19楼
	签字会计师姓名	李新葵、曹湘琦

报告期内履行持续督导职责的保荐机构	名称	广发证券股份有限公司
	办公地址	广州市天河北路 183 号大都会广场 43 楼 4301-4316 房
	签字的保荐代表人姓名	黄海声、周伟
	持续督导的期间	2014 年 12 月 5 日至 2016 年 12 月 31 日

七、近三年主要会计数据和财务指标

(一) 主要会计数据

单位：元 币种：人民币

主要会计数据	2016年	2015年	本期比上年同期增减 (%)	2014年
营业收入	534,256,841.40	468,558,594.72	14.02	415,613,172.65
归属于上市公司股东的净利润	69,755,608.22	90,676,324.03	-23.07	80,992,591.39
归属于上市公司股东的扣除非经常性损益的净利润	62,300,556.32	79,362,199.34	-21.50	76,004,619.21
经营活动产生的现金流量净额	118,700,829.07	90,574,912.82	31.05	94,161,670.88
	2016年末	2015年末	本期末比上年同期末增减 (%)	2014年末
归属于上市公司股东的净资产	928,443,457.88	885,436,852.40	4.86	807,843,504.37
总资产	1,271,002,572.32	1,066,675,282.39	19.16	928,425,633.92

(二) 主要财务指标

主要财务指标	2016年	2015年	本期比上年同期增减 (%)	2014年
基本每股收益 (元/股)	0.16	0.21	-23.81	0.25
稀释每股收益 (元/股)	0.16	0.21	-23.81	0.25
扣除非经常性损益后的基本每股收益 (元/股)	0.15	0.19	-21.05	0.23
加权平均净资产收益率 (%)	7.73	10.75	减少 3.02 个百分点	18.90
扣除非经常性损益后的加权平均净资产收益率 (%)	6.91	9.41	减少 2.50 个百分点	17.74

报告期末公司前三年主要会计数据和财务指标的说明

√适用 □不适用

2014 年 11 月 6 日，中国证监会核发了《关于核准湖南方盛制药股份有限公司首次公开发行股票批复》（证监许可 [2014] 1188 号），核准公司发行不超过 2,726 万股的人民币普通股 A 股股票。2014 年 12 月 5 日，公司股票在上交所上市交易，完成了首次公开发行，发行后总股本为 109,024,800 股；2015 年 4 月，公司实施了 2014 年年度现金分红及送股方案，公司总股本由 109,024,800 股增加到 141,732,240 股；2016 年 5 月，公司实施了 2015 年年度利润分配及资本公积金转增股本方案，总股本由 141,732,240 股增至 425,196,720 股；

2016 年 7 月，公司完成了股权激励计划限制性股票授予方案，公司总股本由 425,196,720 股增至 433,258,720 股，后因回购注销部分股份，期末总股本为 433,006,720 股，本报告期每股收益按最新股本计算。因此，同比出现大幅下降。

根据《企业会计准则第 34 号—每股收益》的规定，结合上述股本变化情况，调整了 2014 年、2015 年的主要财务指标。

八、境内外会计准则下会计数据差异

(一) 同时按照国际会计准则与按中国会计准则披露的财务报告中净利润和归属于

上市公司股东的净资产差异情况

适用 不适用

(二) 同时按照境外会计准则与按中国会计准则披露的财务报告中净利润和归属于

上市公司股东的净资产差异情况

适用 不适用

(三) 境内外会计准则差异的说明：

适用 不适用

九、2016 年分季度主要财务数据

单位：元 币种：人民币

	第一季度 (1-3 月份)	第二季度 (4-6 月份)	第三季度 (7-9 月份)	第四季度 (10-12 月份)
营业收入	100,061,392.48	117,714,384.63	129,498,423.06	186,982,641.23
归属于上市公司股东的净利润	15,785,449.14	22,039,022.74	19,106,698.24	12,824,438.10
归属于上市公司股东的扣除非经常性损益后的净利润	14,595,971.96	17,472,103.09	19,506,912.66	10,725,568.61
经营活动产生的现金流量净额	4,158,242.76	15,206,659.18	21,887,589.21	77,448,337.82

季度数据与已披露定期报告数据差异说明

适用 不适用

十、非经常性损益项目和金额

适用 不适用

单位：元 币种：人民币

非经常性损益项目	2016 年 金额	附注(如适用)	2015 年 金额	2014 年 金额
非流动资产处置损益	2,612,592.58	处置子公司时代方盛部分股权产生投资收益	-668,292.47	-169,982.67

计入当期损益的政府补助，但与公司正常经营业务密切相关，符合国家政策规定、按照一定标准定额或定量持续享受的政府补助除外	4,627,871.14		3,993,678.76	5,966,627.47
委托他人投资或管理资产的损益	1,013,150.69		7,988,339.73	
除上述各项之外的其他营业外收入和支出	65,713.61	主要系本期无上期因银杏叶分散片事件产生的赔偿收入	2,498,431.47	57,143.20
少数股东权益影响额	-4,569.95		-170,070.24	-39,832.13
所得税影响额	-859,706.17		-2,327,962.56	-825,983.69
合计	7,455,051.90		11,314,124.69	4,987,972.18

十一、 采用公允价值计量的项目

适用 不适用

十二、 其他

适用 不适用

第三节 公司业务概要

一、报告期内公司所从事的主要业务、经营模式及行业情况说明

(一) 公司主要业务

根据中国证监会《上市公司行业分类指引》（2012 年修订），公司所处行业为医药制造业。具体而言，公司主要从事心脑血管中成药、骨伤科药、儿科药、妇科药、抗感染药等药品的研发、生产与销售的高新技术企业，主要产品有血塞通分散片、血塞通片、藤黄健骨片、跌打活血胶囊、赖氨酸维 B12 颗粒、头孢克肟片、金英胶囊等。公司自设立以来，一直从事相关药品的研发、生产、销售，报告期内主营业务未发生重大变化。同时，公司在报告期内大力拓展医疗服务、医药商业、大健康消费品等战略业务板块领域，将逐步形成四大板块业务并驾齐驱的发展格局。

01 医药制造与研发

方盛制药、湘雅制药、博大药业、Lipo、方盛恒兴、方盛华美、方盛育臣、方盛博大、暨大基因

02 医疗服务

方盛医疗、中润凯租赁



03 医药商业

方盛医药

04 大健康消费品

湘雅制药

公司始终以“您的健康，方盛的追求”为企业使命，以“新药研发能力”为企业竞争优势，整合顶尖新药研发资源优势，构建完善的新药研发体系，组建尖端研发团队，研发成果显著。公司已成功开发“欣雪安”牌心脑血管科、“金蓓贝”牌儿科、“美尔舒”牌妇科、“方盛堂”牌骨伤科等几大品牌系列产品。截至报告期末，拥有药品生产批件 154 个，新药证书 18 件，发明专利 25 项，国际专利 1 项，外观专利 3 项，国家重大新药创制科技重大专项 2 项。丰富的产品储备，为实现公司战略目标提供了强大支撑。

管理、研发与营销是公司快速成长的“三驾马车”。一直以来，公司对科研高度重视，不断加大科技研发投入力度；同时，注重提升管理的科学化、规范化、精细化、流程化水平；着力打造覆盖全国、功能强大的营销体系，“三驾马车”共同助推公司管控水平与业绩的全面提升。公司也因此先后获评：国家火炬计划重点高新技术企业、国家级守合同重信用企业、国家博士后科研工作站、国家企业技术中心、2012 年中国医药行业最具竞争力 100 强企业、2012 年中国医药行业 AAA 诚信企业、中国优秀民营企业、湖南省省长质量奖企业、湖南省示范性医药企业、湖南省小巨人计划企业、湖南省质量信用 AAA 级企业、湖南省心脑血管药物工程技术研究中心、湖南省工业品牌培育示范企业等荣誉称号。

（二）经营模式

公司从事中成药、化学药的研发、生产和销售，具有完整的采购、生产和销售模式。

1、采购模式

公司设有采供部和仓储部，由采供部统一负责对外采购工作，保证公司生产经营工作的正常进行。根据公司年度、季度、月度生产计划确定最佳原材料、包装材料等物料的库存量和采购批量，由仓储部根据生产计划及仓库的库存情况编制物料需求计划，并交采供部执行。

2、生产模式

公司严格按照国家 GMP 要求和药品质量标准，以产品工艺规程为生产依据，以 GMP 生产岗位操作规程为准则依法组织生产，并通过不断引进国内外先进的管理模式，进一步提高生产管理水平。

3、销售模式

公司销售模式主要有四种：合作经销模式、总代理经销模式、KA/OTC 经销模式、直供终端控销模式。

合作经销模式即公司将产品销售给医药商业批发企业，并协助批发企业合作开发、维护医疗机构等终端客户的模式。公司专门设立区域销售经理，采用“区域销售及售后服务”的方式，在各自的区域内寻找到合适的合作经销商，签订经销合同。公司与区域经销商按照合作、共赢的原则，整合公司和客户的资源，通过学术推广共同开发区域内的医院终端市场。在开发医院终端市场过程中，公司营销人员提供相应的服务支持：负责对经销商的销售人员

进行培训，进行市场开发细化、任务分解、长期帮控、深度协销；负责协助经销商对医院及相关科室医生进行公司产品的临床、学术推广，提供咨询、学术服务，搜集产品信息反馈。

公司对于部分药品采取总代理经销模式，由具有一定经济实力或市场渠道资源的经销商代理公司产品，公司向经销商销售产品后，由经销商自主决定销售渠道、开拓终端市场。在此模式下，公司作为制药企业，须负责参与销售区域政府的药品集中采购，以确保总代理经销商具备在目标区域销售、配送资格，公司还协助总代理经销商筛选区域性医药商业企业。除此之外，公司出售产品后无提供其他后续的咨询、培训等支持和服务的义务，亦不承担市场风险。总代理经销商通常拥有全国范围内的市场渠道资源，将部分产品的市场全权交由总代理商，能够以最小销售成本迅速开发市场，在保持一定毛利率的情况下扩大市场份额。

KA/OTC 经销模式是指：制药企业的药品主要采取通过医药商业连锁企业销售到零售药店，再由零售药店零售给消费者的模式。公司采取 KA/OTC 经销模式的产品主要为常用药及儿童用药产品，此模式的终端是较为市场化的零售药店(含连锁药店)，与公司合作经销、总代理经销两种销售模式相比，KA/OTC 经销最终取决于消费者的选择，营销工作量较大、不可控因素较多，所以营销费用相对较高，优势是不受医疗机构招标因素影响，价格相对稳定。公司通过医药商业连锁企业将药品配送到零售药店后，营销中心配备销售经理专门负责为零售药店提供店员培训、药品知识咨询服务，并协助药店开展药品促销活动。公司对于 KA/OTC 销售的药采用全国统一的价格体系，并制定了严密的价格控制措施及科学合理的销售政策。

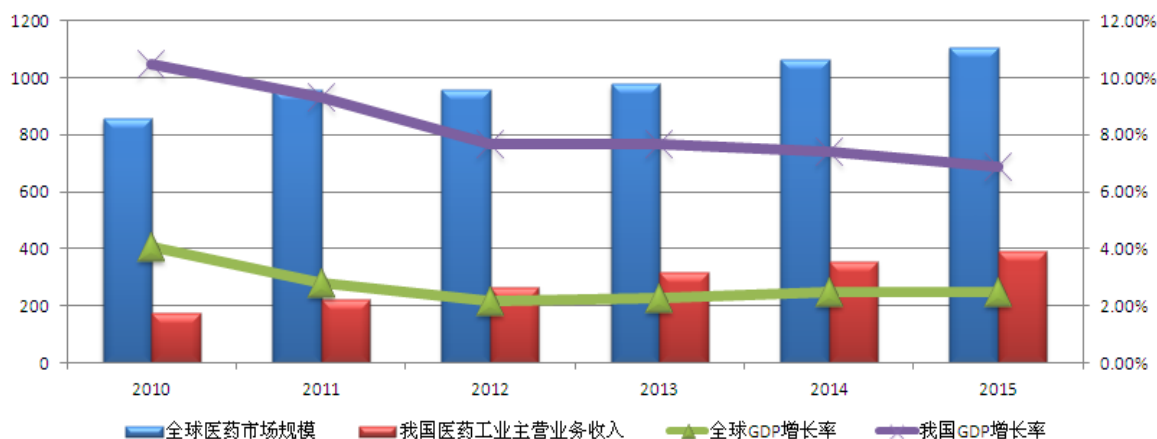
直供终端控销模式：制药企业的药品通过医药商业批发企业配送到各药店、诊所等各终端，公司组建一支专业终端销售队伍，通过控制渠道来控制价格，定点销售的一种营销模式。该模式采取全国统一供货价格体系，实行事业部制定全国统一的动销方案，省区经理、地区经理、业务员层层落实终端的具体实施行动。适时指导终端学术培训、产品组合营销、联合用药的专业培训，做好消费者的教育、指导用药。该模式采取全国统一的价格体系，并制定了严密的价格控制措施及科学合理的销售政策。

（三）行业情况概述

近年来，全球医药市场规模保持平稳增长，根据 IMS Health 的预测，从 2012 年到 2017 年，全球医药市场将以 5.3% 的年均复合增长率持续扩张，并将在 2017 年达到 1.24 万亿美元

的市场规模。作为传统产业和现代产业相结合的医药行业是我国国民经济的重要组成部分，被誉为“永远的朝阳产业”。2001 年以来，我国医药工业总产值保持高速增长，已经成为全球最大的新兴医药市场；2015 年我国医药工业总产值同比增长 15%，销售收入和利润总额分别增长 13%和 11%。受到经济结构转型等多重因素的共同影响，尽管近两年医药工业总产值的增速有所放缓，但随着医疗体制改革的持续推进，社会保障体系和医疗卫生体系框架建设基本完成，政府投资建设重点从大中型医院向社区医院、乡村医院转变，国家对卫生支出的比重继续攀升，改革红利为医药市场提供了新的增长空间。同时，基于我国经济的持续增长和人均收入水平的提高、人口老龄化的加快、城镇化水平的提高、疾病图谱变化、行业创新能力的提高以及医保体系的健全等因素的驱动，预计未来我国医药产业仍将保持快速增长。

医药市场规模与经济增长率对比图
(2010年-2015年, 单位: 十亿美元, 汇率按1: 6.8868换算)



数据来源: IMS health; <http://unctadstat.unctad.org>;

公司的产品多为化学药品制剂与中成药。化学药品制剂是所有药品中数量、品种最多的类别，也是居民日常生活中使用最广泛的类别，居我国医药工业的龙头地位。报告期内，国务院常务会议研究讨论了《中医药发展战略规划纲要(2016-2030年)》，这是首次在国家层面编制中医药发展规划，标志着中医药发展已列入国家发展战略。根据国务院新闻办发布的《中国的中医药》白皮书，2015年中药工业总产值7,866亿元，占医药产业规模的28.55%，已经成为了新的经济增长点。

2016年，对于医药行业而言，是创新与变革的一年。报告期内，国家相关监管部门密集出台与医药行业密切相关的重大监管措施，一系列政策陆续落地正在改变着行业原有格局，且将产生深远影响。伴随着医改的深入推进，行业的整合将进一步加速，行业发展的基本

——人口增长、老龄化程度加深、政府卫生费用总支出持续提高、新兴医药市场医疗普及持续推进等因素仍然在相当一段时间内存在，因此，我国医药产业市场的发展空间仍然广阔，预计未来仍将保持稳定增长的态势。

二、报告期内公司主要资产发生重大变化情况的说明

适用 不适用

三、报告期内核心竞争力分析

适用 不适用

公司成立之初便将“新药研发能力”定位为公司核心竞争优势，力求整合顶尖新药研发资源优势，实现化药、中药、生物药三大领域的共同发展和共同繁荣。在中成药领域，已成功开发“欣雪安”牌心脑血管科、“金蓓贝”牌儿科、“美尔舒”牌妇科、“方盛堂”牌骨伤科及消化科等系列产品。在化学药品制剂和生物制剂领域，公司还将重点开发具有自主知识产权、防治重大疾病（如癌症）的新药，形成独有的核心技术和创新实力。

（一）公司专利情况

1、报告期内，公司获得的专利情况：（1）“吉法酯的制备方法”发明专利证书，专利号：ZL 201310006142.4；（2）“硝呋太尔的制备方法”发明专利证书，专利号：ZL 201310716868.7；（3）“包装盒（百草温经）”外观专利证书，专利号：ZL 201630184901.0。

2、截至报告期末，公司及子公司共拥有发明专利 25 项，国际专利 1 项（“水溶性喜树碱衍生物及包含其的药物组合物”的发明专利获得美国授权），外观专利 3 项。此外，公司的“包装盒（花尊透蜜精华水）”外观专利已于 2017 年 1 月 11 日获得授权，专利号：ZL 201630184896.3；“三味骨伤制剂中的重金属分析方法”发明专利已于 2017 年 2 月 8 日获得授权，专利号：ZL 201210235888.8。

公司一直重视专利技术的开发与获得，并通过专利保护、行政保护等构建核心产品知识产权保护体系，确保公司产品的市场独占优势。

（二）入选基本药物目录、医保目录情况

1、基本药物目录情况

公司重点品种“蒙脱石散”、“奥美拉唑肠溶片”、“甲硝唑栓”等入选《国家基本药物目录》（2012 年版），多个重点品种入选各省基本药物目录，如“血塞通分散片”入选《北

京市基本药物目录》、“藤黄健骨片”入选《湖南省基本药物品种剂型和规格目录》（2011年版）、《广东省基本药物增补品种目录》（2013年版）和《江西省基本药物增补目录》（2013年版）等。公司及控股子公司湘雅制药共有 18 个产品品规入选《国家基本药物目录》（2012年版）。

2、医保目录情况

公司重点品种“头孢克肟片”、“藤黄健骨片”、“头孢丙烯片”与控股子公司重点品种“血塞通片”、“健胃愈疡颗粒”、“舒尔经胶囊”、“龙血竭散”“益母草颗粒”等入选《国家基本医疗保险、工伤保险和生育保险药品目录》（2009年版）。此外，公司多个重点品种入选各省医保目录，如：“血塞通分散片”入选《湖南省基本医疗保险、工伤保险和生育保险药品目录》（2011年版）、《上海市基本医疗保险、工伤保险和生育保险药品目录》（2010年版）和《云南省基本医疗保险、工伤保险和生育保险药品目录》（2010年版）等。公司及全资子公司、控股子公司共有 69 个产品品规入选《国家基本医疗保险、工伤保险和生育保险药品目录》（2009年版）。

公司重视产品入选基本药物目录、医保目录等带来的更多市场契机，激励公司销售人员更加积极地开拓市场，为公司销量的持续提升奠定更加坚实的基础。

（三）研发产品情况

- 1、报告期内，公司获得了复脉定胶囊的药品补充申请批件。
- 2、截至报告期末，公司及子公司共获得 154 个药品生产批件，新药证书 18 个。

（四）产品技术及平台建设

公司血塞通分散片、藤黄健骨片、金英胶囊、元七骨痛酊等多个产品均拥有国家专利保护，金英胶囊被国家科技部等四部委联合认定为“国家重点新产品”，“金英胶囊创制的关键技术及产业化”获得湖南省科学技术进步三等奖。“迪安替康抗结直肠癌的 I 期临床和 II 期临床研究”（注射用迪安替康纳已获国家食药总局核准签发的《药物临床试验批件》，详见公司 2015-053 号公告）和“治疗乙型病毒性肝炎中药新药——益肝清毒颗粒临床试验研究”两个课题已被国家科技部立项成为国家“十二五”重大新药创制重大专项。公司经国家人事

部批准设立了国家级博士后科研工作站，并经湖南省科技厅批准组建“湖南省心脑血管药物工程技术研究中心”，公司及控股子公司湘雅制药均被评为“湖南省高新技术企业”。

（五）研发人才

尖端的研发团队是新药研发的保障，公司的研发人员占员工比例超过 10%。方盛华美周文强博士被评为“湖南省百人计划”、长沙市“313 计划”国际高端人才，并被湖南省政府授予“湖南省特聘专家”称号。方盛华美邓静博士入选长沙高新区“555”高层次人才。

第四节 经营情况讨论与分析

一、经营情况讨论与分析

报告期内，公司积极应对行业各类政策的影响，以战略规划方向为指引，严格推进年度经营计划，高效完成了搬迁新址、现代化产出改造等扩建改造工作；同时，公司持续加大研发投入，引入国际先进技术，不断加强自身研发技术实力；完善市场营销系统建设，坚持打造规范健康的市场运营体系，以实现公司业务的快速平稳发展。此外，公司还大力拓展医疗服务、医药商业、大健康消费品等战略业务板块领域，力争早日形成四大板块业务并驾齐驱的高速发展的格局，全面向规模化健康医药集团化企业进军。

2016 年，在国家经济结构调整和行业政策变革的双重压力之下，公司苦练内功，采取系列措施积极应对“两票制”、“营改增”、“飞行检查”等各类政策的调整，保证了经营业绩的基本稳定，实现营业收入 53,425.68 万元，实现归属于上市公司股东的净利润 6,975.56 万元。报告期内，公司完成的主要工作如下：

1、长足发展、战略布局，构筑宏伟发展蓝图

报告期内，公司结合医药行业特点，开始规划长期发展战略，将持续以制药工业发展为基础，同步构建医药商业、大健康消费、医疗服务等四大业务板块并驾齐驱的高速发展格局，致力将公司打造成国内顶尖的医药健康产业航母型集团企业。

制药方面，2016 年 7 月，公司成功投资入股 Lipo，占其增资扩股后总股本的 30%，公司将与 Lipo 开展许可经营合作。Lipo 授权方盛制药在中国申报生产、销售，指导方盛制药完成美国食品药品监督管理局（FDA）、欧盟强制认证（CE）等国际认证，同时负责全球市场需求的生产，此举将对公司实现引进国际先进技术，完成国际认证，实现海外业务的布局 and 拓展等战略目标产生积极深远的影响；8 月，公司收购暨大基因 50% 的股份，为公司生物基因药物业务模块的快速发展提供了可靠的技术业务平台和资源整合渠道；9 月，公司收购博大药业 100% 股权，新增有效药品批文 27 个，新增在产和销售品种 6 个，其中复方川芎哌啶美辛胶囊、复方独活哌啶美辛胶囊为独家产品，龙血竭散和舒尔经胶囊为独家剂型。

医药商业方面，报告期内公司优化控股子公司方盛医药股权结构，以试水“事业合伙人”计划的方式引入新股东，业务能力得到全面提升，全年销售收入直逼亿元大关。后续方盛医药将在新特药总经销、药品集中供应、基药业务、医院配送、终端医药物流等细分业务市场全面发力，以实现规模、盈利能力双提升的发展目标。

大健康消费品方面，报告期内公司控股子公司湘雅制药已成功开拓了保健食品、女性卫用品、化妆品等业务，全年销售收入突破 1,000 万元，伴随目标市场的逐步开拓，新增业务实现了平稳增长且后续发展势态趋好。

医疗服务业务方面，公司积极把握产业政策带来的发展良机，成立了控股子公司方盛医疗，全面进军医疗服务业，通过与全国各大中型医疗机构的联营合作，实现业务持续健康、快速稳定发展。

报告期内，通过上述系列战略举措的快速成功推进，公司四大业务板块并驾齐驱高速发展的战略布局已具雏型。

2、研发龙头、技术引领，提升核心竞争实力

公司坚持将新药研发能力打造为核心竞争力的经营举措，报告期内，公司以技术发展规划为指导，形成了以母公司为研发控制中心，各下属专业技术子公司拓展研发产品，并投资国际先进研发技术的研发新格局。方盛育臣以生物药品研发为主攻方向，现有的设备及人员配置能满足生物制品从上游工程菌构建到下游蛋白分离纯化的全过程，目前有一个多肽类的生物制品研发进展顺利；方盛华美主攻抗癌新药的研发，目前拥有全球自主知识产权的原创新药“注射用迪安替康纳”正在进行一期临床研究，将用于治疗结直肠癌、小细胞肺癌；此外，投资 LIPO、收购暨大基因，对公司新技术、新产品的储备与研发实体的提升将产生积极影响。

3、文化沉淀、体系建设，夯实经营管理基础

报告期内，为满足公司战略扩张发展的集团化格局需要，全面梳理了集团管控架构，明确了战略、计划、财务、人力、审计、信息化、营销、综合管理等集团化管控机构及管控职责，明确了集团管控的总体原则和分项管理要求，编制了《集团管控标准化手册》；对公司中、高层管理干部进行年度责任管理，并结合企业战略发展需要对责、权、利进行了明确，

推出并实施了上市后的首次限制性股票激励计划，使公司核心骨干团队的凝聚力、向心力进一步加强；同时，分别对管理、研发、营销与生产人员开展了系列的专业培训，并以文化为引导，不断强化“优化创新、以人为本”的管理理念，通过各种先进管理方法与理念的导入，使管理者的团队协作意识大大提升，团队管理能力也得以进一步的提升。报告期内，公司还开展了战略人才储备和培养规划，并将以此作为支撑公司快速发展的一项长期重要举措。

4、社会责任、品质提升，谱写百年基业品牌

报告期内，公司坚持履行社会责任至上的基本经营理念，进一步梳理了公司的法人治理体系，举办了上市后的首场投资者关系专题活动，切实保障股东及广大投资者权益。此外，公司注重产品品质、经营品质的提升。一方面，母公司制药业务已具备质量管理队伍 78 人，占生产质量系统总人员比例达 18%；另一方面，不断完善质量管理体系，建立质量风险识别及预防机制，严格按 GMP 标准规范生产，同时不断探索完善建立生产车间内部自检机制，并具备严谨的质量追溯检查体系。

二、报告期内主要经营情况

报告期内，实现营业收入 53,425.68 万元，同比增长 14.02%；实现归属于上市公司股东的净利润 6,975.56 万元，同比下降 23.07%。

（一） 主营业务分析

利润表及现金流量表相关科目变动分析表

单位：元 币种：人民币

科目	本期数	上年同期数	变动比例 (%)
营业收入	534,256,841.40	468,558,594.72	14.02%
营业成本	271,086,684.53	206,077,594.53	31.55%
销售费用	79,112,908.92	69,352,714.54	14.07%
管理费用	95,793,654.33	90,696,618.20	5.62%
财务费用	-6,634,387.83	-5,387,371.16	不适用
经营活动产生的现金流量净额	118,700,829.07	90,574,912.82	31.05%
投资活动产生的现金流量净额	-368,717,082.25	-59,073,079.50	不适用
筹资活动产生的现金流量净额	98,418,063.67	-16,119,126.00	不适用
研发支出	26,073,770.60	26,339,483.69	-1.01%

1. 收入和成本分析

√适用 □不适用

报告期内，成本大幅上升主要系本期子公司方盛医药的销售增长，但医药商业毛利率较低，致合并报表成本上升所致。

经营活动产生的现金流量净额增长主要是由于销售商品、提供劳务收到的现金增加所致。

(1). 主营业务分行业、分产品、分地区情况

单位：元 币种：人民币

主营业务分行业情况						
分行业	营业收入	营业成本	毛利率 (%)	营业收入比上年增减 (%)	营业成本比上年增减 (%)	毛利率比上年增减 (%)
医药制造	439,849,943.44	194,856,068.37	55.70	-5.57	4.73	减少 0.39 个百分点
医药商业	91,162,936.06	74,736,778.77	18.02	7,969.24	7,864.99	增加 1.07 个百分点
主营业务分产品情况						
分产品	营业收入	营业成本	毛利率 (%)	营业收入比上年增减 (%)	营业成本比上年增减 (%)	毛利率比上年增减 (%)
心脑血管	139,113,264.5	55,619,210.64	60.02	-13.39	4.55	减少 6.86 个百分点
抗感染	70,942,278.95	38,776,874.75	45.34	1.83	9.50	减少 3.83 个百分点
儿科	84,370,164.67	47,129,227.55	44.14	16.11	26.85	减少 4.73 个百分点
妇科	57,523,837.07	31,950,784.27	44.46	6.68	16.59	减少 4.72 个百分点
骨伤科	77,250,708.68	23,623,795.98	69.42	30.09	10.79	增加 5.33 个百分点
其他	101,812,625.63	72,492,953.95	28.80	101.02	134.00	减少 10.03 个百分点
主营业务分地区情况						
分地区	营业收入	营业成本	毛利率 (%)	营业收入比上年增减 (%)	营业成本比上年增减 (%)	毛利率比上年增减 (%)
湖南	185,877,914.90	113,125,237.01	39.14	76.81	105.76	减少 8.56 个百分点
华北地区	65,654,248.87	31,726,614.52	51.68%	-28.15	-22.15	减少 3.73 个百分点
华东地区	82,637,359.49	36,404,882.88	55.95%	13.79	30.15	减少 5.54 个百分点
华南地区	36,725,366.82	18,439,878.57	49.79%	13.20	26.55	减少 5.29 个百分点
华中地区	77,173,751.02	35,192,405.04	54.40%	1.47	1.34	增加 0.06 个

						百分点
西北地区	18,513,676.19	7,621,989.21	58.83%	16.34	21.01	减少 1.59 个百分点
西南地区	64,430,562.21	27,081,839.91	57.97%	-12.17	3.48	减少 6.36 个百分点

主营业务分行业、分产品、分地区情况的说明

√适用 □不适用

- 1) 本期医药商业销售量增长迅速，其销售收入同比上升 7,969.24%；
- 2) 主营业务分产品情况中“其他”主要由医药商业与除心脑血管、抗感染、儿科、妇科、骨伤科之外的其他药品构成，报告期内收入、成本增长主要是由于医药商业销售大幅提升所致；
- 3) 销售产品的结构直接影响各销售区域的毛利率，湖南地区营业收入上升，但毛利率下降，主要由于本期毛利率较医药制造业低的医药商业在湖南区域内销售大幅增长；
- 4) 报告期内，方盛医药在华东区域内的销售收入增长，使得该区域内成本同比上升，且由于医药商业业务毛利率较低，故该区域成本出现上升、毛利率水平出现下降。

(2). 产销量情况分析表

√适用 □不适用

细分 子行业	主要产品	生产量	销售量	库存量	生产量比 上年增减 (%)	销售量比 上年增减 (%)	库存量比 上年增减 (%)
心脑血管	血塞通分散片(万片)	31,040.43	28,143.76	3,881.01	-11.77	-27.49	240.22
	灵芝分散片(万片)	1,609.87	1,731.83	/	-13.80	-12.30	-100.00
	益心酮分散片(万片)	5,757.26	5,992.40	239.87	23.07	35.68	-51.93
骨伤科	藤黄健骨片(万片)	32,790.84	31,234.61	3,169.07	32.07	20.70	84.68
	跌打活血胶囊(万粒)	565.65	520.72	45.26	146.92	127.91	7,442.67
	元七骨痛酊(万瓶)	129.92	130.06	9.67	-15.22	-9.60	-4.28
	复方独活吡啶美辛胶囊(万粒)	149.4	77.4	87.00	/	/	/
	复方川芎吡啶美辛胶囊(万粒)	99.54	52.8	72.00	/	/	/
抗感染	龙血竭散(万袋)	76.61	92.31	81.00	/	/	/
	头孢克肟片(万片)	12,714.43	12,436.41	838.17	-9.48	-10.61	46.75
	头孢丙烯片(万片)	868.35	983.92	23.21	-34.46	-26.56	-83.93
	注射用头孢匹胺(万支)	187.65	189.84	21.70	41.00	38.17	34.97
儿科	赖氨酸维 B12 颗粒(万袋)	7,384.94	8,145.28	498.20	-13.50	6.52	-61.58
	蒙脱石散(万袋)	4,701.15	4,535.80	612.81	12.73	5.82	33.22
	小儿复方四维亚铁散(万袋)	2,275.65	2,331.07	260.78	-2.95	-2.61	-23.66
	黄藤素分散片(万片)	5,451.19	5,451.19	/	-27.84	-31.61	/

妇科	金英胶囊（万粒）	3,174.24	3,350.94	375.17	14.23	37.91	-32.98
	奥硝唑阴道栓（万枚）	1,034.20	1,113.87	62.20	-9.64	-33.11	-57.48
	舒尔经胶囊（万粒）	39.60	35.84	143.00	/	/	/
其他	蒲地蓝消炎片（万片）	19,697.32	23,376.10	474.92	-14.47	-0.36	-88.66
	肿节风分散片（万片）	4,844.93	4,844.44	0.29	-10.71	-32.45	/
	奥美拉唑肠溶片（万片）	3,488.94	3,461.05	114.26	-6.12	-3.64	-26.95
	阿德福韦酯分散片（万片）	185.98	249.14	12.95	49.11	413.01	-82.99

产销量情况说明

上表中主要产品选取标准：细分品类中销售量排名靠前、关注度较高、报告期内新增产品；复方独活吡啶美辛胶囊、复方川芎吡啶美辛胶囊、龙血竭散、舒尔经胶囊为博大药业产品，本期开始纳入公司产品。

(3). 成本分析表

单位：元

分行业情况							
分行业	成本构成项目	本期金额	本期占总成本比例 (%)	上年同期金额	上年同期占总成本比例 (%)	本期金额较上年同期变动比例 (%)	情况说明
医药制造	主营业务成本	194,856,068.37	71.88	204,532,500.74	99.25	-4.73	
医药商业	主营业务成本	74,736,778.77	27.57	938,316.25	0.46	7,864.99	
分产品情况							
分产品	成本构成项目	本期金额	本期占总成本比例 (%)	上年同期金额	上年同期占总成本比例 (%)	本期金额较上年同期变动比例 (%)	情况说明
心脑血管	主营业务成本	55,619,210.64	20.52	53,198,101.94	25.81	4.55	
抗感染	主营业务成本	38,776,874.75	14.30	35,412,535.53	17.18	9.50	
儿科	主营业务成本	47,129,227.55	17.39	37,153,979.58	18.03	26.85	
妇科	主营业务成本	31,950,784.27	11.79	27,403,279.31	13.30	16.59	
骨伤科	主营业务成本	23,623,795.98	8.71	21,322,402.52	10.35	10.79	
其他	主营业务成本	72,492,953.95	26.74	30,980,518.1	15.03	134.00	

成本分析其他情况说明

 适用 不适用

- 1) 本期医药商业销售量增长迅速，其销售成本同比大幅上升；
- 2) 报告期内，公司各主要产品原材料价格未发生较大变动。

(4). 主要销售客户及主要供应商情况

√适用 □不适用

前五名客户销售额 10,352.18 万元，占年度销售总额 16.66%；其中前五名客户销售额中关联方销售额 0 万元，占年度销售总额 0%。

销售客户名称	2016年度含税金额（元）	占比（%）
江西和力药业有限公司	29,930,593.31	4.82
葵花药业集团医药有限公司	29,623,447.25	4.77
湖南奥维康医药有限公司	18,869,835.85	3.04
湖南瑞药医药有限公司	15,043,822.62	2.42
安徽省阜阳安瑞药业有限公司	10,054,064.46	1.62
合计	103,521,763.48	16.66

前五名供应商采购额 13,428.91 万元，占年度采购总额 29.62%；其中前五名供应商采购额中关联方采购额 0 万元，占年度采购总额 0%。

供应商名称	2016年度含税金额（元）	占比（%）
湖南北山建设集团股份有限公司	64,265,808.10	14.17
云南白药集团股份有限公司	35,763,446.62	7.89
浙江普洛得邦制药有限公司	13,683,818.39	3.02
云南金三奇药业有限公司	10,596,471.01	2.34
兰州紫瑞堂医药有限公司	9,979,547.04	2.20
合计	134,289,091.16	29.62

其他说明

云南白药集团股份有限公司内含：云南白药集团股份有限公司、云南白药集团文山七花有限责任公司、云南白药集团中药资源有限公司。

2. 费用

√适用 □不适用

项目	2016 年度	2015 年度	增长比（%）	分析
销售费用	79,112,908.92	69,352,714.54	14.07	
管理费用	95,793,654.33	90,696,618.20	5.62	

财务费用	-6,634,387.83	-5,387,371.16	不适用	
------	---------------	---------------	-----	--

3. 研发投入

研发投入情况表

适用 不适用

单位：元

本期费用化研发投入	26,073,770.60
本期资本化研发投入	0
研发投入合计	26,073,770.60
研发投入总额占营业收入比例 (%)	4.88%
公司研发人员的数量	265
研发人员数量占公司总人数的比例 (%)	21.94%
研发投入资本化的比重 (%)	0

情况说明

适用 不适用

本期研发投入 2,607.38 万元，基本与上期持平，主要研发项目为依托考昔合成工艺、益肝清毒颗粒、米拉贝隆缓释片、注射用迪安替康钠等。报告期内，在研项目稳步推进，具体情况详见本节“（四）行业经营性分析”之“2、公司药（产）品研发情况”。

4. 现金流

适用 不适用

现金流项目	2016年度	2015年度	增长比 (%)	变动原因
经营活动产生的现金流量净额	118,700,829.07	90,574,912.82	31.05%	主要系本期销售商品、提供劳务收到的现金增加
投资活动产生的现金流量净额	-368,717,082.25	-59,073,079.50	不适用	主要系本期取得子公司及其他联营单位支付的现金净额增加所致
筹资活动产生的现金流量净额	98,418,063.67	-16,119,126.00	不适用	主要系取得借款收到的现金增加和吸收投资收到的现金增加所致

（二）非主营业务导致利润重大变化的说明

适用 不适用

（三）资产、负债情况分析

适用 不适用

1. 资产及负债状况

单位：元

项目名称	本期期末数	本期期末数占总资产的比例 (%)	上期期末数	上期期末数占总资产的比例 (%)	本期期末金额较上期期末变动比例 (%)	情况说明
货币资金	363,428,487.32	28.59	532,594,450.31	49.93	-31.76	主要系本期对外投资支付现金增加所致
应收账款	20,218,513.25	1.59	6,485,719.3	0.61	211.74	主要系报告期内对大客户增加了授信额度，且有部分客户为跨年度授信
预付款项	18,766,942.2	1.48	35,618,541.68	3.34	-47.31	主要系战略性采购预付款减少所致
其他应收款	21,732,991.37	1.71	6,739,870.53	0.63	222.45	主要系子公司方盛博大增加预付土地保证金所致
其他流动资产	604,419.7	0.05	1,022,744.25	0.10	-40.90	主要系待抵扣的增值税进项税减少所致
长期股权投资	114,861,742.56	9.04	0	0	不适用	主要本期转让部份时代方盛股权后改为权益法核算，新增 Lipo、暨大基因、同系方盛的投资，采用权益法核算所致
投资性房地产	2,999,029.85	0.24	1,996,189.66	0.19	50.27	主要系本期新增老厂综合办公楼出租，自用房产出租后转到投资性房地产核算所致
在建工程	93,889,852.53	7.39	9,811,862.14	0.92%	856.90	主要系本期新厂三期工程（生产车间二，标准工业厂房一、三、四，宿舍楼）处于建设期，计在建工程所致
商誉	96,908,892.99	7.62	0	0	不适用	主要系本期非同一控制下控股合并博大药业，合并日支付的对价大于博大药业可辨认净资产导致
递延所得税资产	413,397.66	0.03	108,388.74	0.01	281.4	主要系资产减值准备增加及内部未实现销售确认递延所得税资产所致
短期借款	65,200,000	5.13	0	0	不适用	主要系报告期内资金需求增加，新增短期借款所致
应付票据	6,004,941.3	0.47	20,000,000	1.87	-69.98	主要系期初的承兑汇票本期已支付所致
应交税费	13,260,098.43	1.04	8,707,250.05	0.82	52.29	主要系本期未应交所得税、应交增值税较上期增

						长所致
其他应付款	93,579,355.86	7.36	12,781,019.7	1.20	631.17	主要系本期股权激励的回购义务确认其他应付款,以及新增应付收购博大药业的股权尾款所致
资本公积	168,815,201.45	13.28	397,105,636.19	37.23	-57.49	主要系资本公积转增股本所致

其他说明
无

2. 截至报告期末主要资产受限情况

适用 不适用

3. 其他说明

适用 不适用

(四) 行业经营性信息分析

适用 不适用

医药行业是我国国民经济的重要组成部分,包括医药工业和医药商业两大类。医药工业又可分为化学制药行业、中药行业、生物生化制药行业、其他类制药行业、卫生材料行业、医疗器械行业和制药机械行业七个子行业。公司的主营业务主要涉及医药工业中的中药行业和化学制药两个子行业,根据中国证监会 2012 年发布的《上市公司行业分类指引》,公司所属行业为制造业之医药制造业(代码:C-27)。

我国医药市场经过了几十年的发展,已经具备相当规模。目前,我国已超过日本成为世界第二大处方药消费国,仅次于美国。近十年来,受到国内居民生活水平持续提高、医疗保障制度改革不断深化、人口老龄化现象日益显著等因素影响,国内医药产业整体步入高速增长阶段。

医药制造行业经营性信息分析

1. 行业和主要药(产)品基本情况

(1). 行业基本情况

适用 不适用

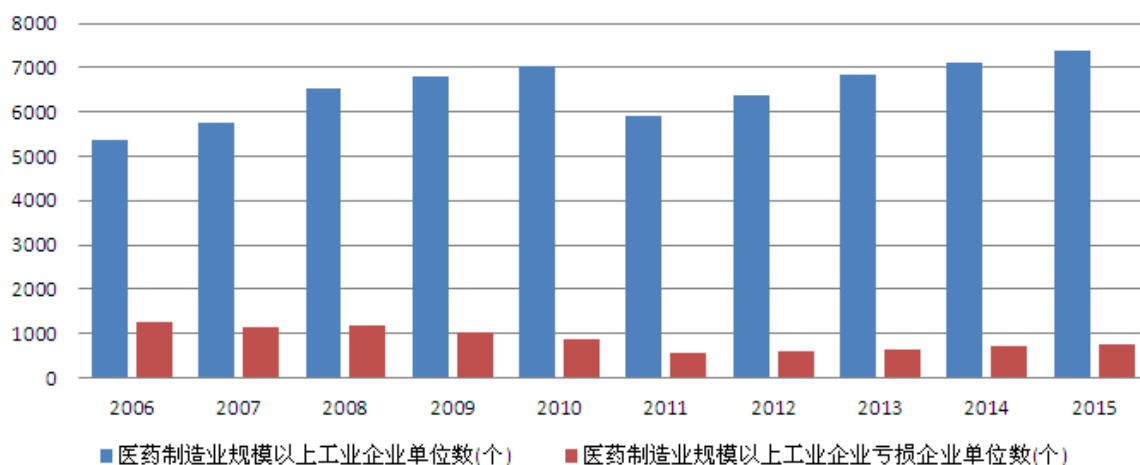
2016 年,我国医药工业经济增幅止跌回稳,利润增速有所提高。据统计,2016 年我国医药工业实现主营业务收入 28,063 亿元,同比增长 9.70%,较上年相比提升 0.6 个百分点,高于全国工业增速(4.9%)4.8 个百分点。与此同时,我国虽然已经是全球第二大医药市场,

但人均医药支出较美国等发达国家相比，仍处于较低水平。随着国内人均医药支出的快速增长，我国医药行业市场未来的发展空间仍然广阔。

① 国内医药制造行业竞争格局

根据国家统计局公布的数据，截至 2015 年，我国医药制造业规模以上工业企业单位数为 7,392 个，其中亏损企业单位数为 768 个，约占 10.39%；2015 年实现营业收入 25,729.53 亿元，6,624 家盈利单位实现利润总额 2,717.35 亿元，768 家亏损单位共计亏损 90.13 亿元。

我国医药制造业总数（2006年-2015年）



根据《福布斯》杂志在 2016 年公布的“全球企业 2000 强榜单”（按销售额、利润、资产和市值指标筛选最大的上市公司），据统计，其中强生、辉瑞、诺华位居医药行业前三名；国内药企则有 6 家上榜，分别是国药控股、上海医药、康美药业、江苏恒瑞、云南白药、上海莱士。

根据中国证监会发布的《2016 年 4 季度上市公司行业分类结果》，医药制造业共有 174 家上市公司，同比增长 10%。近年来，我国医药企业在国家的行业政策监管与引导下，通过改革与重组，在一定程度上改变了“多、小、散、乱”的复杂局面，但整体来看，医药行业低水平重复建设现象依然存在，企业介入仿制药品生产领域比例仍然较大，自主研发力度不够，平均规模效益不明显，抗风险能力不高，国际竞争力相对不足。

② 公司竞争优势

详见“第三节”中“核心竞争力分析”。

③ 医药行业的政策变化及影响

对于医药行业，2016 年可谓是十分关键的一年，中央及地方政府出台了一系列新政策，频发红利，同时加速推动了整个医药行业的整合，其中对行业影响较大的主要集中在以下几个方面：

a、药品审评审批方面

发布时间	名称	发布主体
20160305	《关于开展仿制药质量和疗效一致性评价的意见》	国务院办公厅
20160606	《药品上市许可持有人制度试点方案》	国务院办公厅
20161107	《医药工业发展规划指南》	工信部、国家卫计委等六部门

报告期内，国务院办公厅印发了《关于开展仿制药质量和疗效一致性评价的意见》，规定化学药品新注册分类实施前批准上市的仿制药，凡未按照与原研药品质量和疗效一致原则审批的，均须开展一致性评价。由于缺乏一致性评价机制，我国一些仿制药长期以来与原研药存在明显差距。开展“仿制药一致性评价”的举措，将有效促进仿制药在疗效上保证与原研药一致，保障了用药安全，能够提升我国制药行业的整体水平。

根据《关于开展仿制药质量和疗效一致性评价的意见》要求，经公司自查，共有 44 个品种应按要求进行一致性评价，分别是：蒙脱石散、奥美拉唑肠溶片、头孢氨苄胶囊、口服补液盐 II、诺氟沙星胶囊、盐酸雷尼替丁胶囊、枸橼酸铋钾颗粒（1.0g: 110mg 铋、1.2g: 110mg 铋）、头孢氨苄颗粒、克拉霉素胶囊、替硝唑片、头孢克肟片（0.1g、50mg）、头孢克肟片、头孢丙烯片、奥硝唑片、牡蛎碳酸钙颗粒、小儿氨酚黄那敏颗粒、小儿复方四维亚铁散、小儿四维葡钙颗粒、二维亚铁颗粒、复方氨酚那敏颗粒、人工牛黄甲硝唑胶囊、口服五维赖氨酸葡萄糖、小儿复方磺胺甲噁唑颗粒、维生素 C 颗粒、阿咖酚散、赖氨酸维 B12 颗粒、头孢氨苄甲氧苄啶颗粒、五维 B 颗粒、小儿酚氨咖敏颗粒、依托红霉素颗粒、依托红霉素颗粒、头孢氨苄甲氧苄啶胶囊、酚氨咖敏颗粒、复方磺胺甲噁唑颗粒、小儿复方磺胺二甲嘧啶散、塞克硝唑胶囊、盐酸美他环素胶囊、氟罗沙星分散片、氟罗沙星分散片、铝碳酸镁咀嚼片、维 U 颠茄铝胶囊 II、阿德福韦酯片、阿德福韦酯胶囊；其中 2018 年底前应完成一致性评价的有 11 个品种：蒙脱石散、奥美拉唑肠溶片、头孢氨苄胶囊、口服补液盐 II、诺氟沙星胶囊、盐酸雷尼替丁胶囊、枸橼酸铋钾颗粒（1.0g: 110mg 铋、1.2g: 110mg 铋）、头孢氨苄颗粒、

克拉霉素胶囊、替硝唑片；截至本报告披露日，公司已经开展了 2 个品种（头孢克肟片、奥美拉唑肠溶片）的一致性评价工作，每个品种的相关研发投入预计在 500-600 万元，预计能够按进度完成一致性评价工作，但是一致性评价工作存在技术难度大、不确定性高、研究周期长的特点，若无法按照国家食药监总局监管要求完成相关工作，公司将及时进行信息披露；其余 9 个品种暂未开展一致性评价工作的品种，销售占比较小，即使无法在规定期限届满前完成一致性评价，对公司的经营影响仍然较小。

《医药工业发展规划指南》要求医药工业提高国际化发展水平，鼓励开展新药、化学仿制药、中药、生物类似药国际注册，实现 3-5 个新药和 200 个以上化学仿制药在发达国家市场上市。作为“十三五”时期指导医药工业发展的专项规划指南，既明确了当下我国医药工业存在的不足与困难，也指明了医药工业由大到强的必由之路，对于未来中国医药工业的发展，具有提纲挈领的风向标意义。

b、药品价格方面

发布时间	名称	发布主体
20160701	《关于印发推进医疗服务价格改革意见的通知》	国家发展和改革委员会、国家卫生计生委、人力资源和社会保障部、财政部

《关于印发推进医疗服务价格改革意见的通知》要求全面推进医疗服务价格改革，明确医疗服务价格实行分类管理，公立医疗机构提供的基本医疗服务实行政府指导价；非公立医疗机构提供的医疗服务，落实市场调节价政策。全面推进医疗服务价格改革的举措，有助于改变长期以来扭曲的医疗服务价格体系，利于建立科学合理的医疗机构补偿机制。该举措将促进公立医院回归公益性，激发非公立医院发展活力。

c、医疗保险方面

发布时间	名称	发布主体
20160112	《关于整合城乡居民基本医疗保险制度的意见》	国务院
20160629	《关于积极推动医疗、医保、医药联动改革的指导意见》	人力资源和社会保障部
20160930	《2016 年国家基本医疗保险、工伤保险和生育保险药品目录调整工作方案（征求意见稿）》	人力资源和社会保障部

《2016 年国家基本医疗保险、工伤保险和生育保险药品目录调整工作方案（征求意见稿）》的发布意味着自 2009 年后医保目录调整再次启动。2017 年 2 月，《国家基本医疗保险、工伤保险和生育保险药品目录（2017 年版）》正式颁布，新版目录扩大了基本医疗保险用药保

障范围,有利于减轻参保人员目录外药品费用负担,也将对临床用药技术进步产生推动作用。此外,公司独家产品跌打活血胶囊首次进入医保目录(详见公司 2017-012 号公告)。

d、医改方面

发布时间	名称	发布主体
20160426	《深化医药卫生体制改革 2016 年重点工作任务》	国务院办公厅
20161108	《国务院深化医药卫生体制改革领导小组关于进一步推广深化医药卫生体制改革经验的若干意见》	中共中央办公厅、国务院办公厅

国务院办公厅印发的《深化医药卫生体制改革 2016 年重点工作任务》中明确提出:综合医改试点省份要在全省范围内推行“两票制”,鼓励医院与药品生产企业直接结算药品货款,药品生产企业与配送企业结算配送费用,压缩中间环节,降低虚高价格。推行“两票制”将斩断层层开票、层层加价的药品价格“虚高”利益链条,挤出挂靠、走票等灰色“水分”,净化药品流通市场风气,促进了行业内的“大洗牌”。试点推行“两票制”对促进药品市场健康成熟发展有着极大好处。

e、其他

2016 年 2 月 26 日,国务院印发《中医药发展战略规划纲要(2016-2030 年)》,明确了未来十五年我国中医药发展方向和工作重点,是新时期推进我国中医药事业发展的纲领性文件。同时提出到 2020 年,实现人人基本享有中医药服务,中医药产业成为国民经济重要支柱之一;到 2030 年,中医药服务领域实现全覆盖,中医药健康服务能力显著增强,对经济社会发展作出更大贡献;12 月 6 日,国务院发表《中国的中医药》白皮书,再次指出国家对于中医药事业高度重视;12 月 25 日,第十二届全国人民代表大会常务委员会第二十五次会议经表决通过《中华人民共和国中医药法》,该法自 2017 年 7 月 1 日起实施。作为我国首部中医药法,该法的出台对于中医药行业发展具有里程碑意义。该法的出台是中医药界的一件大事,使得中医终于“有法可依”,有了法律“依靠”。民间中医有望获得“认证”,中医药将更加规范、可靠,有利于我国中医药长远发展。

2016 年 10 月 25 日,国务院发布《“健康中国 2030”规划纲要》,纲要突出强调了三项重点内容:一是预防为主,二是调整优化健康服务体系,三是将“共建共享 全民健康”作为战略主题,实现全民健康。“健康中国”规划出台,对整个医药界产生了巨大的影响,使得

人民生活 and 行业发展产生了重大改变。“健康中国”规划出台为大健康格局的建立指明了方向，未来将改变当前以治疗为主的就医格局，形成预防为主的社会健康共识。

④ 公司所处细分领域的发展概况及公司市场地位

公司所处细分行业主要涵盖心脑血管用药行业、抗感染药行业、儿童用药行业、妇科用药行业和骨伤科行业等系列。细分行业基本情况如下：

1) 心脑血管用药行业

心脑血管疾病是心血管疾病和脑血管疾病的统称，泛指由于高脂血症、血液黏稠、动脉粥样硬化、高血压等所导致的心脏、大脑及全身组织发生缺血性或出血性疾病的统称。心脑血管疾病作为当今世界第一大病种，心脑血管疾病治疗药物也是世界医药市场上排名第一的大类药物品种。据国家卫生和计划生育委员会与国家心脑血管病中心的统计数据，高血压患病率与十年前相比呈上升趋势，高血压患病率水平达到 25.20%。2011 年至 2015 年间，我国心脑血管疾病中成药市场规模从 645 亿元增长到 1,073 亿元，增速保持在 13% 以上。（数据来源：《心脑血管中成药市场研究报告（2015 年度）》）

近年来，伴随着我国人口老龄化的程度进一步加深，心脑血管疾病用药市场呈现稳定增长态势。在过去 10 年时间内，心脑血管中成药早已成为国内医院的常用临床治疗剂，以三七皂苷为原料的血塞通口服制剂和以银杏叶提取物为原料的银杏叶口服制剂均为常见药物品种。但中成药产品的市场集中度较低，前十位产品销售金额占比仅在 40% 左右，其市场竞争较激烈，分散了研发资金和营销渠道，制约了中成药发挥其优势疗效，一定程度上制约了心脑血管中成药市场的发展。

公司及子公司湘雅制药生产的心脑血管用中成药主导产品有血塞通分散片、血塞通片、银杏叶分散片、益脉康片、益脉康分散片、清脑降压颗粒。报告期内，公司取得了国家食药监总局签发的复脉定胶囊《药品补充申请批件》（全国独家剂型），并取得了多种心脑血管疾病药物的临床试验批件，公司心脑血管疾病药物的品类进一步丰富，有利于持续提升公司在心脑血管疾病用药市场的竞争力。

2) 抗感染药行业

抗感染药是指具有杀灭或抑制各种病原微生物的作用，通过口服、肌肉注射、静脉注射等方式全身应用的各种药物。全球抗感染药产业较为成熟，市场规模超过 200 亿美元。在公共卫生和经济基础相对薄弱等诸多因素影响下，抗感染类药物一直是我国医药市场的领军品种。从产品生命周期来看，抗感染药类产品已处于较为成熟的阶段，且国家先后出台了限抗政策，但作为一种必需药品，其市场容量还有一定增长空间。

我国头孢菌素类的生产企业数量众多，技术水平参差不齐，竞争比较激烈，市场布局非常分散。国际制药巨头纷纷以直接投资方式进入我国市场，凭借其技术研发优势和资本实力占据市场领先地位，而国内诸多头孢菌素类生产企业，普遍存在研发能力差、技术水平低的情况，所占有的市场份额很小。不过，诸多具有品牌和管理优势的国内厂商，整体技术水平和资金实力也在不断提升，头孢菌素类产品的竞争力已有很大改观。从剂型上看，我国头孢菌素类市场的制剂品种较多，各品种市场竞争激烈。

公司生产的主导头孢菌素类药品有头孢克肟片。头孢克肟片为全国医保目录产品，并在 9 个省份被列入省级基本药物目录，在 2013 年 8 月我国建立抗菌药分级管理制度后，该产品作为口服片剂安全性高、疗效较好，属于第三代头孢产品，市场需求较大。

3) 儿童用药行业

儿童用药是指适合儿童（通常指 0-14 岁的人群）特殊体质及需求设计的一类药品，儿童药品对于药品剂量、安全性、口味等都有特殊的需求，如通常使用剂量更小、利用矫味剂来改善药品入口的苦味等。

过去的相当一段时间内，由于研发及市场方面的原因，我国儿童用药市场发展速度相对缓慢。一方面，儿童用药研发难度大、研发成本高；另一方面，儿童用药剂型多变、不良反应处理难度大，学术推广等市场活动的投入大、费用高，企业普遍积极性不高。在这样的背景下，我国儿童用药缺失，儿童使用成人药现象普遍。

随着我国二胎政策的全面落地，儿童人口基数将进一步扩大，且环境污染等社会问题造成儿童发病率上升，国家日益重视儿童用药问题，连续出台了多项政策，支持儿童药物的研发创新，加快儿童用药注册申请的审批速度，加强儿童用药的政策扶持，优先将儿童用药纳

入医保。在政策扶持力度增强和医疗投入加大的背景下,我国儿童用药将迎来新的市场机遇。从市场规模上看,预计我国儿童用药市场规模将超过千亿元。

公司儿科用药的主导产品为赖氨酸维 B12 颗粒。截至公告日,全国共有三家制药企业拥有赖氨酸维 B12 颗粒生产批件,生产企业较少,公司所产赖氨酸维 B12 颗粒在全国同类产品具有较强的市场竞争力。

4) 妇科用药行业

妇科用药是针对成年女性特有的妇科疾病开发的各种药品的统称,主要包括妇科炎症用药、妇科调经药、妇科其他用药等各类中成药和化学药。女性特有的生理结构和体质,加之环境污染、竞争压力、工作节奏加快、生活方式改变等诸多因素,妇科疾病的发病率较高,已成为女性健康的大敌。我国女性人口基数大、发病率较高(WHO 公布的数据显示我国妇科疾病患病率为 40%),随着经济发展和民众生活水平的提升,对妇科用药的需求也将呈现加速增长。近年来,在我国妇女人口持续增加、妇科疾病患病率居高不下,以及大众健康意识不断提升等诸多因素影响下,国内妇科疾病用药市场规模持续保持高速增长。据中康 CMH 数据显示,我国 2015 年妇科疾病用药规模达 324 亿元,同比增长 5.40%,占生殖泌尿系统和性激素类药物 46.30%的市场份额,占我国药品市场 2.40%的份额。

我国妇科用药市场容量大,但市场竞争较为激烈,生产厂家较多,同时,缺乏市场表现突出的领导性品牌。据中康 CMH 统计,2015 年妇科疾病药物前十大企业合计市场规模约为 75.10 亿元,同比增长 16.90%,合计约占 23.20%的市场份额,各企业的市场份额均不高,市场竞争较为激烈。

公司生产主要妇科药品为黄藤素分散片和金英胶囊,其中,金英胶囊获得国家中药六类新药证书。金英胶囊专门用于妇科慢性盆腔炎治疗的中成药产品,为全国独家中药六类新药,系公司自主研发形成,在上市同类疾病药物中疗效较好。我国盆腔炎药物市场需求潜力巨大,金英胶囊作为全国独家产品,其疗效确认,在产品质量、产品定价等方面具有独特竞争优势。此外,公司全资子公司博大药业还拥有舒尔经胶囊(全国医保产品,全国独家剂型)、益母草颗粒等妇科疾病用药。

5) 骨伤科

骨伤疾病主要可分为骨折、腰腿痛、骨性关节炎、阴疽、跌打损伤、骨质疏松症等疾病，骨伤科产品分为跌打损伤用药、骨质疏松类用药、骨科镇痛用药、骨性关节炎用药、风湿性疾病用药和骨科其他用药，其中，以跌打损伤用药、骨科镇痛用药、风湿性疾病用药份额较大。

据估计，我国超过 1 亿的 60 岁以上人口中，骨关节炎患者约为 6,500 万人。该病已成为严重影响中老年人生活质量的主要疾病之一。随着我国人口老龄化速度加快和居民收入水平的提高，治疗骨关节炎用药需求将进一步扩大，市场前景良好。中国产业信息网发布的《2014-2019 年中国中成药行业市场研究与投资战略规划报告》指出：2007 年以来我国骨科止痛口服中成药市场呈稳步增长态势，市场规模从 2007 年 4.81 亿元增至 2013 年的 16.9 亿元，年均增速超过 23%，预计 2017 年将达到 33.72 亿元。

公司的骨伤科药品主要用于治疗骨伤科常见疾病、多发病，如骨质疏松、骨关节炎、骨折等，主导产品为藤黄健骨片。公司所产藤黄健骨片属于骨性关节炎中成药，为全国独家剂型国家医保目录品种，产品的疗效优势明显，该产品销售收入增加较为迅速。此外，公司的跌打活血胶囊已于 2017 年首次进入全国医保目录，有利于进一步提升产品市场竞争力。


此外，公司全资子公司博大药业还拥有复方川芎吲哚美辛胶囊、复方独活吲哚美辛胶囊、龙血竭散（全国医保产品、独家剂型）等多款骨伤科药品。

(2). 主要药（产）品基本情况

√适用 □不适用



按细分行业划分的主要药（产）品基本情况

√适用 □不适用

细分行业	序号	药品名称	药品包装展示	适应症或功能主治	发明专利期限	药品注册分类	中药保护品种	是否处方药	是否属于报告期内推出新品
中药	1	血塞通分散片		活血祛瘀，通脉活络，抑制血小板聚集和增加脑血流量之功效	20100416-20300415	中药 9 类	—	是	否

	2	血塞通片		活血祛瘀，通脉活络，抑制血小板聚集和增加脑血流量	—	中药 9 类	—	是	否
	3	益脉康片		活血祛瘀，用于缺血性脑血管病及脑出血后遗症	20111206-20311205	中药 8 类	—	是	否
	4	银杏叶分散片		适用于高血压，头晕目眩，腰膝酸痛，筋骨痿软等症	—	中药 9 类	—	是	否
	5	益心酮分散片		用于失眠健忘，身体虚弱，神经衰弱，慢性支气管炎，亦可用于冠心病的辅助治疗	—	中药 8 类	—	是	否
	6	藤黄健骨片		补肾，活血，止痛。用于肥大性脊椎炎，颈椎病，跟骨刺，增生性关节炎，大骨节病	—	中药 8 类	—	是	否
	7	元七骨痛酊		治疗骨性关节炎(筋脉瘀滞证)，腰椎、膝关节等部位疼痛、肿胀、麻木重着、遇寒加重、关节屈伸不利、活动功能障碍等	20060622-20260621	中药 3 类	—	是	否
	8	跌打活血胶囊		舒筋活血，散瘀止痛	—	中药	—	是	是
	9	黄藤素分散片		妇科炎症，菌痢，肠炎，呼吸道及泌尿道感染，外科感染，眼结膜炎	—	中药 9 类	—	是	否
	10	金英胶囊		清热解毒，祛湿止带，用于慢性盆腔炎等	—	中药 6 类	—	是	否
	11	慈航胶囊		妇女经血不调，癥瘕痞块，产后血晕，恶露不尽	—	中药 8 类	—	是	否
	12	舒尔经胶囊		痛经、月经量少、后错属气滞血瘀证者。	—	中药	—	是	否
	13	龙血竭散		活血散瘀，定痛止血，敛疮生肌。用于跌打损伤，瘀血作痛。	—	中药	—	否	否
化学制剂	14	奥硝唑阴道栓		细菌性阴道病，滴虫性阴道炎	—	化药 3.1 类	—	是	否

15	头孢克肟片		对头孢克肟敏感的链球菌属（肠球菌除外），肺炎球菌、淋球菌、卡他布兰汉球菌、大肠杆菌、克雷伯杆菌属、沙雷菌属、变形杆菌属及流感杆菌等引起的细菌感染性疾病	—	化药 6 类	—	是	否
16	头孢丙烯片		敏感菌所致的轻、中度感染	—	化药 6 类	—	是	否
17	注射用头孢匹胺		急性支气管炎、扁桃体炎等	—	化药 6 类	—	是	否
18	克拉霉素胶囊		扁桃体炎、咽炎、急性支气管炎等	—	化药 6 类	—	是	否
19	人工牛黄甲硝唑胶囊		急性智齿冠周炎、局部牙槽脓肿、牙髓炎、根尖周炎等	—	化药 6 类	—	是	否
20	阿德福韦酯分散片		治疗有乙型肝炎病毒活动复制证据，并伴有血清氨基转移酶（ALT 或 AST）持续升高或肝脏组织学活动性病变的肝功能代偿的成年慢性乙型肝炎患者	—	化药 3.1 类	—	是	是
21	赖氨酸维 B12 颗粒		能加速儿童生长发育、增进食欲	—	化药 6 类	—	是	否
22	蒙脱石散		成人及儿童急、慢性腹泻	—	化药 6 类	—	否	否
23	小儿复方四维亚铁散		促进婴幼儿骨骼发育、改善贫血以及婴幼儿缺钙	—	化药 6 类	—	否	否
24	小儿氨酚黄那敏颗粒		适用于缓解儿童普通感冒及流行性感引起的发热、头痛、四肢酸痛、打喷嚏、流鼻涕、鼻塞、咽痛等症状	—	化药 6 类	—	否	否
25	小儿化痰止咳颗粒		小儿支气管炎所致的咳嗽、咯痰	—	化药 6 类	—	否	否

26	复方独活 吡哌美辛 胶囊		风湿性关节炎, 类风湿性关节炎, 骨关节炎, 关节强直性脊柱炎, 各种急性肌肉骨骼疾病	—	化药	—	是	否
27	复方川芎 吡哌美辛 胶囊		风湿性关节炎, 类风湿性关节炎, 急、慢性肌肉、骨骼疾病疼痛, 头痛, 牙痛, 痛经, 手术后及创伤痛	—	化药	—	是	否

注: 序号 1、2、3、4、9、10、12、13、15、17、21、23、24、25、26、27 分别为早期申报生产时的注册分类, 不同于现行 2007 年新版《药品注册管理办法》中药品注册分类标准。

(续表)

细分行业	药品名称	单位	生产量	销售量
中药	血塞通分散片	万片	31,040.43	28,143.76
	血塞通片	万片	14,207.37	13,492.53
	益脉康片	万片	7,466.32	8,879.37
	银杏叶分散片	万片	5,631.39	5,619.92
	益心酮分散片	万片	5,757.26	5,992.40
	藤黄健骨片	万片	32,790.84	31,234.61
	元七骨痛酊	万瓶	129.92	130.06
	跌打活血胶囊	万粒	565.65	520.72
	黄藤素分散片	万片	5,451.19	5,451.19
	金英胶囊	万粒	3,174.24	3,350.94
	慈航胶囊	万粒	3,576.85	3,674.22
	舒尔经胶囊	万粒	39.60	35.84
	龙血竭散	万袋	76.61	92.31
化学制剂	奥硝唑阴道栓	万枚	1,034.20	1,113.87
	头孢克肟片	万片	12,714.43	12,436.41
	头孢丙烯片	万片	868.35	983.92
	注射用头孢匹胺	万支	187.65	189.84
	克拉霉素胶囊	万粒	932.16	1,000.80
	人工牛黄甲硝唑胶囊	万粒	6,340.85	6,056.65
	阿德福韦酯分散片	万片	185.98	249.14
	赖氨酸维 B12 颗粒	万袋	7,384.94	8,145.28
	蒙脱石散	万袋	4,701.15	4,535.80
	小儿复方四维亚铁散	万袋	2,275.65	2,331.07
	小儿氨酚黄那敏颗粒	万袋	1,955.14	2,325.82
	小儿化痰止咳颗粒	万袋	2,232.07	2,354.74
	复方独活吡哌美辛胶囊	万粒	149.40	77.40
复方川芎吡哌美辛胶囊	万粒	99.54	52.80	

按治疗领域划分的主要药(产)品基本情况

√适用 □不适用

主要治疗	药(产)品名称	所属药(产)品注册分类	是否属于报告期内推出的新	报告期内的生产量	报告期内的销售量
------	---------	-------------	--------------	----------	----------

领域			药(产)品		
心脑血管	血塞通分散片(万片)	中药 9 类	否	31,040.43	28,143.76
	血塞通片(万片)	中药 9 类	否	14,207.37	13,492.53
	益脉康片(万片)	中药 8 类	否	7,466.32	8,879.37
	银杏叶分散片(万片)	中药 9 类	否	5,631.39	5,619.92
	益心酮分散片(万片)	中药 8 类	否	5,757.26	5,992.40
骨伤科	藤黄健骨片(万片)	中药 8 类	否	32,790.84	31,234.61
	元七骨痛酊(万瓶)	中药 3 类	否	129.92	130.06
	跌打活血胶囊(万粒)	中药	否	565.65	520.72
	复方独活吡啶美辛胶囊(万粒)	化药	否	149.40	77.40
	复方川芎吡啶美辛胶囊(万粒)	化药	否	99.54	52.80
	龙血竭散(万袋)	中药	否	76.61	92.31
抗感染	头孢克肟片(万片)	化药 6 类	否	12,714.43	12,436.41
	头孢丙烯片(万片)	化药 6 类	否	868.35	983.92
	注射用头孢匹胺(万支)	化药 6 类	否	187.65	189.84
	克拉霉素胶囊(万粒)	化药 6 类	否	932.16	1,000.80
	人工牛黄甲硝唑胶囊(万粒)	化药 6 类	否	6,340.85	6,056.65
儿科	赖氨酸维 B12 颗粒(万粒)	化药 6 类	否	7,384.94	8,145.28
	蒙脱石散(万袋)	化药 6 类	否	4,701.15	4,535.80
	小儿复方四维亚铁散(万袋)	化药 6 类	否	2,275.65	2,331.07
	小儿氨酚黄那敏颗粒(万袋)	化药 6 类	否	1,955.14	2,325.82
	小儿化痰止咳颗粒(万袋)	化药 6 类	否	2,232.07	2,354.74
妇科	黄藤素分散片(万片)	中药 9 类	否	5,451.19	5,451.19
	奥硝唑阴道栓(万枚)	化药 3.1 类	否	1,034.20	1,113.87
	金英胶囊(万粒)	中药 6 类	否	3,174.24	3,350.94
	慈航胶囊(万粒)	中药 8 类	否	3,576.85	3,674.22
	舒尔经胶囊(万粒)	中药	否	39.60	35.84

其他	阿德福韦酯分散片(万片)	化药 3.1 类	否	185.98	249.14
----	--------------	----------	---	--------	--------

(3). 报告期内纳入、新进入和退出基药目录、医保目录的主要药(产)品情况

√适用 □不适用

截至报告期末,公司共有 154 个品种,23 个品规纳入《国家基本药物目录》,69 个品种纳入国家级《基本医疗保险、工伤保险和生育保险药品目录》,另有 32 个品种纳入省级《基本医疗保险、工伤保险和生育保险药品目录》。

纳入《国家基本药物目录》的主要产品情况如下:

产品名称	注册分类	适用症/功能主治
蒙脱石散	化药 6 类	用于成人及儿童急、慢性腹泻
奥美拉唑肠溶片	化药 6 类	适用于胃溃疡、十二指肠溃疡、应激性溃疡、反流性食管炎和卓-艾综合征(胃泌素瘤)

纳入国家级《基本医疗保险、工伤保险和生育保险药品目录》或省级《基本医疗保险、工伤保险和生育保险药品目录》的主要产品情况如下(注:表中①②③分别为早期申报生产时的注册分类,不同于现行 2007 年新版《药品注册管理办法》中药品注册分类标准):

产品名称	注册分类	适用症/功能主治	是否是国家级医保目录	是否是省级医保目录
血塞通分散片	中药 9 类①	活血祛瘀,通脉活络,抑制血小板聚集和增加脑血流量之功效	否	是
血塞通片	中药 9 类②	活血祛瘀,通脉活络,抑制血小板聚集和增加脑血流量之功效	是	是
头孢克肟片	化药 6 类③	适用于对头孢克肟敏感的链球菌属(肠球菌除外)、肺炎球菌、淋球菌、卡他布兰汉球菌、大肠杆菌、克雷伯杆菌属、沙雷菌属、变形杆菌属及流感杆菌等引起的细菌感染性疾病	是	是
藤黄健骨片	中药 8 类	补肾,活血,止痛	是	是
元七骨痛酊	中药 3 类	活血化瘀,祛风散寒,通络止痛	否	是
蒙脱石散	化药 6 类	用于成人及儿童急、慢性腹泻	是	是
阿德福韦酯分散片	化药 3.1 类	适用于治疗有乙型肝炎病毒活动复制证据,并伴有血清氨基转移酶(ALT 或 AST)持续升高或肝脏组织学活动性病变的肝功能代偿的成年慢性乙型肝炎患者	是	是
清脑降压颗粒	化药 6 类	平肝潜阳	是	是
跌打活血胶囊	中药	舒筋活血,散瘀止痛	否	是

(4). 公司驰名或著名商标情况

√适用 □不适用

公司拥有“方盛”1个驰名商标，“方盛堂”、“欣雪安”、“美尔舒”、“金蓓贝”等6个著名商标的使用权。公司驰名或著名商标对应的主要产品情况如下：

驰名/著名商标	产品通用名	药品注册分类	适用症/功能主治	是否中药保护品种	是否处方药
方盛-驰名	头孢克肟片	化药 6 类 ①	适用于对头孢克肟敏感的链球菌属(肠球菌除外),肺炎球菌、淋球菌、卡他布兰汉球菌、大肠杆菌、克雷伯杆菌属、沙雷菌属、变形杆菌属及流感杆菌等引起的细菌感染性疾病	—	是
	头孢丙烯片	化药 6 类	用于敏感菌所致的轻、中度感染。	—	是
	血塞通分散片	中药 9 类 ②	活血祛瘀,通脉活络,抑制血小板聚集和增加脑血流量之功效。	—	是
	蒙脱石散	化药 6 类	用于成人及儿童急、慢性腹泻	—	否
	赖氨酸维 B12 颗粒	化药 6 类 ③	能加速儿童生长发育、增进食欲。	—	是
	小儿复方四维亚铁散	化药 6 类 ④	促进婴幼儿骨骼发育、改善贫血以及婴幼儿缺钙	—	否
方盛堂-著名	藤黄健骨片	中药 8 类 ⑤	补肾,活血,止痛。	—	是
	元七骨痛酊	中药 3 类	用于治疗骨性关节炎(筋脉瘀滞证),腰椎、膝关节等部位疼痛、肿胀、麻木重着、遇寒加重、关节屈伸不利、活动功能障碍等。	—	是
欣雪安-著名	血塞通分散片	中药 9 类	活血祛瘀,通脉活络,抑制血小板聚集和增加脑血流量之功效。	—	是
美尔舒-著名	金英胶囊	中药 6 类	清热解毒,祛湿止带,用于慢性盆腔炎等	—	是
	慈航胶囊	中药 8 类	用于妇女经血不调,癥瘕痞块,产后血晕,恶露不尽	—	是
金蓓贝-著名	蒙脱石散	化药 6 类	用于成人及儿童急、慢性腹泻	—	否
	赖氨酸维 B12 颗粒	化药 6 类 ③	能加速儿童生长发育、增进食欲。	—	是
	小儿复方四维亚铁散	化药 6 类 ④	促进婴幼儿骨骼发育、改善贫血以及婴幼儿缺钙	—	否

注：①②③④⑤分别为早期申请生产时的注册分类，不同于现行2007年新版《药品注册管理办法》中药品注册分类标准。

(续表)注：下表血塞通分散片数据为使用驰名或著名商标规格对应的数据。

驰名/著名商标	单位	产品通用名	2016年销售量	2016年收入(元)	2016年毛利(元)
---------	----	-------	----------	------------	------------

方盛-驰名	万片	头孢克肟片	4,670.25	9,126,161.00	4,824,497.10
	万片	头孢丙烯片	31.17	279,195.83	116,692.90
	万片	血塞通分散片	14,776.93	27,044,960.81	19,600,040.50
	万袋	蒙脱石散	3,410.81	11,662,646.90	4,899,698.36
	万袋	赖氨酸维 B12 颗粒	1,334.06	5,504,742.63	3,115,709.09
	万袋	小儿复方四维亚铁散	35.41	145,641.86	93,232.12
方盛堂-著名	万片	藤黄健骨片	31,234.61	66,028,376.08	49,575,623.59
	万瓶	元七骨痛酊	79.83	5,395,866.80	2,213,424.93
欣雪安-著名	万片	血塞通分散片	8,760.64	26,084,272.49	18,327,498.14
美尔舒-著名	万粒	金英胶囊	3,350.94	10,931,139.40	6,690,421.53
	万粒	慈航胶囊	3,674.22	5,466,438.28	3,815,409.42
金蓓贝-著名	万袋	蒙脱石散	391.45	1,407,697.28	609,568.75
	万袋	赖氨酸维 B12 颗粒	1,797.24	9,513,174.14	6,134,099.64
	万袋	小儿复方四维亚铁散	916.03	5,389,911.70	3,383,097.65

2. 公司药（产）品研发情况

(1). 研发总体情况

√适用 □不适用

截至报告期末，公司共有在研产品 5 个，已申报产品 49 个，主要领域包括：抗感染、抗病毒、抗高血压、抗肿瘤、心脑血管、消化系统、神经系统等。

公司未来将在以下领域重点开展研发工作：化学原料药及制剂领域，重点研究抗病毒、心脑血管疾病等方面药品；在生物制品领域，重点研究抗肿瘤药物等方面药品。

会计政策

内部研究开发项目研究阶段的支出，于发生时计入当期损益。内部研究开发项目开发阶段的支出，同时满足下列条件的，确认为无形资产：①完成该无形资产以使其能够使用或出售在技术上具有可行性；②具有完成该无形资产并使用或出售的意图；③无形资产产生经济利益的方式，包括能够证明运用该无形资产生产的产品存在市场或无形资产自身存在市场，无形资产将在内部使用的，能证明其有用性；④有足够的技术、财务资源和其他资源支持，以完成该无形资产的开发，并有能力使用或出售该无形资产；⑤归属于该无形资产开发阶段的支出能够可靠地计量。

根据医药行业研发的流程及公司自身的特点，本公司药品研发完成三期临床试验阶段后的可直接归属的开支予以资本化。

会计确认依据

公司研发项目的支出，区分为研究阶段支出与开发阶段支出。划分公司药品研发项目研究阶段支出和开发阶段支出的具体标准为：研究阶段支出是指药品研发完成三期临床试验阶段前的所有开支；开发阶段支出是指药品研发完成三期临床试验阶段后的可直接归属的开支，完成三期临床试验以药品监督管理部门的批准文件为准。

根据医药监管法律法规的规定，医药行业的研发必须严格依照规定分阶段开展，医药研发大致分为三个阶段：临床前研究、临床研究和申报注册。①临床前研究的项目尚处于早期探索的阶段，具有很大不确定性。②新药的临床研究试验具体分为 I、II、III、IV 期。I 期临床试验：初步的临床药理学及人体安全性评价试验。观察人体对于新药的耐受程度和药物代谢动力学，为制定给药方案提供依据。II 期临床试验：随机盲法对照临床试验。对新药有效性及安全性作出初步评价，推荐临床给药剂量。III 期临床试验：扩大的多中心临床试验。应遵循随机对照原则，进一步评价有效性、安全性。IV 期临床试验：新药上市后监测。在广泛使用条件下考察疗效和不良反应。③申报注册阶段。药品研发项目完成临床 III 期后，可以向药监部门申请新药证书和生产批件。

(2). 研发投入情况

主要药（产）品研发投入情况

√适用 □不适用

单位：元 币种：人民币

药（产）品	研发投入金额	研发投入费用 化金额	研发 投入 资本 化金 额	研发投入 占营业收 入比例（%）	研发投 入占营 业成本 比例（%）	本期金额 较上年同 期变动比 例（%）	情况 说明
依托考昔 合成工艺	874,286.45	874,286.45	0	0.16%	0.32%	53.72%	已获得药物临 床试验批件， 批准进行 BE 试 验
银杏龙七 片	846,677.62	846,677.62	0	0.16%	0.31%	66.51%	已申报临床， 正在国家局药 品审评中心审 评中
益肝清毒 颗粒	2,302,989.75	2,303,989.75	0	0.43%	0.85%	-48.24%	已获得药物临 床试验批件， 批准进行临床 试验
米拉贝隆	1,443,517.19	1,443,517.19	0	0.27%	0.53%	23.28%	正在进行研究

缓释片							
迪安替康钠	4,163,544.1	4,163,544.1	0	0.78%	1.54%	8.60%	已获得药物临床试验批件, 批准进行 I 期试验

同行业比较情况

 适用 不适用

单位: 万元 币种: 人民币

同行业可比公司	研发投入金额	研发投入占营业收入比例 (%)	研发投入占净资产比例 (%)
千金药业	6,389.79	2.23	3.07
哈药股份	18,369	1.30	2.21
赤天化	2,540.65	4.82	6.87
广誉远	766.87	0.82	0.45
江中药业	5,410.46	3.46	2.07
同行业平均研发投入金额	6,695.35		
公司报告期内研发投入金额	2,607.38		
公司报告期内研发投入占营业收入比例 (%)	4.88%		
公司报告期内研发投入占净资产比例 (%)	2.66%		

注: 上述表格中同行业公司数据来源于 2016 年年度报告; 同行业平均研发投入金额为五家同行业公司的平均数。

研发投入发生重大变化以及研发投入比重合理性的说明

 适用 不适用

为增强核心竞争力, 公司一直以来高度重视研发投入, 每年持续增加研发投入。报告期内, 公司研发支出 2,607.38 万元, 同比下降 1.01%, 占当年营业收入 4.88%, 研发投入比重合理, 未发生重大变化。

(3). 主要研发项目基本情况

 适用 不适用

单位: 万元 币种: 人民币

研发项目	药(产)品基本信息	研发(注册)所处阶段	进展情况	累计研发投入	已申报的厂家数量	已批准的国产仿制厂家数量
注射用迪安替康钠	注册分类: 化药 1.1 类适应症: 适用于晚期结直肠癌患者的治疗。	已批准临床, 待申报生产	正在进行 I 期临床研究	799.75	0	0
小儿荆杏止咳颗粒	注册分类: 中药 6 类功能主治: 疏风散寒, 宣肺清热, 祛痰止咳。	已申报生产	正在国家局药品审评中心审评中	289.06	0	0
美沙拉秦	注册分类: 原化药 5 类适应症:	已批准临床	已于 2016	177.30	1	0

缓释胶囊	用于维持缓解成人溃疡性结肠炎。	床, 待申报生产	年 1 月 29 日获得临床批件			
依折麦布片	注册分类:原化药 6 类适应症:本品作为饮食控制以外的辅助治疗,用于降低纯合子家族性谷甾醇血症患者的谷甾醇和植物甾醇水平。	已批准临床,待申报生产	正在准备进行临床研究	198.60	38	0
银杏龙七片	注册分类:中药 6 类功能主治:活血祛痰,熄风通络。用于风痰瘀阻脑络	已申报临床	正在国家局药品审评中心审评中	214.47	0	0
注射用重组人胸腺法新	注册分类:生物制品适应症:慢性乙型肝炎	待申报临床	正在进行工艺研究	144.14	0	0

研发项目对公司的影响

适用 不适用

为满足未来长期发展需要,公司近年来加大了抗肿瘤、心脑血管等方面药品的研发,不断充实产品储备,通过产品结构调整和转型升级,提升公司长期竞争力。

(4). 报告期内呈交监管部门审批、完成注册或取得生产批文的药(产)品情况

适用 不适用

产品名称	注册分类	适应症/功能主治
复脉定胶囊	原中药 4 类	用于气虚血瘀所致的怔忡、心悸、脉结代;轻、中度房性早搏或室性早搏见上述证候者。

(5). 报告期内研发项目取消或药(产)品未获得审批情况

适用 不适用

报告期内,公司主动撤回了 2 个药品注册,有 2 个药品注册未获批准,上述 4 个项目累计研发投入 460.81 万元,项目取消或未获得批准不会对公司产生重大影响。今后公司将严格实施新产品立项论证制度、认真研究国家政策,实现新产品对公司未来发展的有效支撑。

报告期内研发项目取消审批情况:

序号	药品名称	注册分类	功能主治	撤回原因
1	非洛地平片	原化药 6 类	用于轻、中度原发性高血压	没有选择原研药品作参比制剂,不符合现在的参比制剂选择原则
2	小儿黄锦腹泻颗粒	中药 6 类	小儿腹泻腹胀	III 期临床试验数据存在不完整性

报告期内药品未获得审批情况:

序号	药品名称	注册分类	功能主治	取消原因
1	葛仙丹颗粒	中药 6 类	用于益气活血、补肾助阳	未在规定的 4 个月内完成补充资料
2	培哚普利片	原化药 6 类	用于高血压与充血性心力衰竭	联合申报的进口原料药未获批准

(6). 新年度计划开展的重要研发项目情况

√适用 □不适用

序号	产品名称	注册分类	进展
1	注射用迪安替康钠	化药1.1类	已完成 I 期临床启动会，正在进行临床研究
2	阿德福韦酯	化药4类	已完成药学研究，待申报生产
3	硝呋太尔	化药4类	已完成药学研究，待申报生产
4	硝呋太尔阴道片	化药4类	已完成药学研究，待申报生产
5	注射用重组人胸腺法新	生物制品	正在进行工艺研究
6	注射用紫杉醇 (白蛋白结合型)	化药4类	正在进行工艺研究

3. 公司药（产）品生产、销售情况

(1). 按治疗领域划分的公司主营业务基本情况

√适用 □不适用

单位：元 币种：人民币

治疗领域	营业收入	营业成本	毛利率 (%)	营业收入比上年增减 (%)	营业成本比上年增减 (%)	毛利率比上年增减 (%)	同行业同领域产品毛利率情况 (%)
心脑血管	139,113,264.5	55,619,210.64	60.02	-13.39	4.55	减少 6.86 个百分点	65.12
抗感染	70,942,278.95	38,776,874.75	45.34	1.83	9.50	减少 3.83 个百分点	34.88
儿科	84,370,164.67	47,129,227.55	44.14	16.11	26.85	减少 4.73 个百分点	64.73
妇科	57,523,837.07	31,950,784.27	44.46	6.68	16.59	减少 4.72 个百分点	70.20
骨伤科	77,250,708.68	23,623,795.98	69.42	30.09	10.79	上升 5.33 个百分点	

情况说明

√适用 □不适用

①心脑血管用药的同行业同领域产品毛利率数据来源于北京同仁堂股份有限公司 2016 年年度报告中“心脑血管类”产品的毛利率，公司的毛利率水平与同行业基本相当；

②抗感染药的同行业同领域产品毛利率数据来源于哈药集团股份有限公司 2016 年年度报告中“抗感染类”产品的毛利率，公司的毛利率水平存在差异系企业之间产品结构不同所致，但毛利率水平基本相当；

- ③儿科药的同行业同领域产品毛利率数据来源于健民药业集团股份有限公司 2016 年年度报告中“儿科”产品的毛利率，公司的毛利率水平存在差异系企业之间产品结构不同所致，但毛利率水平相差不大；
- ④妇科药的同行业同领域产品毛利率数据来源于健民药业集团股份有限公司 2016 年年度报告中“妇科”产品的毛利率，公司的毛利率水平存在差异系企业之间产品结构不同所致，但毛利率水平相差不大；
- ⑤经查询，产品品类种含有骨伤科用药的上市公司未在其已披露的 2016 年年报中单列该类药物的毛利率数据。

(2). 公司主要销售模式分析

适用 不适用

详见“第三节 公司业务概要”中“一、报告期内公司所从事的主要业务、经营模式及行业情况说明”中描述。

(3). 在药品集中招标采购中的中标情况

适用 不适用

主要药（产）品名称	中标价格区间（元）	计量单位	医疗机构的合计实际采购量
藤黄健骨片（0.5g*24片）	23.52-38.97	万片	6,762
藤黄健骨片（0.5g*36片）	35.28-58.46	万片	21,368
金英胶囊（0.5g*24粒）	42.18-68.66	万粒	3,066
血塞通分散片（25mg*60片）	21.99-30.18	万片	6,043
蒙脱石散（3g*15袋）	5.47-9.60	万袋	1,025
头孢丙烯片（0.25g*10片）	30.00-40.17	万片	555
注射用头孢匹胺（1.0g）	25.29-44.61	万瓶	125
黄藤素分散片（100mg*24片）	20.472-34.20	万片	2,819
黄藤素分散片（100mg*36片）	30.708-50.55	万片	2,637
元七骨痛酊（60ml）	39.68-56.52	万瓶	70
赖氨酸维 B12 颗粒（10g*15袋）	25.60-43.90	万袋	1,291
小儿复方四维亚铁散（10g*15袋）	21.08-47.77	万袋	941

情况说明

适用 不适用

以上药品的中标，解决了公司产品在招标地区医疗机构的市场准入问题，有利于扩大终端市场覆盖率，提升公司产品销量和市场占有率，带动公司销售收入和利润的稳步增长。

(4). 销售费用情况分析

销售费用具体构成

适用 不适用

单位：元 币种：人民币

具体项目名称	本期发生额	本期发生额占销售费用总额比例 (%)
职工薪酬	25,296,449.49	31.98%
业务招待费	4,278,789.71	5.41%
会务费	1,843,099.72	2.33%
运输费	3,719,974.44	4.70%
宣传推广费	29,788,946.76	37.65%
办公费	5,438,459.36	6.80%
差旅费	4,053,030.85	5.12%
咨询服务费	1,885,705.82	2.38%
折旧费	200,167.94	0.25%
其他	2,608,284.83	3.30%
合计	79,112,908.92	100.00%

同行业比较情况

适用 不适用

单位：元 币种：人民币

同行业可比公司	销售费用	销售费用占营业收入比例 (%)
千金药业	861,899,351.04	30.08%
哈药股份	762,113,934.04	5.39%
赤天化	227,662,265.06	7.97%
广誉远	430,905,736.96	45.99%
江中药业	530,996,375.07	34%
同行业平均销售费用		562,715,532.43
公司报告期内销售费用总额		79,112,908.92
公司报告期内销售费用占营业收入比例 (%)		14.81%

注：上述表格中同行业公司数据来源于 2016 年年度报告；同行业平均销售费用金额为五家同行业公司的平均数。

销售费用发生重大变化以及销售费用合理性的说明

适用 不适用

公司本期发生销售费用 7,911.29 万元，较上年同期增长 14.07%。主要系新增办事处及公司加大了营销推广所致，相关销售费用随销售规模的扩大而增长，营销费用占营业收入的比重略低于同行业平均水平，能够满足公司业务发展的需要。

4. 其他说明

适用 不适用

(五) 投资状况分析

1、对外股权投资总体分析

适用 不适用

报告期内，公司对外进行的股权投资具体情况如下表所示：

公司名称	主要业务	注册资本 (万元)	投资类型	上市公司占被投资公司权益比例 (%)
方盛医药	医药及医疗器材批发	2,000	增资	57.50
方盛恒兴	医学研究和试验发展	2,000	新设	100
方盛科创	医学检验技术开发	2,000	新设	100
Lipo	药品的研发、生产	100 万美元	增资	30
博大药业	南药资源及海洋药物资源开发	1,200	收购	100
暨大基因	基因工程药物研发	2,500	收购	50
方盛医疗	健康医疗产业项目的管理	12,380	新设、增资	58
深圳仲泰	网络技术开发、电子产品、计算机 软件技术开发及销售	21,000	收购、增资	58%

注：截至 2016 年 12 月 31 日，公司持有方盛恒兴 100% 的股份；2017 年 1 月 19 日，公司已经方盛恒兴 10% 的股权对应出资额 200 万元（尚未实缴出资）以 0 元转让予自然人徐捷，股权转让手续已于 2017 年 1 月 26 日办理完成工商登记手续，公司在方盛恒兴中持股比例降至 90%。（详见本报告“第五节”之“十六、其他重大事项的说明（期后事项）”）

(1) 重大的股权投资

适用 不适用

(2) 重大的非股权投资

适用 不适用

(3) 以公允价值计量的金融资产

适用 不适用

(六) 重大资产和股权出售

适用 不适用

(七) 主要控股参股公司分析

适用 不适用

单位：万元

名称	持股比例	主要经营范围	注册资本	总资产	净资产	营业收入	净利润
湘雅制药	53.29%	片剂、硬胶囊剂、颗粒剂、糖浆剂、口服溶液剂的生产及销售	2,922.50	9,007.30	8,266.94	6,892.94	1,115.57
华美医药	72%	中西药、新生物制品、基因药物、医疗设备的研究、开发及科研成果转让、提供相关技术咨询	1,000	2,305.97	1,911.07	0	-128.77
方盛育臣	70%	从事生物科技及相关领域内的技术开发、技术咨询、技术转让	3,000	1,051.57	1,048.19	0	-329.96

		及技术服务					
方盛医药	57.5%	见“(五)-1”	2,000	5,521.14	1,651.44	9,116.29	324.56
方盛医疗	58%		12,380	297.87	286.15	0	-13.85
博大药业	100%		1,200	3,017.09	2,336.07	198.59	2.75
暨大基因	50%		2,500	4,835.21	2,255.11	53.00	-80.20

(八) 公司控制的结构化主体情况

适用 不适用

(九) 公司控制的结构化主体情况

适用 不适用

三、公司关于公司未来发展的讨论与分析

(一) 行业格局和趋势

适用 不适用

随着医药卫生、安全、环保等各方面监管的深度和广度不断拓展，国内医药产业正在进入一个快速分化、调整、重组的新时期，市场规模维持快速增长，优胜劣汰加剧，行业集中度空前提高。同时，国内兼并重组已现白热化，海外并购快速升温，行业内的产业链整合、上下游发展仍将是未来一年的热门话题。

药品价格降低及医保控费持续压缩企业利润空间。随着国家价格监管政策力度加大，各省投标参考全国最低价中标，且二次议价后期将实施省级乃至全国价格联动调整，药品价格市场竞争日趋激烈，企业利润空间进一步被挤压，“三明模式”的启动和推行，客观上加剧了药品价格的快速调整，也将对药企的利润产生重大影响。另一方面，将为低价药与创新药、专利药等厂家提供了更好的长远发展机会。对此，各企业纷纷加大研发力度，部分企业更是通过海外并购投资引入海外科研创新能力，并结合自身已有的研发平台产生协同效应，通过创新药、专利药的成功开发以期在未来发展中保持核心竞争优势。

行业监管日趋严格提高企业运营成本。目前，我国医药行业已经全面进入整体转型升级时期，新版的GMP、GSP推进实施，药品一致性评价政策的出台，国家以健康安全为主题将不断完善医药产品质量标准体系，市场准入门槛进一步提升，对生产商的监管和检查力度也大大加强，同时国家严格推行产品的监控和追溯机制。随着医药监管力度的增加，行业洗牌加剧，企业的标准化、规范化经营将使其继续保持领先地位。

药品销售渠道竞争激烈。我国药品零售市场发展迅速，连锁企业不断扩张，药店数量持续增加。目前药企在渠道和终端的维护上，连锁药店的维护成本越来越高，营销渠道深度也已从一线城市向二三线城市延展，同时自建销售队伍的直接成本和管理成本过高，随社会分工来专业化、精细化非常明显的趋势，未来销售外包模式将会越来越受到医药工业企业的重视，随着互联网信息化的发展，医药电商尤其是 TOB 类的医药电商，对医药流通体系将产生巨大重塑作用。

医药行业并购重组白热化，海外并购也持续升温。目前国内医药行业占据主体和领导地位的还是国有医药企业，随着国家积极推动的国企改革的不断深化推进，将进一步激发国有药企的活力和市场竞争能力。

(二) 公司发展战略

√适用 □不适用

从 2002 到 2014 年，公司完成了第一个轮回的创业，成长为一家上市企业，成为湖南省优秀制药企业。在第二个十二年的发展道路上，公司将继续秉承“您的健康，方盛的追求”的企业使命，恪守“责任、诚信、品质、创新、勤俭”的核心价值观，以快速实现“快乐幸福的方盛”为主调，以逐步推进“规范健康的方盛”为基础，以全面兼顾“环境和谐的方盛”为前提，以持续推进“高速成长的方盛”为目标，让方盛成为受人尊敬的企业。

(三) 经营计划

√适用 □不适用

2017 年，公司将在董事会的领导下，围绕公司的战略目标，有序、稳步、扎实地推进以下各项重点工作：

1、持续强化以人为本，加强公司核心团队建设，深化激励考核体系改革

2017 年，公司持续将团队建设人才培养作为第一首要工作，打造一支能充分融入公司文化、推动战略目标实现的核心队伍，培养一批能与公司共进退的核心骨干人才。

公司从母公司层面做好顶层设计，建立企业核心文化宣导体系、领导工作行为标准体系、员工行为规范和执行体系，通过具体举措树立正确的行为观、明确工作标准，践行包容和关怀文化，公司以文化引导人、领导以行为影响人，整体营造企业家园文化氛围。

做好公司核心团队建设体系、核心骨干人才培养体系，2017 年完成集团核心团队建设、

骨干人才培养方案，做好人才梯队建设方案，为支撑公司战略发展提供有力的人才保障。同时，公司倡导正激励体系，梳理和运用好公司工作质量奖、建议案奖励、及专项嘉奖等奖励平台、强化绩效考核正激励引导机制，促进核心团队成员、核心骨干人才充分融入公司并树立共同发展理念。

2、战略引领持续发展，明确战略业务推进计划，投资牵引公司未来发展

公司的战略布局已现雏形，将在战略规划指引下，不断的夯实提升各项新业务发展，明确各新生业务的中期发展规划，主要包括医学业务中期发展规划、医疗业务发展中期规划、国际制药业务发展中期规划、生物药品发展中期规划、公司未来三年的发展的产品规划与市场规划等，同时明确各项新生业务 2017 年的阶段性发展目标、计划，不断培养和促进各新生业务的成长壮大，为公司未来实现高速增长奠定坚实的基础。

2017 年，公司在战略业务领域内将选择投资具备良好经营基础和效益的经营主体，进行全资收购，提升公司的盈利能力和规模实力，提升公司在资本市场影响，为公司后续发展提供充足的资金保障。

3、深化资源合理利用，实现公司外部资源整合，强化内部资源协同利用

2016 年，公司各新生业务主体的为集团融入诸多的外部与内部资源，包括外部政府资源、市场资源，内部的人力资源、生产资源等。

2017 年，公司将重点针对外部的资源进行全面合理的整合，减少外部资源维系成本，提高效率。其次，公司将全面开展内部生产、人力等资源的梳理，加强集团内部生产资源协同合理利用，减少集团内部生产资源浪费，逐步制订集团化采购机制，形成规模化集中采购降低采购成本；考虑建立集团化人力资源合理调配利用的机制，减少人力资源浪费。

4、学习培训管理创新，提升公司计划执行能力，释放公司价值创造动力

2017 年，公司将加大内、外部培训力度，针对核心团队、骨干人才系统性的制订外部培训、培养年度计划，通过不断的培训拓展打造一批高端、前沿的管理及技术人才，为支撑公司战略发展提供人才保障；同时，公司成立方盛管理培训学院，推行培训导师制、学员制、办班制，形成培训的常态化、专业化机制，形成学习培训管理创新的良好氛围。2017 年，公司将拉通战略方向、目标、计划、执行、考核的链条，实现目标引导、关键计划跟踪、考核

执行落地的系统化规范管理，提升计划执行力，保障公司经营目标实现。

(四) 可能面对的风险

√适用 □不适用

1、医药行业政策风险

目前国家医疗体制改革进入新阶段，国家和地方层面都将不断出台新政策，招标政策改革、公立医院改革、医保支付体系改革、“两票制”、“飞行检查”等的落实推进，这些新政策可能对行业运行模式、产品竞争格局等带来较大的变化，会对企业造成一定的影响。

2、市场竞争加剧风险

经过过去十年的快速发展，我国已成为世界第二大药品市场，医药行业的长期成长性得到广泛认同。面对广阔的市场空间，现有的医药企业不断加大投入，扩大规模，同时外资企业和国内其他企业也不断进入医药行业，一定程度上会导致行业竞争加剧。

3、新产品开发风险

新药的研发是一个长期、高投入、高科技的过程。由于医药产品具有高科技、高风险、高附加值的特点，新药从研制、临床试验报批到投产的周期长、环节多，这使得新药的上市时间受制于诸多不可控因素。如果新药研发不能持续为市场提供新产品，公司将无法实现快速、持续的增长。

另外，新药产品从研发成功到市场培育，最终产生良好的市场认知度，需要经历较长的时间。如果公司研发的新药市场开拓未及预期，亦将无法使先期投入的研发支出产生合理回报，从而影响公司业绩增长。

4、产品质量风险

公司产品种类多，生产流程长、工艺复杂，影响公司产品质量的因素较多。虽然公司至今未发生重大产品质量事故，但未来不排除因产品出现质量问题而影响公司生产经营的可能。

5、并购整合风险

外延式扩张是促进公司快速做大做强的一个举措，但并购扩张的标的筛选、调查、谈判等均有较大的不确定性；完成并购后，能否实现对被并购企业的有效整合、其盈利情况是否达到公司预期均存在较大的不确定性。

6、产品毛利率下降风险

中成药是公司已上市药品的主要领域之一，由于中药材价格波动，给药品生产成本带来的压力进一步加大，公司的生产成本面临着增加的可能，中药材成本波动可能在一段时期内对公司的产品毛利造成影响，原材料价格上涨的风险，可能将继续挤压公司的盈利空间。其次，随着国家对资源环境管理力度的加强，药品所需的包材纸张也呈上涨态势，运输物流费用也将进一步增加，费用成本的增加都将直接挤压公司产品毛利空间。

(五) 其他

适用 不适用

四、公司因不适用准则规定或国家秘密、商业秘密等特殊原因，未按准则披露的情况

和原因说明

适用 不适用

第五节 重要事项

一、普通股利润分配或资本公积金转增预案

(一) 现金分红政策的制定、执行或调整情况

√适用 □不适用

报告期内，公司的现金分红政策未进行调整。

2016 年 4 月 19 日，公司召开 2015 年年度股东大会审议通过了《关于公司 2015 年度利润分配及资本公积金转增股本的预案》，以公司 2015 年 12 月 31 日总股本 141,732,240 股为基数，每股分配现金股利 0.2 元（含税）共计派发现金股利 28,346,448 元；同时，以资本公积金向全体股东每 10 股转增 20 股，转增后股本总数将由 141,732,240 股增至 425,196,720 股。

2016 年 5 月，公司组织实施了 2015 年年度权益分派方案（详见 2016-036 号公告），2016 年 5 月 6 日为新增股份上市日。新增股份上市后，公司注册资本（股本）由 14,173.224 万元人民币变更为 42,519.672 万元人民币。2016 年 5 月 26 日，公司召开 2016 年第一次临时股东大会，审议通过了《关于修改公司章程的议案》；2016 年 6 月 30 日，公司完成了对注册资本的工商变更登记手续，并已申领新的营业执照。

公司董事会提议 2016 年度以公告实施利润分配的股权登记日当天的总股本为基数，向股权登记日在册全体股东每 10 股派发 0.10 元现金红利（含税），不送红股，不进行资本公积金转增股本。上述拟分红金额（以 2016 年 12 月 31 日的总股本 433,006,720 股测算）约占经审计的公司 2016 年度归属于上市公司股东的净利润为 6,975.56 万元的 6.21%。

(二) 公司近三年（含报告期）的普通股股利分配方案或预案、资本公积金转增股本方案或预案

单位：元 币种：人民币

分红年度	每 10 股送红股数（股）	每 10 股派息数（元）（含税）	每 10 股转增数（股）	现金分红的数额（含税）	分红年度合并报表中归属于上市公司普通股股东的净利润	占合并报表中归属于上市公司普通股股东的净利润的比率（%）
2016 年	0	0.1	0	4,330,067.20	69,755,608.22	6.21%

2015 年	0	2.0	20	28,346,448.00	90,676,324.03	31.26
2014 年	3.00	1.20	0	13,082,976.00	80,992,591.39	16.15

(三) 以现金方式要约回购股份计入现金分红的情况

适用 不适用

(四) 报告期内盈利且母公司可供普通股股东分配利润为正，但未提出普通股现金

利润分配方案预案的，公司应当详细披露原因以及未分配利润的用途和使用计划

适用 不适用

二、承诺事项履行情况

(一) 公司实际控制人、股东、关联方、收购人以及公司等承诺相关方在报告期内或

持续到报告期内的承诺事项

适用 不适用

承诺背景	承诺类型	承诺方	承诺内容	承诺时间及期限	是否有履行期限	是否及时严格履行	如未能及时履行应说明具体原因	如未能及时履行应说明下一步计划
与首次公开发行相关的承诺	股份限售	张庆华	1、不转让或者委托他人管理其直接和间接持有的公司股份，也不由公司、共生投资及开舜投资回购其所持有的股份：(1)自公司首次向社会公开发行股票并上市之日起三十六个月内；(2)从公司离职后六个月内。其在担任公司董事、监事或高级管理人员期间，自股份锁定期届满之日起每年转让的股份数额不超过其所直接或间接持有的公司股份总数的 25%； 2、在公司上市后 6 个月内，如公司股票连续 20 个交易日的收盘价均低于首次公开发行价（若公司上市后发生派发股利、送红股、转增股本、增发新股或配股等除息、除权行为的，则发行价格按照上述条件出现的先后顺序进行累积调整，下同），或者公司上市后 6 个月期末收盘价低于发行价，其持有公司股票的锁定期限在前述锁定期的基础上自动延长 6 个月；上述承诺在其董事、高级管理人员职务变更或离职后依然生效。	承诺时间：2014 年 2 月；承诺期间：上市之日起 36 个月	是	是	严格履行中，承诺 2 已经履行完毕	不适用

		<p>3、其将严格遵守首次公开发行股票时对股份限售和自愿锁定的要求。在股份锁定期满后，须不存在违反本人在公司首次公开发行时所作出公开承诺的情形下方可转让公司股份。</p> <p>4、在所持公司股份锁定期满后 2 年内，其转让公司股份总额不超过其在股份锁定期满前所持有公司股份的 20%；其违反上述减持承诺的，就公司股票转让价与首次公开发行股份时发行价的差价所获得的收益全部归属于公司（若转让价格低于发行价的，其将发行价与转让价格之间的差价交付公司），其所持剩余公司股份锁定期限自动延长 6 个月。</p>					
股份限售	方锦程	<p>1、其所持有首次公开发行股票前的已发行股份，除将在公司首次公开发行股票时公开发售部分股份（如有）外，在下述情况下，均不转让或者委托他人管理本人直接和间接持有的公司股份，也不由公司、共生投资及开舜投资回购其所持有的股份：（1）自公司首次向社会公开发行股票并上市之日起十二个月内；（2）从公司离职后六个月内。其在担任公司董事、监事或高级管理人员期间，自股份锁定期届满之日起每年转让的股份数额不超过其所直接或间接持有的公司股份总数的 25%；</p> <p>2、在公司上市后 6 个月内，如公司股票连续 20 个交易日的收盘价均低于首次公开发行价（若公司上市后发生派发股利、送红股、转增股本、增发新股或配股等除息、除权行为的，则发行价格按照上述条件出现的先后顺序进行累积调整，下同），或者公司上市后 6 个月期末收盘价低于发行价，其持有公司股票的锁定期限在前述锁定期的基础上自动延长 6 个月；上述承诺在其董事、高级管理人员职务变更或离职后依然生效。</p> <p>3、其将严格遵守首次公开发行股票时对股份限售和自愿锁定的要求。在股份锁定期满后，须不存在违反本人在公司首次公开发行时所作出公开承诺的情形下方可转让公司股份。</p> <p>4、在所持公司股份锁定期满后 2 年内，其转让公司股份总额不超过其在股份锁定期满前所持有公司股份的 50%；其违反上述减持承诺的，就公司股票转让价与首次公开发行股份时发行价的差价所获得的收益全部归属于公司（若转让价格低于发行价的，其将发行价与转让价格之间的差价交付公司），其所持剩余公司股份锁定期限自动延长 6 个月。</p>	承诺时间：2014 年 2 月；承诺期间：上市之日起 24 个月	是	是	严格履行中，承诺 1、2、3 已经履行完毕	不适用
股份限售	九鼎医药	<p>1、其所持有公司首次公开发行股票前的已发行股份，除将在公司首次公开发行股票时公开发售部分股份（如有）外，自公司上市之日起十二个月内，不转让或者委托他人管理其直接和间接持有的公司股份，也不由公司、开舜投资或共生投资回购其所持有的股份。</p> <p>2、计划在所持公司股份锁定期满后 12 个月内</p>	承诺时间：2014 年 2 月；承诺期间：上	是	是	已履行完毕	不适用

			减持完毕，减持价格不低于每股净资产（指最近一期经审计的合并报表每股净资产）的 150%。	市之日起 24 个月				
其他对公司中小股东所作承诺	解决同业竞争	张庆华	只要其仍为方盛制药的实际控制人或持有方盛制药 5%以上股份的关联方，则其本人不会、亦将促使并保证本人之关联方不会在承诺函日期后直接或间接拥有、投资于、参与或经营任何直接或间接与方盛制药及/或其控股子公司相竞争的业务，或与方盛制药及/或其控股子公司计划发展的任何其它业务相竞争的业务，或为任何第三方从事与方盛制药及/或其控股子公司相竞争的业务提供金钱、技术、商业机会、信息、经验等方面的支持、咨询或服务。	承诺时间：2014 年 2 月；承诺期限：作为公司实际控制人或持股 5% 股份期间	是	是	严格履行中	不适用

（二）公司资产或项目存在盈利预测，且报告期仍处在盈利预测期间，公司就资产或项目是否达到原盈利预测及其原因作出说明

已达到 未达到 不适用

三、报告期内资金被占用情况及清欠进展情况

适用 不适用

四、公司对会计师事务所“非标准意见审计报告”的说明

适用 不适用

五、公司对会计政策、会计估计变更或重大会计差错更正原因和影响的分析说明

（一）公司对会计政策、会计估计变更原因及影响的分析说明

适用 不适用

（二）公司对重大会计差错更正原因及影响的分析说明

适用 不适用

（三）与前任会计师事务所进行的沟通情况

适用 不适用

（四）其他说明

适用 不适用

六、聘任、解聘会计师事务所情况

单位：万元 币种：人民币

	现聘任
境内会计师事务所名称	天健会计师事务所（特殊普通合伙）
境内会计师事务所报酬	40

境内会计师事务所审计年限	8
境外会计师事务所名称	无
境外会计师事务所报酬	不适用
境外会计师事务所审计年限	不适用

	名称	报酬
内部控制审计会计师事务所	天健会计师事务所	10
财务顾问	无	不适用
保荐人	广发证券股份有限公司	不适用

聘任、解聘会计师事务所的情况说明

适用 不适用

2016 年 3 月 28 日，公司召开第三届董事会第七次会议，审议并通过了《关于支付 2015 年度财务审计机构审计报酬以及聘请 2016 年度公司财务审计、内部控制审计机构的议案》，会议同意拟聘任天健会计师事务所为公司 2016 年度财务会计报表审计的审计机构。该事项已经公司 2016 年 4 月 19 日召开的公司 2015 年年度股东大会审议通过。

审计期间改聘会计师事务所的情况说明

适用 不适用

七、面临暂停上市风险的情况

(一) 导致暂停上市的原因

适用 不适用

(二) 公司拟采取的应对措施

适用 不适用

八、面临终止上市的情况和原因

适用 不适用

九、破产重整相关事项

适用 不适用

十、重大诉讼、仲裁事项

本年度公司有重大诉讼、仲裁事项 本年度公司无重大诉讼、仲裁事项

十一、上市公司及其董事、监事、高级管理人员、控股股东、实际控制人、收购人处

罚及整改情况

适用 不适用

十二、报告期内公司及其控股股东、实际控制人诚信状况的说明

适用 不适用

十三、公司股权激励计划、员工持股计划或其他员工激励措施的情况及其影响

(一) 相关激励事项已在临时公告披露且后续实施无进展或变化的

适用 不适用

事项概述	查询索引
2016年5月26日,公司召开了2016年第一次临时股东大会,审议并通过了《关于限制性股票激励计划(草案修订案)及其摘要的议案》。2016年5月27日召开了第三届董事会第十一次会议,审议通过了《关于向限制性股票激励计划激励对象授予限制性股票的议案》。公司本股权激励计划的限制性股票授予日为2016年5月27日,于2016年7月15日在中国证券登记结算有限责任公司上海分公司完成登记,总股本由425,196,720股增加至433,258,720股。	2016-065 (http://www.sse.com.cn/)
2016年8月23日,公司召开第三届董事会第十三次会议,审议并通过了《关于回购注销部分已授予限制性股票的议案》,激励对象中李谨、王琥因个人原因已离职,根据相关规定公司决定对上述已获授予但未解锁的252,000股限制性股票进行回购并注销。2016年11月15日,本次购回注销完成,公司减少注册资本25.20万元,减少后的注册资本为433,006,720元,总股本由433,258,720股降至433,006,720股。	2016-077 2016-104 (http://www.sse.com.cn/)

(二) 临时公告未披露或有后续进展的激励情况

股权激励情况

适用 不适用

其他说明

适用 不适用

员工持股计划情况

适用 不适用

其他激励措施

适用 不适用

十四、重大关联交易

(一) 与日常经营相关的关联交易

1、已在临时公告披露且后续实施无进展或变化的事项

适用 不适用

2、已在临时公告披露,但有后续实施的进展或变化的事项

适用 不适用

3、临时公告未披露的事项

适用 不适用

单位:万元 币种:人民币

关联交易方	关联关系	关联交易类型	关联交易内容	关联交易定价原则	关联交易价格	关联交易金额	占同类交易金额的比例 (%)	关联交易结算方式	市场价格	交易价格与市场参考价格差异较大的原因
湖南碧盛环保有限公司	股东的子公司	其它流入	房屋租赁	参考市价,协商定价	20.73	20.73	31.26	现金	20.73	无较大差异
湖南爱世普林生物技术有限公司	股东的子公司	其它流入	房屋租赁	参考市价,协商定价	45.58	45.58	68.74	现金	45.58	无较大差异
合计				/	66.31	66.31	100	/	66.31	/
大额销货退回的详细情况					不适用					
关联交易的说明	<p>公司自2016年1月搬入新厂办公以来,新厂与老厂的办公场地均有富余,为有效盘活资产,提高资产使用效率,公司已经将老厂办公场地与部分新厂部分区域进行招租;另一方面,租赁价格参考了同区域其他办公用房的出租价格,不存在交易价格不公允的情况。本公司与关联方进行的交易符合诚实信用、公平公正的原则,有利于充分利用暂时闲置的,没有损害公司和其他股东的利益。上述交易对本公司独立性没有影响,公司的主要业务不会因此类交易而对关联人形成依赖。</p> <p>根据《公司章程》、《公司关联交易管理办法》,上述关联交易属于总经理审批权限内,无需提交公司董事会、股东大会审议。该笔交易参照了市场定价,不存在损害中小股东利益的情况。</p> <p>公司与湖南碧盛环保有限公司就公司位于长沙市嘉运路299号的办公房屋租赁签订了《房屋租赁合同》(租期2年),约定租金为8,228元/月(第二年租金上涨10%),水费、电费、物业管理费以实际结算为准。公司与湖南爱世普林生物技术有限公司就公司位于长沙市麓天路199号的办公房屋租赁签订了《房屋租赁合同》(租期1年),约定租金为37,987元/月,水费、电费、物业管理费以实际结算为准。</p>									

(二) 资产或股权收购、出售发生的关联交易

1、已在临时公告披露且后续实施无进展或变化的事项

适用 不适用

2、已在临时公告披露,但有后续实施的进展或变化的事项

适用 不适用

3、临时公告未披露的事项

适用 不适用

4、涉及业绩约定的，应当披露报告期内的业绩实现情况

适用 不适用

(三) 共同对外投资的重大关联交易

1、已在临时公告披露且后续实施无进展或变化的事项

适用 不适用

事项概述	查询索引
2016年4月26日，公司已就时代方盛45%的股权转让事项与西安时代基因健康科技股份有限公司共同签署了《股权转让协议》；2016年5月23日，时代方盛召开股东会，同意湖南宏雅方盛医学检验技术有限公司撤出其持有宏雅基因40%股权对应的无形资产出资，公司在时代方盛出资占比变为25%。	2016-038、《公司2016年半年度报告全文》 (http://www.sse.com.cn/)
2016年9月27日，公司与公司控股股东暨实际控制人张庆华先生参与投资的并购基金同系方盛获得珠海市横琴新区工商行政管理局核发的《营业执照》。	2016-089 (http://www.sse.com.cn/)
2016年12月15日，同系方盛合伙人与引入优先级有限合伙人财富证券有限责任公司共同签署了《入伙协议》，并于2016年12月16日完成工商登记变更手续。	2016-113 (http://www.sse.com.cn/)
2016年12月20日，经并购基金投资决策委员会决定，以人民币2.58亿元受让陈历宏先生持有的湖南珂信51%的股权。	2016-114 (http://www.sse.com.cn/)

2、已在临时公告披露，但有后续实施的进展或变化的事项

适用 不适用

3、临时公告未披露的事项

适用 不适用

(四) 关联债权债务往来

1、已在临时公告披露且后续实施无进展或变化的事项

适用 不适用

2、已在临时公告披露，但有后续实施的进展或变化的事项

适用 不适用

3、临时公告未披露的事项

适用 不适用

(五) 其他

适用 不适用

十五、重大合同及其履行情况

(一) 托管、承包、租赁事项

1、托管情况

适用 不适用

2、承包情况

适用 不适用

3、租赁情况

适用 不适用

(二) 担保情况

√适用 □不适用

单位：万元 币种：人民币

公司对外担保情况（不包括对子公司的担保）													
担保方	担保方与上市公司的关系	被担保方	担保金额	担保发生日期（协议签署日）	担保起始日	担保到期日	担保类型	担保是否已经履行完毕	担保是否逾期	担保逾期金额	是否存在反担保	是否为关联方担保	关联关系
报告期内担保发生额合计（不包括对子公司的担保）									0				
报告期末担保余额合计（A）（不包括对子公司的担保）									0				
公司及其子公司对子公司的担保情况													
报告期内对子公司担保发生额合计									460				
报告期末对子公司担保余额合计（B）									357.27				
公司担保总额情况（包括对子公司的担保）													
担保总额（A+B）									357.27				
担保总额占公司净资产的比例（%）									0.36				
其中：													
为股东、实际控制人及其关联方提供担保的金额（C）									0				
直接或间接为资产负债率超过70%的被担保对象提供的债务担保金额（D）									460				
担保总额超过净资产50%部分的金额（E）									0				
上述三项担保金额合计（C+D+E）									460				
未到期担保可能承担连带清偿责任说明									不适用				
担保情况说明									详见公司2016-032、2016-071号公告				

(三) 委托他人进行现金资产管理的情况

1、委托理财情况

√适用 □不适用

单位：万元 币种：人民币

受托人	委托理财产品类型	委托理财金额	委托理财起始日期	委托理财终止日期	报酬确定方式	实际收回本金金额	实际获得收益	是否经过法定程序	计提减值准备金额	是否关联交易	是否涉诉	关联关系
上海浦东发展银行股份有限公司长沙韶山南路支行	保证收益型理财产品	20,000	2016年1月28日	2016年2月25日	固定收益	20,000	50.63	是	/	否	否	

兴业银行股份有限公司长沙分行	结构性存款	2,000	2016年2月3日	2016年4月5日	浮动收益	2,000	9.51	是	/	否	否	
中国光大银行股份有限公司长沙分行	结构性存款	19,000	2016年3月16日	2016年9月16日	固定收益	19,000	299.73	是	/	否	否	
平安银行股份有限公司长沙分行	保本浮动收益型理财产品	4,000	2016年3月22日	2016年4月19日	浮动收益	4,000	10.74	是	/	否	否	
国金证券股份有限公司	本金保障型收益凭证	3,000	2016年5月18日	2016年8月17日	固定收益	3,000	24.95	是	/	否	否	
中国民生银行股份有限公司长沙分行	结构性存款	3,000	2016年9月2日	2016年12月2日	浮动收益	3,000	22.75	是	/	否	否	
中国光大银行股份有限公司长沙分行	保本浮动收益型理财产品	19,000	2016年9月29日	2016年10月11日	浮动收益	19,000	14.99	是	/	否	否	
中国光大银行股份有限公司长沙分行	结构性存款	19,000	2016年10月12日	2016年12月30日	固定收益	19,000	127.62	是	/	否	否	
中国民生银行股份有限公司长沙分行	结构性存款	3,000	2016年12月16日	2017年3月16日	浮动收益	3,000	23.28	是	/	否	否	
合计	/	92,000	/	/	/	92,000	584.20	/		/	/	/
逾期未收回的本金和收益累计金额(元)						0						
委托理财的情况说明	相关具体情况详见2016-009、2016-013、2016-018、2016-020、2016-031、2016-034、2016-048、2016-083、2016-090、2016-095、2016-112公告。公司在中国民生银行股份有限公司长沙分行办理的3,000万元结构性存款已于2017年3月16日到期,收回本息合计30,232,751.94元(详见公司2017-020号公告)。											

2、委托贷款情况

适用 不适用

3、其他投资理财及衍生品投资情况

适用 不适用

(四) 其他重大合同

适用 不适用

十六、其他重大事项的说明（期后事项）

适用 不适用

1、2017 年 1 月 19 日，经公司董事长审批同意，决定将方盛恒兴 10%的股权对应出资额 200 万元（尚未实缴出资）以 0 元转让予自然人徐捷，由徐捷按方盛恒兴《公司章程》中的约定按期履行出资义务，上述股权转让手续已于 2017 年 1 月 26 日办理完成工商登记手续，公司在方盛恒兴中持股比例降至 90%。

2、2017 年 1 月 17 日，公司召开第三届董事会第十七次会议，审议并通过了《关于控股子公司购买资产的议案》，同意公司控股子公司方盛医疗以人民币 1,277 万元收购贾来喜先生拥有的 5 台医疗设备。截至本报告披露日，上述 5 台医疗设备已交接完毕。

3、2017 年 2 月，国家人力资源和社会保障部颁布《国家基本医疗保险、工伤保险和生育保险药品目录（2017 年版）》【人社部发〔2017〕15 号】，公司及控股子公司共有 71 个品种进入 2017 版医保目录，其中甲类有 25 个，乙类 46 个；本次新进入的品种有 2 个，分别是：跌打活血胶囊（乙类，独家产品）、对乙酰氨基酚栓（乙类）。（详见公司 2017-012 公告）

4、2017 年 2 月 27 日，公司董事会收到董事、副董事长方锦程先生的书面辞职报告，方锦程先生申请辞去公司第三届董事会副董事长、董事及董事会下属提名委员会委员的职务，辞职后方锦程先生将不再担任公司任何职务。（详见公司 2017-014 公告）

5、2017 年 4 月 5 日，公司召开第三届董事会第十八次会议，审议通过了《关于控股子公司购买资产的议案》，同意公司控股子公司方盛医疗收购其另一股东贾来喜先生控制的河北康森医疗器械贸易有限公司的 26 台医疗设备（详见公司 2017-026 公告）；该事项尚需经公司 2017 年第二次临时股东大会审议通过后实施。

6、2017 年 4 月 13 日，公司董事会收到独立董事王桂华女士的书面辞职报告，王桂华女士因个人原因，申请辞去公司第三届董事会独立董事及董事会下属专门委员会委员相关的职务，辞职生效后王桂华女士将不再担任公司任何职务。（详见公司 2017-032 公告）

十七、积极履行社会责任的工作情况

（一）上市公司扶贫工作情况

适用 不适用

(二) 社会责任工作情况

√适用 □不适用

公司在持续快速发展的过程中，积极履行社会责任。报告期内，公司持续加大研发投入，不断改进技术、改善生产工艺流程，完善产品质量控制和保证体系，为人民提供更为安全、有效的产品和服务。公司持续增加环保投入，优化生产工艺，提升生产设施的利用效能，以实现节能减排、保护环境。在社会公益方面，报告期内，公司安排了 20 余名残疾人就业，并给每位残疾员工购买了“六险一金”，公司和个人部分均由公司承担，并定期组织召开爱心交流会，关怀残疾员工的工作与生活；8 月，公司携手长沙市天心区红十字会开展“慈爱利美”西藏大型义诊活动，针对西藏当地的常见病、多发病等实际情况免费捐赠了价值 10 万余元的药品；11 月，公司向株洲长冲金蓓贝希望学校捐赠款项，用于更换学校老化的水管等设施设备，并向 15 名特困学生和部分贫困教师送去了助学金和慰问金，用爱为他们点燃美好生活的希望。

(三) 属于环境保护部门公布的重点排污单位的公司及其子公司的环保情况说明

√适用 □不适用

公司为长沙市高新区直管的长沙市重点排污单位，主要污染物是废水。公司废水主要经过厂区的水处理系统处理后排入城市下水道，执行《污水排入城镇下水道水质标准》(GB/T 31962-2015)，主要污染物排放标准为：COD ≤ 500mg/L，氨氮 ≤ 45mg/L。

随着公司发展和规模壮大，为了更好地处理生产废水，使排放水质能符合国家环保法律法规政策要求，持续达到合格排放，公司已对污水处理站生化处理工艺进行升级改造，以满足即将扩大的生产需求。目前已经开始施工建设，预计将在 2017 年 7 月竣工，扩建后污水处理设施的工艺为：铁碳微电解+气浮+UASB 厌氧处理系统+好氧处理系统。

公司废水排放情况见下表：

排放口编号及位置	排放口位置	排放方式	主要/特征污染物名称	排放浓度 (mg/L)	监测方式	监测时间	排放总量 (kg)	核定的排放总量 (kg)	执行的污染物排放标准及浓度限值 (mg/L)	是否超标
1 个位于方盛制药新	污水处理站	排入污	化学需氧量	< 450	人工监测	每周	9.28 × 10 ³	10.55 × 10 ³	≤ 500	否

厂西南		水处理厂	氨氮	< 40	人工监测	每周	0.1024	0.928 × 10 ³	≤ 45	否
-----	--	------	----	------	------	----	--------	-------------------------	------	---

公司研发、质量产生的危险废物及制剂车间产生的固体废物全部委托有资质的单位处理，并按照环保要求进行季度、年度网上登记申报，均规范化处理。

(四) 其他说明

适用 不适用

公司成立至今，一直积极履行社会责任，持续关爱贫困人群，慈善捐助救难济困，捐款捐物总金额近两千万。2008 年和 2010 年，公司分别在株洲县贫困地区太湖乡和朱亭镇援建两所希望学校，并长期对口帮扶当地的贫困学生和教师，提供各类奖助学金、文体用品，捐赠专项资金不断改善办学条件。2015 年，公司高管与 11 名来自藏区的贫困学子结成“一对一”帮扶对子，建立了长期助学关系，帮助他们健康快乐成长。今后，公司将继续探索精准扶贫的新路径、新措施，为国家精准扶贫工作献出自己的力量。

十八、可转换公司债券情况

(一) 转债发行情况

适用 不适用

(二) 报告期转债持有人及担保人情况

适用 不适用

(三) 报告期转债变动情况

适用 不适用

报告期转债累计转股情况

适用 不适用

(四) 转股价格历次调整情况

适用 不适用

(五) 公司的负债情况、资信变化情况及在未来年度还债的现金安排

适用 不适用

(六) 转债其他情况说明

适用 不适用

第六节 普通股股份变动及股东情况

一、普通股股本变动情况

(一) 普通股股份变动情况表

1、普通股股份变动情况表

单位：股

	本次变动前		本次变动增减(+, -)					本次变动后	
	数量	比例 (%)	发行新股	送股	公积金转股	其他	小计	数量	比例 (%)
一、有限售条件股份	52,006,500	36.69	8,062,000		104,013,000	-252,000	111,823,000	163,829,500	37.84
1、国家持股									
2、国有法人持股									
3、其他内资持股	52,006,500	36.69	8,062,000		104,013,000	-252,000	111,823,000	163,829,500	37.84
其中：境内非国有法人持股									
境内自然人持股	52,006,500	36.69	8,062,000		104,013,000	-252,000	111,823,000	163,829,500	37.84
4、外资持股									
其中：境外法人持股									
境外自然人持股									
二、无限售条件流通股份	89,725,740	63.31			179,451,480		179,451,480	269,177,220	62.16
1、人民币普通股	89,725,740	63.31			179,451,480		179,451,480	269,177,220	62.16
2、境内上市的外资股									
3、境外上市的外资股									
4、其他									
三、普通股股份总数	141,732,240	100	8,062,000		283,464,480	-252,000	291,274,480	433,006,720	100.00

2、普通股股份变动情况说明

适用 不适用

1) 报告期内，公司实施了 2015 年年度权益分派方案（详见 2016-036 号公告），2016 年 5 月 6 日为新增股份上市日。新增股份上市后，公司注册资本（总股本）由原来的 141,732,240 元人民币（股）变更为 425,196,720 元人民币（股）。

2) 2016 年 7 月 15 日，公司完成了股权激励限制性股票的登记工作（详见 2016-065 号公告），公司注册资本（总股本）由原来的 425,196,720 元人民币（股）增加至 433,258,720 元人民币（股）。

3) 2016 年 11 月 15 日，公司回购的已获授但尚未解锁的 25.20 万股限制性股票完成注销手续（详见 2016-104 号公告），公司注册资本（总股本）由原来的 433,258,720 元人民币（股）增加至 433,006,720 元人民币（股）。

3、普通股股份变动对最近一年和最近一期每股收益、每股净资产等财务指标的影响（如有）

适用 不适用

报告期内，公司分别完成了公积金转增股本、限制性股票授予登记工作，截至 2016 年 12 月 31 日，公司总股本较 2015 年末的 141,732,240 股有较大幅度增加，将摊薄公司每股收益与每股净资产。

4、公司认为必要或证券监管机构要求披露的其他内容

适用 不适用

（二）限售股份变动情况

适用 不适用

单位：股

股东名称	年初限售股数	本年解除限售股数	本年增加限售股数	年末限售股数	限售原因	解除限售日期
张庆华	52,006,500	0	105,213,000	157,219,500	首发股票限售	2017.12.05
股权激励对象	0	0	6,610,000	6,610,000	2016 年限制性股票激励计划	2020.07.15
合计	52,006,500	0	111,823,000	163,829,500	/	/

注：张庆华先生年初持有公司限售股 52,006,500 股，因公司实施利润分配方案，增加限售股 104,013,000 股，因获授公司股权激励限制性股票 1,200,000 股（该部分股份在满足条件后分 4 期平均解锁），报告期内共增加限售股 105,213,000 股；除张庆华先生外的其他股票

激励对象共获授 686.20 万股限制性股票，报告期内由于股票激励对象李谨、王琬离职，共回购注销 25.20 万股限制性股票，故年内除张庆华先生外的其他股票激励对象共增加限售股份 661 万股。

二、 证券发行与上市情况

(一) 截至报告期内证券发行情况

适用 不适用

单位：万股 币种：人民币

股票及其衍生 证券的种类	发行日期	发行价格 (或利率)	发行数量	上市日期	获准上市 交易数量	交易终止 日期
普通股股票类						
人民币普通股	20160527	7.86	806.20	20160715	806.20	

截至报告期内证券发行情况的说明（存续期内利率不同的债券，请分别说明）：

适用 不适用

发行日期为限制性股票授予日，上市日期为中国登记结算公司上海分公司办理完成登记手续时间。

(二) 公司普通股股份总数及股东结构变动及公司资产和负债结构的变动情况

适用 不适用

公司实施限制性股票激励计划，对公司对最近一期财务报告的影响已在 2016-065 号公告中详细披露。

(三) 现存的内部职工股情况

适用 不适用

三、 股东和实际控制人情况

(一) 股东总数

截止报告期末普通股股东总数(户)	17,771
年度报告披露日前上一月末的普通股股东总数(户)	16,743
截止报告期末表决权恢复的优先股股东总数(户)	不适用
年度报告披露日前上一月末表决权恢复的优先股股东总数(户)	不适用

(二) 截止报告期末前十名股东、前十名流通股股东(或无限售条件股东)持股情况表

单位：股

前十名股东持股情况						
股东名称 (全称)	报告期内 增减	期末持股 数量	比例 (%)	持有有限售 条件股份数	质押或冻结 情况	股东 性质

				量	股份状态	数量	
张庆华	105,213,000	157,219,500	36.31	157,219,500	质押	31,400,000	境内自然人
方锦程	16,871,000	30,241,500	6.98	0	质押	29,220,000	境内自然人
共生投资	10,297,500	16,797,500	3.88	0	无	0	境内非国有法人
谭渊明		3,714,000	0.86	0	无	0	境内自然人
李飞飞	1,413,000	3,413,000	0.79	0	无	0	境内自然人
赵忠梁		3,257,450	0.75	0	无	0	境内自然人
李克丽		3,150,000	0.73	0	无	0	境内自然人
方传龙		2,925,000	0.68	0	无	0	境内自然人
杨小尉	440,000	2,390,000	0.55	0	无	0	境内自然人
李彤		2,090,000	0.48	0	无	0	境内自然人
前十名无限售条件股东持股情况							
股东名称	持有无限售条件流通股的数量		股份种类及数量				
			种类	数量			
方锦程	30,241,500		人民币普通股	30,241,500			
共生投资	16,797,500		人民币普通股	16,797,500			
谭渊明	3,714,000		人民币普通股	3,714,000			
李飞飞	3,413,000		人民币普通股	3,413,000			
赵忠梁	3,257,450		人民币普通股	3,257,450			
李克丽	3,150,000		人民币普通股	3,150,000			
方传龙	2,925,000		人民币普通股	2,925,000			
杨小尉	2,390,000		人民币普通股	2,390,000			
李彤	2,090,000		人民币普通股	2,090,000			
葛小龙	1,984,200		人民币普通股	1,984,200			
上述股东关联关系或一致行动的说明	以上股东中，共生投资为张庆华先生控股的子公司开舜投资之控股子公司；公司未知其他股东之间是否存在关联关系，也未知其他股东之间是否属于《上市公司收购管理办法》规定的一致行动人。						
表决权恢复的优先股股东及持股数量的说明	不适用						

前十名有限售条件股东持股数量及限售条件

√适用 □不适用

单位：股

序号	有限售条件股东名称	持有的有限售条件股份数量	有限售条件股份可上市交易情况		限售条件
			可上市交易时间	新增可上市交易股份数量	
1	张庆华	157,219,500		0	首发股票限售；股权激励限售
2	肖汉卿	750,000	满足条件后分4期平均解锁	0	股权激励限售
3	周晓莉	450,000	满足条件后分4期平均解锁	0	股权激励限售
4	李欣	363,000	满足条件后分4期平均解锁	0	股权激励限售
5	陈爱春	300,000	满足条件后分4期平均解锁	0	股权激励限售
6	周伟恩	240,000	满足条件后分4期平均解锁	0	股权激励限售
7	曾华琰	240,000	满足条件后分4期平均解锁	0	股权激励限售
8	庞伍	210,000	满足条件后分4期平均解锁	0	股权激励限售
9	陈波	200,000	满足条件后分4期平均解锁	0	股权激励限售
10	李自强	168,000	满足条件后分4期平均解锁	0	股权激励限售
上述股东关联关系或一致行动的说明		以上股东中，周晓莉女士为张庆华先生配偶；其他股东之间不存在关联关系，也不属于《上市公司收购管理办法》规定的一致行动人。			
其他情况说明		张庆华先生所持股份中，首发限售部分于2017年12月5日可上市交易，股权激励限售部分在满足条件后分4期平均解锁			

(三) 战略投资者或一般法人因配售新股成为前 10 名股东

 适用 不适用

四、 控股股东及实际控制人情况

(一) 控股股东情况

1 法人

 适用 不适用

2 自然人

 适用 不适用

姓名	张庆华
国籍	中国
是否取得其他国家或地区居留权	否
主要职业及职务	现任公司董事长、总经理，湘雅制药董事长，华美医药副董事长，方盛育臣董事长兼总经理，时代方盛董事，方盛康元执行董事，暨大基因董事，方盛医疗董事，方盛科创执行董事，开舜投资董事长，维邦新能源执行董事，湖南碧盛环保有限公司执行董事。

3 公司不存在控股股东情况的特别说明

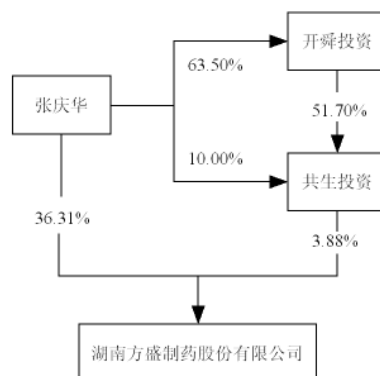
 适用 不适用

4 报告期内控股股东变更情况索引及日期

适用 不适用

5 公司与控股股东之间的产权及控制关系的方框图

适用 不适用



(二) 实际控制人情况

1 法人

适用 不适用

2 自然人

适用 不适用

姓名	张庆华
国籍	中国
是否取得其他国家或地区居留权	否
主要职业及职务	现任公司董事长、总经理，湘雅制药董事长，华美医药副董事长，方盛育臣董事长兼总经理，时代方盛董事，方盛康元执行董事，暨大基因董事，方盛医疗董事，方盛科创执行董事，开舜投资董事长，维邦新能源执行董事，湖南碧盛环保有限公司执行董事。
过去 10 年曾控股的境内外上市公司情况	除控股方盛制药外，张庆华先生过去 10 年未控股境内外其他上市公司

3 公司不存在实际控制人情况的特别说明

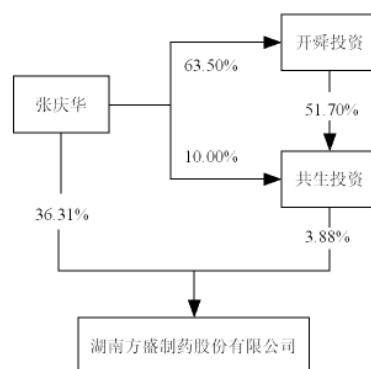
适用 不适用

4 报告期内实际控制人变更情况索引及日期

适用 不适用

5 公司与实际控制人之间的产权及控制关系的方框图

适用 不适用



6 实际控制人通过信托或其他资产管理方式控制公司

适用 不适用

(三) 控股股东及实际控制人其他情况介绍

适用 不适用

五、 其他持股在百分之十以上的法人股东

适用 不适用

六、 股份限制减持情况说明

适用 不适用

第七节 优先股相关情况

适用 不适用

第八节 董事、监事、高级管理人员和员工情况

一、持股变动情况及报酬情况

(一) 现任及报告期内离任董事、监事和高级管理人员持股变动及报酬情况

√适用 □不适用

单位：股

姓名	职务(注)	性别	年龄	任期 起始日期	任期 终止日期	年初 持股数	年末 持股数	年度内股份 增减变动量	增减变动原因	报告期内 从公司获 得的税前 报酬总额 (万元)	是否在公司 关联方 获取报酬
张庆华	董事长、 总经理	男	43	2015-07-06	2018-07-06	52,006,500	157,219,500	105,213,000	权益分派-资本 公积转增股本, 股权激励	45.80	否
方锦程	副董事长	男	46	2015-07-06	2018-07-06	13,370,500	30,241,500	16,871,000	权益分派-资本 公积转增股本	15.36	否
罗杰英	独立董事	男	75	2015-07-06	2018-07-06					5.00	否
唐红	独立董事	女	52	2015-07-06	2018-07-06					5.00	否
王桂华	独立董事	女	56	2015-07-06	2018-07-06					5.00	否
陈波	董事、 副总经理	男	38	2015-07-06	2018-07-06	0	200,000	200,000	股权激励	32.99	否
陈爱春	董 事	男	42	2015-07-06	2018-07-06	0	300,000	300,000	股权激励	0.00	否
黄敏	董 事	男	36	2015-07-06	2018-07-06	0			股权激励	44.23	否
方传龙	监事会主席	男	52	2015-07-06	2018-07-06	1,300,000	2,925,000	1,625,000		28.46	否
何方	职工监事	女	36	2015-06-15	2018-06-15					13.96	否
韩丹	监事	女	35	2015-07-06	2018-07-06					14.00	否
肖汉卿	财务总监、 董事会秘书	男	43	2015-07-06	2018-07-06	0	750,000	750,000	股权激励	40.66	否

周伟恩	副总经理	男	44	2015-07-06	2018-07-06	0	240,000	240,000	股权激励	25.22	否
谭渊明 (已离任)	副董事长	男	45	2015-07-06	2016-09-21	1,638,000	3,714,000	2,076,000	权益分派-资本 公积转增股本	15.46	否
合计	/	/	/	/	/	68,315,000	195,590,000	127,275,000	/	291.14	/

注：董事陈爱春先生薪酬在公司子公司湘雅制药领取，报告期内未在公司领取薪酬。

姓名	主要工作经历
张庆华	历任广州经济技术开发区医药实业有限公司任业务经理，广州瑞日药业有限公司任营销部经理、总经理、董事长，瑞兴医药总经理，湖南方盛堂制药有限公司董事长、总经理，方盛有限董事长、总经理。现任公司董事长、总经理，湘雅制药董事长，华美医药副董事长，方盛育臣董事长兼总经理，时代方盛董事，方盛康元执行董事，暨大基因董事，方盛医疗董事，方盛科创执行董事，开舜投资董事长，维邦新能源执行董事，湖南碧盛环保有限公司执行董事。
方锦程	历任《家家乐》编辑，中山医科大学《家庭医生》专家门诊主管、办公室主任，方盛有限副董事长，瑞兴医药董事、副总经理。现任广东商易数码科技有限公司董事长、长沙宏雅生物科技有限公司执行董事、湖南宏雅基因技术有限公司董事。报告期内公司副董事长。
罗杰英	历任世界中医药联合会中药制剂委员会荣誉会长、中华中医药学会制剂分会主委员等职务。现任湖南中医药大学药学院教授、博士生导师，报告期内任公司独立董事。
唐红	历任天职致信会计师事务所副董事长兼湖南分所所长。现任湖南财政经济学院教授、袁隆平农业高科技股份有限公司独立董事，报告期内任公司独立董事。
王桂华	历任泰国东方药业有限公司总经理，华禾药业股份有限公司企业管理部经理、总经理助理、副总经理兼工会主席。现任中国中药协会秘书长，公司独立董事，山东沃华医药科技股份有限公司、重庆华森制药股份有限公司、河南羚锐制药股份有限公司、广东太安堂药业股份有限公司、内蒙古福瑞医疗科技股份有限公司独立董事。
陈波	历任湖南广维医药科技开发有限公司研究员、项目经理，珠海春天制药有限公司研发技术总监，公司研发技术总监。现任公司董事、副总经理，方盛华美董事，方盛育臣董事，暨大基因董事，方盛恒兴执行董事兼总经理。
陈爱春	历任方盛有限副总经理。现任公司董事、湖南湘雅制药有限公司总经理。
黄敏	历任北京华禧联合科技发展有限公司项目监查，北京嘉林药业股份有限公司新药研发与临床研究项目经理，北京康派特药物研究与临床评价中心医学市场副总经理，中国中药协会药物临床评价研究专业委员会副秘书长和药物循证研究评价学组委员。现任公司董事、临床部经理兼驻京办事处主任。
方传龙	历任湖南郴州市疾病预防控制中心科长、广东瑞日药业有限公司副总经理、瑞兴医药副总经理、醴陵市金莎矿业有限公司监事。现

	任公司监事会主席、董事长助理，湘雅制药董事，暨大基因董事，方盛医疗监事，方盛科创监事。
何方	历任湖南颐而康保健有限责任公司内刊主编、总经理助理，2008 年起在公司任总经办督导主任。现任公司职工代表监事、运营管理部经理。
韩丹	历任长沙隆泰微波热工有限公司 ISO 专员、计量工程师。现任公司监事、总经办主任。
肖汉卿	历任湖南安邦制药有限公司财务总监、副总经理，方盛有限副总经理。现任公司董事会秘书、财务总监，湘雅制药监事会主席，方盛康元监事，暨大基因监事，博大药业监事，方盛博大监事。
周伟恩	历任怀化正好制药有限公司制造总监、湖南康寿制药有限公司任生产副总经理。现任公司副总经理，博大药业总经理。
谭渊明	历任中南大学湘雅二医院医生、湖南新生界药业有限公司总经理、方盛有限董事。现任公司董事长助理，报告期内任公司副董事长。

其它情况说明

√适用 □不适用

因公司在报告期内实施了“权益分派-资本公积转增股本”方案，公司部分董事、监事、高级管理人员通过共生投资间接持有公司的股份数也同比例增加，具体情况如下：

张庆华通过共生投资间接持有公司股份数由 65 万股增加至 195 万股；

方传龙通过共生投资间接持有公司股份数由 13 万股增加至 39 万股，报告期内通过共生投资减持 9.75 万股；截至报告期末，通过共生投资间接持有公司 29.25 万股；

何方通过共生投资间接持有公司股份数由 5.2 万股增加至 15.60 万股，报告期内通过共生投资减持 3.90 万股；截至报告期末，通过共生投资间接持有公司 11.70 万股；

周伟恩通过共生投资间接持有公司股份数由 13 万股增加至 39 万股；

肖汉卿通过共生投资间接持有公司股份数由 32.50 万股增加至 97.50 万股。

(二) 董事、高级管理人员报告期内被授予的股权激励情况

√适用 □不适用

单位: 万股

姓名	职务	年初持有限制性股票数量	报告期新授予限制性股票数量	限制性股票的授予价格(元)	已解锁股份	未解锁股份	期末持有限制性股票数量	报告期末市价(元)
张庆华	董事长、总经理	0	120	7.86	0	120	120	17.62
陈波	董事、副总经理	0	30	7.86	0	30	30	17.62
陈爱春	董事	0	30	7.86	0	30	30	17.62
黄敏	董事	0	12	7.86	0	12	12	17.62
肖汉卿	财务总监、 董事会秘书	0	75	7.86	0	75	75	17.62
周伟恩	副总经理	0	24	7.86	0	24	24	17.62
合计	/	0	291	/	0	291	291	/

二、现任及报告期内离任董事、监事和高级管理人员的任职情况

(一) 在股东单位任职情况

□适用 √不适用

(二) 在其他单位任职情况

√适用 □不适用

任职人员姓名	其他单位名称	在其他单位担任的职务	任期起始日期	任期终止日期
张庆华	湘雅制药	董事长	2010年1月	
	华美医药	董事	2009年12月	
	开舜投资	董事长	2010年3月	
	维邦新能源	执行董事	2009年1月	
	湖南碧盛环保有限公司	执行董事	2016年1月	
	方盛育臣	董事长、 总经理	2015年1月	
	时代方盛	董事	2015年7月	
	方盛康元	执行董事	2015年10月	
	暨大基因	董事	2016年8月	
	方盛医疗	董事	2016年11月	
方盛科创	执行董事	2017年1月		
陈爱春	湘雅制药	总经理	2010年1月	
方传龙	湘雅制药	董事	2016年1月	
	暨大基因	董事	2016年8月	
	方盛医疗	监事	2016年11月	
	方盛科创	监事	2017年1月	
肖汉卿	湘雅制药	监事	2016年1月	
	暨大基因	监事	2016年8月	
	方盛康元	监事	2015年10月	

	博大药业	监事	2016 年 10 月	
	方盛博大	监事	2016 年 12 月	
周伟恩	博大药业	总经理	2016 年 10 月	
陈波	方盛华美	董事	2016 年 6 月	
	方盛育臣	董事	2015 年 1 月	
	暨大基因	董事	2016 年 9 月	
	方盛恒兴	执行董事、 总经理	2016 年 9 月	
唐红	湖南财政经济学院	教授	2006 年 4 月	
	袁隆平农业高科技股份有限公司	独立董事	2016 年 1 月	
王桂华	中国中药协会	秘书长	2005 年 8 月	
	重庆华森制药股份有限公司	独立董事	2015 年 9 月	
	河南羚锐制药股份有限公司	独立董事	2016 年 4 月	
	广东太安堂药业股份有限公司	独立董事	2016 年 4 月	
	内蒙古福瑞医疗科技股份有限公司	独立董事	2016 年 4 月	
在其他单位任职情况的说明	陈爱春先生为湘雅制药总经理，在湘雅制药领取薪酬。			

三、董事、监事、高级管理人员报酬情况

√适用 □不适用

董事、监事、高级管理人员报酬的决策程序	报告期内，公司召开的第二届董事会第二十次会议、2015 年年度股东大会分别审议通过了《关于公司董事、监事、高级管理人员 2016 年度薪酬认定的议案》，公司严格按照上述议案的指导原则，确定董事、监事及高级管理人员的薪酬，并经公司董事会薪酬与考核委员会确定并发放。
董事、监事、高级管理人员报酬确定依据	《关于公司董事、监事、高级管理人员 2016 年度薪酬认定的议案》
董事、监事和高级管理人员报酬的实际支付情况	董事、监事和高级管理人员报告期内应从公司领取的报酬均已支付
报告期末全体董事、监事和高级管理人员实际获得的报酬合计	291.14 万元

四、公司董事、监事、高级管理人员变动情况

√适用 □不适用

姓名	担任的职务	变动情形	变动原因
谭渊明	董事、副董事长	离任	工作变动
罗杰英	独立董事	离任	任职期满
唐红	独立董事	离任	任职期满

因独立董事罗杰英先生、唐红女士连任公司独立董事已满 6 年，根据上市公司独立董事任职年限的有关监管规定，罗杰英先生、唐红女士已于 2016 年 11 月 25 日向公司董事会书面

提出辞职申请（详见 2016-109 号公告）。经公司 2017 年第一次临时股东大会选举，李焕德先生、刘曙萍女士当选公司第三届董事会独立董事，任期至第三届董事会任期届满时止。

五、近三年受证券监管机构处罚的情况说明

适用 不适用

六、母公司和主要子公司的员工情况

(一) 员工情况

母公司在职员工的数量	912
主要子公司在职员工的数量	296
在职员工的数量合计	1,208
母公司及主要子公司需承担费用的离退休职工人数	0
专业构成	
专业构成类别	专业构成人数
生产人员	304
销售人员	265
技术人员	102
财务人员	20
行政人员	49
管理人员	172
合计	912
教育程度	
教育程度类别	数量(人)
本科及以上学历	291
专科	274
中专及以下	347
合计	912

(二) 薪酬政策

√适用 □不适用

公司薪酬体系建立在科学设岗、岗位评价、定岗定编、岗位聘用、以岗定薪，岗变薪变的基础上。岗位评价立足于岗位，从劳动多样性的角度设计宽带薪酬，依靠岗位价值定待遇，使不同职位之间的科学化、规范化，让员工相信公司每个职位的价值都反映了该职位对公司的贡献。

坚持公平性原则，保证公司总体薪酬水平和外部劳动力市场相比的公平性，保证公司内部薪酬等级结构和薪酬体系在公司内部的公平性。

坚持公平性与薪酬水平竞争力的结合，使公司的薪酬水平在吸引和留住人才上具有较强的市场竞争力。

注重薪酬的激励作用，薪酬分配与企业和个人绩效挂钩，实现薪酬的动态变化，并注重薪酬制度的高效、简洁、实用和易于操作。

(三) 培训计划

√适用 □不适用

公司提倡企业发展和员工成长相结合,为员工提供职业发展和技能提高所需要的多层次、全方位的培训,使员工在不断提高自身能力和素质的同时,更好地挖掘自身潜力。培训方式以内培为主,外培为辅;公司组建了一支有朝气、有潜质的内训师团队。培训内容有新进员工培训、实习生专项培训、专业知识和技能培训、职业培训、拓展训练、外派学习等。

按公司发展战略与计划,建立科学合理的人力资源发展规划,在未来三年,公司将建立企业大学培训管理机制,持续引进优秀人才及先进理念,同时加强管理干部管理基本功培训,将员工的个人成长和企业远景目标有机结合。

(四) 劳务外包情况

适用 不适用

劳务外包的工时总数	25,600 小时
劳务外包支付的报酬总额	487,657.00 元

七、其他

适用 不适用

第九节 公司治理

一、 公司治理相关情况说明

√适用 □不适用

报告期内，公司严格按照《公司法》、《证券法》、《上市公司治理准则》、《上海证券交易所股票上市规则》等法律法规及中国证监会发布的有关上市公司治理规范性文件的要求，不断完善公司法人治理结构，自觉履行信息披露义务，促进公司规范化运作水平。报告期内，公司股东大会、董事会、监事会、总经理办公会的运作与召开均严格按照《公司章程》等有关规定程序执行，保证了股东大会、董事会、监事会的职能和责任得以履行，有效的维护了股东和公司利益，公司本着公开、公平、公正的原则，认真、及时地履行了信息披露义务，并保证了信息披露内容的真实、准确和完整性，没有出现虚假记载、误导性陈述或者重大遗漏的情形。

1、 关于股东及股东大会

公司严格按照《公司章程》及《股东大会议事规则》的规定召集、召开股东大会，报告期内共召开两次股东大会，股东大会的召集、召开均合法合规，在审议有关关联交易事项时，关联股东回避表决，公司关联交易公平合理，不存在损害中小股东利益的情形。

2、 关于董事及董事会

报告期内，公司共召开十次董事会会议，董事会的召集、召开、投票、表决等程序均符合《公司法》和《公司章程》等相关法律法规的要求。公司董事会成员均能够勤勉、认真地履行法律、法规规定的职责和义务，以认真负责的态度出席董事会、股东大会。公司独立董事能够独立履行职责，对公司重大事项发表独立意见，切实维护公司利益和股东权益。

3、 关于监事及监事会

报告期内，公司共召开七次监事会会议，监事会的召集、召开等事项均符合相关法律、法规的要求。监事会成员能够认真履行法律、法规规定的职责和义务，积极参与公司重大事项的审议，审议公司的定期报告，列席公司股东大会和董事会，检查了公司财务状况并对董事会编制的公司定期报告、重大事项等重要议案进行审核，切实维护公司及股东的合法权益。

4、 关于信息披露与投资者关系管理

报告期内，公司严格按照《上市公司信息披露管理制度》、《上海证券交易所股票上市规则》的要求进行信息披露，年内共披露 120 份临时公告，刊登在公司指定信息披露媒体《中国证券报》、《上海证券报》、《证券时报》、《证券日报》和上海证券交易所网站，保证了公司股东能及时、准确地获得公司相关信息。经上交所综合考评，公司 2015 年度（考评期间：2015 年 5 月 1 日至 2016 年 4 月 30 日）信息披露工作评价结果为 A。同时，公司还通过电话、网络平台、邮件等方式接受投资者问询。

6、公司制度修订情况

报告期内，公司按照现行的相关法律法规对《公司股东大会议事规则》进行了修订、完善，同时制定了《公司信息披露暂缓与豁免业务管理制度》、《公司年报信息披露重大差错责任追究制度》、《公司中小投资者单独计票管理办法》，已按审批要求提交董事会、股东大会审议并向董事、监事与高级管理人员传达了制度内的相关规定。

7、关于公司内部培训工作

随着资本市场的发展，中国证监会、上交所对上市公司的培训工作高度重视，并已作为日常化管理要求不断加强与规范。为贯彻监管部门的培训要求，不断提高公司董事、监事、高级管理人员及上市公司工作人员的规范运作意识。公司通过组织定期培训、内部不定期现场培训、信息收集及案例分析等多种形式深入开展规范治理、内控管理等方面的培训并取得了较好的效果；报告期内，公司共派出 7 人次参加湖南证监局、上交所组织的各类现场培训共计 5 次；对公司董事、监事、高管人员与中层开展了《股权激励专题培训》；日常通过电子邮件、文件传阅形式开展培训，结合监管热点开展专题培训，加强信息收集与分析，编制《资本市场监控季度报告》供参阅学习。

公司治理与中国证监会相关规定的要求是否存在重大差异；如有重大差异，应当说明原因
适用 不适用

二、股东大会情况简介

会议届次	召开日期	决议刊登的指定网站的查询索引	决议刊登的披露日期
2015 年度股东大会	2016 年 4 月 19 日	www.sse.com.cn	2016 年 4 月 20 日
2016 年第一次临时股东大会	2016 年 5 月 26 日	www.sse.com.cn	2016 年 5 月 27 日

股东大会情况说明

适用 不适用

报告期内，公司共组织召开 2 次股东大会，所审议议案均获通过。

三、董事履行职责情况

(一) 董事参加董事会和股东大会的情况

董事姓名	是否独立董事	参加董事会情况						参加股东大会情况
		本年应参加董事会次数	亲自出席次数	以通讯方式参加次数	委托出席次数	缺席次数	是否连续两次未亲自参加会议	出席股东大会的次数
张庆华	否	10	10	2	0	0	否	1
方锦程	否	10	10	2	0	0	否	1
谭渊明 (离任)	否	7	7	2	0	0	否	2
罗杰英	是	10	10	4	0	0	否	1
唐红	是	10	10	4	0	0	否	2
王桂华	是	10	10	6	0	0	否	2
陈波	否	10	10	4	0	0	否	2
陈爱春	否	10	10	4	0	0	否	2
黄敏	否	10	10	4	0	0	否	1

连续两次未亲自出席董事会会议的说明

适用 不适用

年内召开董事会会议次数	10
其中：现场会议次数	4
通讯方式召开会议次数	4
现场结合通讯方式召开会议次数	2

(二) 独立董事对公司有关事项提出异议的情况

适用 不适用

(三) 其他

适用 不适用

四、董事会下设专门委员会在报告期内履行职责时所提出的重要意见和建议，存在异议事项的，应当披露具体情况

适用 不适用

报告期内，公司董事会下设的战略决策委员会、审计委员会、薪酬与考核委员会、提名委员会按照各自工作细则的规定，认真勤勉地履行了各自职责，在公司经营管理中充分发挥了其专业性作用：战略决策委员会在公司长期发展战略制定、对外投资等重要事项的研究、决策过程中，提出了重要的建设性意见，提高了公司重大决策的效率。董事会审计委员会在

公司聘任审计机构、内部控制制度的建设、定期报告编制和年度审计等工作中积极发挥了专业委员会的作用，对拟聘任审计机构的从业资格和专业能力进行了认真审核，在公司定期报告编制和年度报告审计过程中，与年审会计师积极沟通，审阅财务报告，认真履行了专业职责。董事会薪酬与考核委员会对公司董事及高级管理人员的履职及薪酬制度执行情况进行了监督审查，为董事会建立和完善公司激励机制发挥了专业作用。在公司重大对外投资事项前，战略委员会能够充分发挥其专业优势，对投资事项进行严格的审核，以保证公司的各项投资能够围绕中长期发展战略展开。

五、 监事会发现公司存在风险的说明

适用 不适用

六、 公司就其与控股股东在业务、人员、资产、机构、财务等方面存在的不能保证独立性、不能保持自主经营能力的情况说明

适用 不适用

存在同业竞争的，公司相应的解决措施、工作进度及后续工作计划

适用 不适用

七、 报告期内对高级管理人员的考评机制，以及激励机制的建立、实施情况

适用 不适用

公司初步建立了高级管理人员考评激励制度，实行年度经营绩效考核。由公司董事会薪酬与考核委员会提出公司高管人员有关薪酬考核方案，提交董事会审议通过后实施。公司高管人员实行年薪制，年薪由基本月薪、季度考核收入和年度考核收入构成。

八、 是否披露内部控制自我评价报告

适用 不适用

公司第三届董事会第十九会议审议通过了《公司 2016 年度内部控制评价报告》，全文详见 2017 年 4 月 19 日上海证券交易所网站 <http://www.sse.com.cn>。

报告期内内部控制存在重大缺陷情况的说明

适用 不适用

九、 内部控制审计报告的相关情况说明

适用 不适用

公司聘请的天健会计师事务所对公司 2016 年内部控制的有效性进行了独立审计,并出具了标准无保留意见的内部控制审计报告。

是否披露内部控制审计报告: 是

十、 其他

适用 不适用

第十节 公司债券相关情况

适用 不适用

第十一节 财务报告

一、审计报告

√适用 □不适用

2016 年度审计报告

二、财务报表

合并资产负债表

2016 年 12 月 31 日

编制单位：湖南方盛制药股份有限公司

单位：元 币种：人民币

项目	附注	期末余额	期初余额
流动资产：			
货币资金		363,428,487.32	532,594,450.31
结算备付金			
拆出资金			
以公允价值计量且其变动计入当期损益的金融资产			
衍生金融资产			
应收票据		21,233,523.06	29,669,643.79
应收账款		20,218,513.25	6,485,719.30
预付款项		18,766,942.20	35,618,541.68
应收保费			
应收分保账款			
应收分保合同准备金			
应收利息		1,276,167.00	
应收股利			
其他应收款		21,732,991.37	6,739,870.53
买入返售金融资产			
存货		104,699,727.80	85,856,731.88
划分为持有待售的资产			
一年内到期的非流动资产			
其他流动资产		604,419.70	1,022,744.25
流动资产合计		551,960,771.70	697,987,701.74
非流动资产：			
发放贷款和垫款			
可供出售金融资产			
持有至到期投资			
长期应收款			
长期股权投资		114,861,742.56	
投资性房地产		2,999,029.85	1,996,189.66
固定资产		267,620,477.55	234,295,162.02
在建工程		93,889,852.53	9,811,862.14

工程物资			
固定资产清理			
生产性生物资产			
油气资产			
无形资产		131,692,260.67	111,252,729.04
开发支出			
商誉		96,908,892.99	
长期待摊费用		656,869.74	523,249.05
递延所得税资产		413,397.66	108,388.74
其他非流动资产		9,999,277.07	10,700,000.00
非流动资产合计		719,041,800.62	368,687,580.65
资产总计		1,271,002,572.32	1,066,675,282.39
流动负债:			
短期借款		65,200,000.00	
向中央银行借款			
吸收存款及同业存放			
拆入资金			
以公允价值计量且其变动计入当期损益的金融负债			
衍生金融负债			
应付票据		6,004,941.30	20,000,000.00
应付账款		24,061,943.39	25,214,344.61
预收款项		18,702,676.09	15,687,630.91
卖出回购金融资产款			
应付手续费及佣金			
应付职工薪酬		15,097,116.56	12,019,330.94
应交税费		13,260,098.43	8,707,250.05
应付利息		78,783.33	
应付股利			
其他应付款		93,579,355.86	12,781,019.70
应付分保账款			
保险合同准备金			
代理买卖证券款			
代理承销证券款			
划分为持有待售的负债			
一年内到期的非流动负债			
其他流动负债			
流动负债合计		235,984,914.96	94,409,576.21
非流动负债:			
长期借款			
应付债券			
其中: 优先股			
永续债			
长期应付款			
长期应付职工薪酬			
专项应付款			

预计负债			
递延收益		50,864,858.49	40,532,904.57
递延所得税负债		4,458,515.45	
其他非流动负债			
非流动负债合计		55,323,373.94	40,532,904.57
负债合计		291,308,288.90	134,942,480.78
所有者权益			
股本		433,006,720	141,732,240
其他权益工具			
其中：优先股			
永续债			
资本公积		168,815,201.45	397,105,636.19
减：库存股		61,386,600.00	
其他综合收益			
专项储备			
盈余公积		47,468,364.42	40,523,986.47
一般风险准备			
未分配利润		340,539,772.01	306,074,989.74
归属于母公司所有者权益合计		928,443,457.88	885,436,852.40
少数股东权益		51,250,825.54	46,295,949.21
所有者权益合计		979,694,283.42	931,732,801.61
负债和所有者权益总计		1,271,002,572.32	1,066,675,282.39

法定代表人：张庆华

主管会计工作负责人：肖汉卿

会计机构负责人：杨峰

母公司资产负债表

2016 年 12 月 31 日

编制单位：湖南方盛制药股份有限公司

单位：元 币种：人民币

项目	附注	期末余额	期初余额
流动资产：			
货币资金		296,723,191.53	463,634,567.46
以公允价值计量且其变动计入当期损益的金融资产			
衍生金融资产			
应收票据		12,162,538.46	20,789,637.79
应收账款		16,593,889.52	5,875,477.76
预付款项		7,900,161.72	9,263,613.01
应收利息		1,276,167.00	
应收股利			
其他应收款		30,003,820.22	35,691,134.68
存货		77,261,184.43	71,101,560.86
划分为持有待售的资产			
一年内到期的非流动资产			
其他流动资产		540,255.50	
流动资产合计		442,461,208.38	606,355,991.56

非流动资产:			
可供出售金融资产			
持有至到期投资			
长期应收款			
长期股权投资		316,819,503.29	64,935,700.00
投资性房地产		2,999,029.85	1,996,189.66
固定资产		229,968,768.88	211,617,793.17
在建工程		93,889,852.53	8,179,862.14
工程物资			
固定资产清理			
生产性生物资产			
油气资产			
无形资产		86,754,316.26	81,485,386.65
开发支出			
商誉			
长期待摊费用		590,264.97	
递延所得税资产		213,291.64	82,630.98
其他非流动资产		6,102,425.87	10,700,000.00
非流动资产合计		737,337,453.29	378,997,562.60
资产总计		1,179,798,661.67	985,353,554.16
流动负债:			
短期借款		65,200,000.00	
以公允价值计量且其变动计入当期损益的金融负债			
衍生金融负债			
应付票据			
应付账款		18,936,529.61	21,424,563.90
预收款项		13,191,011.54	13,263,993.44
应付职工薪酬		11,576,972.69	10,393,142.45
应交税费		10,143,595.16	7,862,515.22
应付利息		78,783.33	
应付股利			
其他应付款		87,263,059.51	11,819,102.71
划分为持有待售的负债			
一年内到期的非流动负债			
其他流动负债			
流动负债合计		206,389,951.84	64,763,317.72
非流动负债:			
长期借款			
应付债券			
其中: 优先股			
永续债			
长期应付款			
长期应付职工薪酬			
专项应付款			
预计负债			

递延收益		50,613,383.55	39,997,001.23
递延所得税负债			
其他非流动负债			
非流动负债合计		50,613,383.55	39,997,001.23
负债合计		257,003,335.39	104,760,318.95
所有者权益:			
股本		433,006,720.00	141,732,240.00
其他权益工具			
其中: 优先股			
永续债			
资本公积		170,869,066.61	399,511,546.61
减: 库存股		61,386,600.00	
其他综合收益			
专项储备			
盈余公积		47,468,364.42	40,523,986.47
未分配利润		332,837,775.25	298,825,462.13
所有者权益合计		922,795,326.28	880,593,235.21
负债和所有者权益总计		1,179,798,661.67	985,353,554.16

 法定代表人: 张庆华
 杨峰

主管会计工作负责人: 肖汉卿

会计机构负责人:

合并利润表

2016 年 1—12 月

单位: 元 币种: 人民币

项目	附注	本期发生额	上期发生额
一、营业总收入		534,256,841.40	468,558,594.72
其中: 营业收入		534,256,841.40	468,558,594.72
利息收入			
已赚保费			
手续费及佣金收入			
二、营业总成本		449,334,360.45	367,660,398.04
其中: 营业成本		271,086,684.53	206,077,594.53
利息支出			
手续费及佣金支出			
退保金			
赔付支出净额			
提取保险合同准备金净额			
保单红利支出			
分保费用			
税金及附加		8,233,177.45	5,868,083.74
销售费用		79,112,908.92	69,352,714.54
管理费用		95,793,654.33	90,696,618.20
财务费用		-6,634,387.83	-5,387,371.16
资产减值损失		1,742,323.05	1,052,758.19

加：公允价值变动收益（损失以“-”号填列）			
投资收益（损失以“-”号填列）		-933,857.69	7,988,339.73
其中：对联营企业和合营企业的投资收益		-4,618,765.46	
汇兑收益（损失以“-”号填列）			
三、营业利润（亏损以“-”号填列）		83,988,623.26	108,886,536.41
加：营业外收入		5,023,396.98	8,721,089.15
其中：非流动资产处置利得		205,504.01	22.65
减：营业外支出		388,976.73	2,897,271.39
其中：非流动资产处置损失		264,668.51	668,315.12
四、利润总额（亏损总额以“-”号填列）		88,623,043.51	114,710,354.17
减：所得税费用		15,188,218.43	17,799,193.82
五、净利润（净亏损以“-”号填列）		73,434,825.08	96,911,160.35
归属于母公司所有者的净利润		69,755,608.22	90,676,324.03
少数股东损益		3,679,216.86	6,234,836.32
六、其他综合收益的税后净额			
归属母公司所有者的其他综合收益的税后净额			
（一）以后不能重分类进损益的其他综合收益			
1. 重新计量设定受益计划净负债或净资产的变动			
2. 权益法下在被投资单位不能重分类进损益的其他综合收益中享有的份额			
（二）以后将重分类进损益的其他综合收益			
1. 权益法下在被投资单位以后将重分类进损益的其他综合收益中享有的份额			
2. 可供出售金融资产公允价值变动损益			
3. 持有至到期投资重分类为可供出售金融资产损益			
4. 现金流量套期损益的有效部分			
5. 外币财务报表折算差额			
6. 其他			
归属于少数股东的其他综合收益的税后净额			
七、综合收益总额		73,434,825.08	96,911,160.35
归属于母公司所有者的综合收益总额		69,755,608.22	90,676,324.03
归属于少数股东的综合收益总额		3,679,216.86	6,234,836.32
八、每股收益：			
（一）基本每股收益（元/股）		0.16	0.21
（二）稀释每股收益（元/股）		0.16	0.21

本期发生同一控制下企业合并的，被合并方在合并前实现的净利润为：0 元，上期被合并方实现的净利润为：0 元。

法定代表人：张庆华

主管会计工作负责人：肖汉卿

会计机构负责人：杨峰

母公司利润表
2016 年 1—12 月

单位：元 币种：人民币

项目	附注	本期发生额	上期发生额
一、营业收入		376,427,257.43	402,272,062.46
减：营业成本		167,612,322.35	179,864,562.62
税金及附加		6,850,447.64	4,984,531.95
销售费用		54,453,950.96	57,951,937.59
管理费用		76,125,483.76	76,035,005.44
财务费用		-6,689,198.74	-5,094,111.13
资产减值损失		724,030.90	598,839.86
加：公允价值变动收益（损失以“-”号填列）			
投资收益（损失以“-”号填列）		1,130,286.43	11,452,189.73
其中：对联营企业和合营企业的投资收益		-4,618,765.46	
二、营业利润（亏损以“-”号填列）		78,480,506.99	99,383,485.86
加：营业外收入		4,476,993.11	8,132,844.17
其中：非流动资产处置利得		205,504.01	22.65
减：营业外支出		379,154.37	2,891,136.04
其中：非流动资产处置损失		255,246.15	662,810.35
三、利润总额（亏损总额以“-”号填列）		82,578,345.73	104,625,193.99
减：所得税费用		13,134,566.19	15,060,400.43
四、净利润（净亏损以“-”号填列）		69,443,779.54	89,564,793.56
五、其他综合收益的税后净额			
（一）以后不能重分类进损益的其他综合收益			
1. 重新计量设定受益计划净负债或净资产的变动			
2. 权益法下在被投资单位不能重分类进损益的其他综合收益中享有的份额			
（二）以后将重分类进损益的其他综合收益			
1. 权益法下在被投资单位以后将重分类进损益的其他综合收益中享有的份额			
2. 可供出售金融资产公允价值变动损益			
3. 持有至到期投资重分类为可供出售金融资产损益			
4. 现金流量套期损益的有效部分			
5. 外币财务报表折算差额			
6. 其他			
六、综合收益总额		69,443,779.54	89,564,793.56

七、每股收益：			
（一）基本每股收益(元/股)			
（二）稀释每股收益(元/股)			

法定代表人：张庆华 主管会计工作负责人：肖汉卿 会计机构负责人：杨峰

合并现金流量表
2016 年 1—12 月

单位：元 币种：人民币

项目	附注	本期发生额	上期发生额
一、经营活动产生的现金流量：			
销售商品、提供劳务收到的现金		548,722,363.69	465,070,040.61
客户存款和同业存放款项净增加额			
向中央银行借款净增加额			
向其他金融机构拆入资金净增加额			
收到原保险合同保费取得的现金			
收到再保险业务现金净额			
保户储金及投资款净增加额			
处置以公允价值计量且其变动计入当期损益的金融资产净增加额			
收取利息、手续费及佣金的现金			
拆入资金净增加额			
回购业务资金净增加额			
收到的税费返还			
收到其他与经营活动有关的现金		31,303,924.93	14,201,587.59
经营活动现金流入小计		580,026,288.62	479,271,628.20
购买商品、接受劳务支付的现金		235,746,074.11	158,126,990.73
客户贷款及垫款净增加额			
存放中央银行和同业款项净增加额			
支付原保险合同赔付款项的现金			
支付利息、手续费及佣金的现金			
支付保单红利的现金			
支付给职工以及为职工支付的现金		83,256,708.24	65,524,329.60
支付的各项税费		63,589,564.52	68,936,540.77
支付其他与经营活动有关的现金		78,733,112.68	96,108,854.28
经营活动现金流出小计		461,325,459.55	388,696,715.38
经营活动产生的现金流量净额		118,700,829.07	90,574,912.82
二、投资活动产生的现金流量：			
收回投资收到的现金			200,000,000.00
取得投资收益收到的现金		1,013,150.69	7,988,339.73
处置固定资产、无形资产和其他长期资产收回的现金净额		225,500.00	45,300.00
处置子公司及其他营业单位收到		4,832,438.61	

的现金净额			
收到其他与投资活动有关的现金		12,249,400.00	3,626,626.80
投资活动现金流入小计		18,320,489.30	211,660,266.53
购建固定资产、无形资产和其他长期资产支付的现金		167,284,046.33	70,733,346.03
投资支付的现金		115,480,508.02	200,000,000.00
质押贷款净增加额			
取得子公司及其他营业单位支付的现金净额		104,218,017.20	
支付其他与投资活动有关的现金		55,000.00	
投资活动现金流出小计		387,037,571.55	270,733,346.03
投资活动产生的现金流量净额		-368,717,082.25	-59,073,079.50
三、筹资活动产生的现金流量:			
吸收投资收到的现金		67,617,320.00	
其中:子公司吸收少数股东投资收到的现金		4,250,000.00	
取得借款收到的现金		65,200,000.00	
发行债券收到的现金			
收到其他与筹资活动有关的现金			
筹资活动现金流入小计		132,817,320.00	
偿还债务支付的现金			
分配股利、利润或偿付利息支付的现金		32,418,536.33	16,119,126.00
其中:子公司支付给少数股东的股利、利润		3,736,800.00	3,036,150.00
支付其他与筹资活动有关的现金		1,980,720.00	
筹资活动现金流出小计		34,399,256.33	16,119,126.00
筹资活动产生的现金流量净额		98,418,063.67	-16,119,126.00
四、汇率变动对现金及现金等价物的影响			
五、现金及现金等价物净增加额		-151,598,189.51	15,382,707.32
加:期初现金及现金等价物余额		512,594,450.31	497,211,742.99
六、期末现金及现金等价物余额		360,996,260.80	512,594,450.31

法定代表人: 张庆华 主管会计工作负责人: 肖汉卿 会计机构负责人: 杨峰

母公司现金流量表

2016 年 1—12 月

单位: 元 币种: 人民币

项目	附注	本期发生额	上期发生额
一、经营活动产生的现金流量:			
销售商品、提供劳务收到的现金		390,697,315.73	403714733.71
收到的税费返还			
收到其他与经营活动有关的现金		9,971,407.09	13,331,920.29
经营活动现金流入小计		400,668,722.82	417,046,654
购买商品、接受劳务支付的现金		131,473,179.38	142,586,944.77

支付给职工以及为职工支付的现金		68,047,070.86	56,920,389.44
支付的各项税费		54,184,434.70	57,917,875.84
支付其他与经营活动有关的现金		53,698,662.06	61,910,855.21
经营活动现金流出小计		307,403,347.00	319,336,065.26
经营活动产生的现金流量净额		93,265,375.82	97,710,588.74
二、投资活动产生的现金流量:			
收回投资收到的现金		12,000,000.00	203,000,000.00
取得投资收益收到的现金		5,276,350.69	11,452,189.73
处置固定资产、无形资产和其他长期资产收回的现金净额		225,500.00	45,300.00
处置子公司及其他营业单位收到的现金净额			
收到其他与投资活动有关的现金		18,471,783.33	3,626,626.8
投资活动现金流入小计		35,973,634.02	218,124,116.53
购建固定资产、无形资产和其他长期资产支付的现金		136,484,741.42	61,698,217.99
投资支付的现金		256,570,508.02	228,000,000
取得子公司及其他营业单位支付的现金净额			
支付其他与投资活动有关的现金		1,000,000.00	20,116,702.55
投资活动现金流出小计		394,055,249.44	309,814,920.54
投资活动产生的现金流量净额		-358,081,615.42	-91,690,804.01
三、筹资活动产生的现金流量:			
吸收投资收到的现金		63,367,320.00	
取得借款收到的现金		65,200,000.00	
发行债券收到的现金			
收到其他与筹资活动有关的现金			
筹资活动现金流入小计		128,567,320.00	
偿还债务支付的现金			
分配股利、利润或偿付利息支付的现金		28,681,736.33	13,082,976.00
支付其他与筹资活动有关的现金		1,980,720	
筹资活动现金流出小计		30,662,456.33	13,082,976.00
筹资活动产生的现金流量净额		97,904,863.67	-13,082,976.00
四、汇率变动对现金及现金等价物的影响			
五、现金及现金等价物净增加额		-166,911,375.93	-7,063,191.27
加: 期初现金及现金等价物余额		463,634,567.46	470,697,758.73
六、期末现金及现金等价物余额		296,723,191.53	463,634,567.46

法定代表人: 张庆华

主管会计工作负责人: 肖汉卿

会计机构负责人: 杨峰

合并所有者权益变动表
 2016 年 1—12 月

单位: 元 币种: 人民币

项目	本期											
	归属于母公司所有者权益									少数股东权益	所有者权益合计	
	股本	其他权益工具			资本公积	减: 库存股	其他综合收益	专项储备	盈余公积			一般风险准备
	优先股	永续债	其他									
一、上年期末余额	141,732,240				397,105,636.19			40,523,986.47		306,074,989.74	46,295,949.21	931,732,801.61
加: 会计政策变更												
前期差错更正												
同一控制下企业合并												
其他												
二、本年期初余额	141,732,240				397,105,636.19			40,523,986.47		306,074,989.74	46,295,949.21	931,732,801.61
三、本期增减变动金额(减少以“-”号填列)	291,274,480				-228,290,434.74	61,386,600		6,944,377.95		34,464,782.27	4,954,876.33	47,961,481.81
(一) 综合收益总额										69,755,608.22	3,679,216.86	73,434,825.08
(二) 所有者投入和减少资本	7,810,000.00				55,174,045.26	61,386,600					5,012,459.47	6,609,904.73
1. 股东投入的普通股	7,810,000.00				53,576,600.00	61,386,600					4,250,000.00	4,250,000.00
2. 其他权益工具持有者投入资本												
3. 股份支付计入所有者权益的金额					1,245,400.00							1,245,400.00
4. 其他					352,045.26						762,459.47	1,114,504.73
(三) 利润分配								6,944,377.95		-35,290,825.95	-3,736,800	-32,083,248
1. 提取盈余公积								6,944,377.95		-6,944,377.95		
2. 提取一般风险准备												
3. 对所有者(或股东)										-28,346,448.00	-3,736,800.00	-32,083,248.00

的分配												
4. 其他												
(四) 所有者权益内部结转	283,464,480			-283,464,480								
1. 资本公积转增资本(或股本)	283,464,480			-283,464,480								
2. 盈余公积转增资本(或股本)												
3. 盈余公积弥补亏损												
4. 其他												
(五) 专项储备												
1. 本期提取												
2. 本期使用												
(六) 其他												
四、本期期末余额	433,006,720			168,815,201.45	61,386,600			47,468,364.42		340,539,772.01	51,250,825.54	979,694,283.42

项目	上期												
	归属于母公司所有者权益									少数股东权益	所有者权益合计		
	股本	其他权益工具			资本公积	减：库存股	其他综合收益	专项储备	盈余公积			一般风险准备	未分配利润
	优先股	永续债	其他										
一、上年期末余额	109,024,800				397,105,636.19				31,567,507.11		270,145,561.07	34,097,262.89	841,940,767.26
加：会计政策变更													
前期差错更正													
同一控制下企业合并													
其他													
二、本年期初余额	109,024,800				397,105,636.19				31,567,507.11		270,145,561.07	34,097,262.89	841,940,767.26
三、本期增减变动金额(减少以“-”号填列)	32,707,440								8,956,479.36		35,929,428.67	12,198,686.32	89,792,034.35
(一) 综合收益总额											90,676,324.03	6,234,836.32	96,911,160.35

(二) 所有者投入和减少资本										9,000,000	9,000,000
1. 股东投入的普通股										9,000,000	9,000,000
2. 其他权益工具持有者投入资本											
3. 股份支付计入所有者权益的金额											
4. 其他											
(三) 利润分配	32,707,440					8,956,479.36	-54,746,895.36			-3,036,150	-16,119,126
1. 提取盈余公积						8,956,479.36	-8,956,479.36				
2. 提取一般风险准备											
3. 对所有者(或股东)的分配	32,707,440						-45,790,416			-3,036,150	-16,119,126
4. 其他											
(四) 所有者权益内部结转											
1. 资本公积转增资本(或股本)											
2. 盈余公积转增资本(或股本)											
3. 盈余公积弥补亏损											
4. 其他											
(五) 专项储备											
1. 本期提取											
2. 本期使用											
(六) 其他											
四、本期期末余额	141,732,240			397,105,636.19		40,523,986.47	306,074,989.74			46,295,949.21	931,732,801.61

法定代表人：张庆华

主管会计工作负责人：肖汉卿

会计机构负责人：杨峰

母公司所有者权益变动表

2016 年 1—12 月

单位：元 币种：人民币

项目	本期								
	股本	其他权益工具	资本公积	减：库存股	其他	专项	盈余公积	未分配利润	所有者权益合计

		优先股	永续债	其他			综合收益	储备			
一、上年期末余额	141,732,240				399,511,546.61				40,523,986.47	298,825,462.13	880,593,235.21
加：会计政策变更											
前期差错更正											
其他											
二、本年期初余额	141,732,240				399,511,546.61				40,523,986.47	298,825,462.13	880,593,235.21
三、本期增减变动金额（减少以“-”号填列）	291,274,480				-228,642,480	61,386,600			6,944,377.95	34,012,313.12	42,202,091.07
（一）综合收益总额										69,443,779.54	69,443,779.54
（二）所有者投入和减少资本	7,810,000				54,822,000	61,386,600				-140,640.47	1,104,759.53
1. 股东投入的普通股	7,810,000				53,576,600	61,386,600					
2. 其他权益工具持有者投入资本											
3. 股份支付计入所有者权益的金额					1,245,400						1,245,400
4. 其他										-140,640.47	-140,640.47
（三）利润分配									6,944,377.95	-35,290,825.95	-28,346,448
1. 提取盈余公积									6,944,377.95	-6,944,377.95	
2. 对所有者（或股东）的分配										-28,346,448	-28,346,448
3. 其他											
（四）所有者权益内部结转	283,464,480				-283,464,480						
1. 资本公积转增资本（或股本）	283,464,480				-283,464,480						
2. 盈余公积转增资本（或股本）											
3. 盈余公积弥补亏损											
4. 其他											
（五）专项储备											
1. 本期提取											
2. 本期使用											
（六）其他											
四、本期末余额	433,006,720				170,869,066.61	61,386,600			47,468,364.42	332,837,775.25	922,795,326.28

项目	上期										
	股本	其他权益工具			资本公积	减：库存股	其他综合收益	专项储备	盈余公积	未分配利润	所有者权益合计
		优先股	永续债	其他							
一、上年期末余额	109,024,800				399,511,546.61				31,567,507.11	264,007,563.93	804,111,417.65
加：会计政策变更											
前期差错更正											
其他											
二、本年期初余额	109,024,800				399,511,546.61				31,567,507.11	264,007,563.93	804,111,417.65
三、本期增减变动金额（减少以“-”号填列）	32,707,440								8,956,479.36	34,817,898.2	76,481,817.56
（一）综合收益总额										89,564,793.56	89,564,793.56
（二）所有者投入和减少资本											
1. 股东投入的普通股											
2. 其他权益工具持有者投入资本											
3. 股份支付计入所有者权益的金额											
4. 其他											
（三）利润分配	32,707,440								8,956,479.36	-54,746,895.36	-13,082,976
1. 提取盈余公积									8,956,479.36	-8,956,479.36	
2. 对所有者（或股东）的分配	32,707,440									-45,790,416	-13,082,976
3. 其他											
（四）所有者权益内部结转											
1. 资本公积转增资本（或股本）											
2. 盈余公积转增资本（或股本）											
3. 盈余公积弥补亏损											
4. 其他											
（五）专项储备											
1. 本期提取											
2. 本期使用											
（六）其他											
四、本期期末余额	141,732,240				399,511,546.61				40,523,986.47	298,825,462.13	880,593,235.21

法定代表人：张庆华

主管会计工作负责人：肖汉卿

会计机构负责人：杨峰

三、公司基本情况

1. 公司概况

√适用□不适用

湖南方盛制药股份有限公司（以下简称公司或本公司）系由原湖南方盛制药有限公司整体变更设立的股份有限公司，于 2009 年 9 月 29 日在湖南省工商行政管理局登记注册，总部位于湖南省长沙市。公司现持有统一社会信用代码为 91430000183855019M 的营业执照，注册资本 433,006,720.00 元，股份总数 433,006,720 股（每股面值 1 元）。其中，有限售条件的流通股份 A 股 163,829,500 股；无限售条件的流通股份 A 股 269,177,220 股。公司股票已于 2014 年 12 月 5 日在上海证券交易所挂牌交易。

本公司属医药制造行业。主要经营活动为从事医药产品的研发、生产和销售。主要产品包括血塞通（片）分散片、头孢克肟片、藤黄健骨片、赖氨酸维 B12 颗粒等。

本财务报表业经公司 2017 年 4 月 17 日第三届董事会第十九次会议批准对外报出。

本公司将湖南湘雅制药有限公司、湖南方盛医药有限公司、海南博大药业有限公司、湖南方盛博大制药有限公司、湖南方盛育臣生物科技有限公司、湖南方盛恒兴医药科技有限公司、湖南方盛医疗产业管理有限公司、珠海方盛康元投资有限公司、湖南方盛华美医药科技有限公司和湖南时代方盛医学检验技术有限公司 10 家子公司纳入本期合并财务报表范围，详见本财务报表附注合并范围的变更和在其他主体中的权益之说明。

2. 合并财务报表范围

√适用□不适用

本公司将湖南湘雅制药有限公司、湖南方盛医药有限公司、海南博大药业有限公司、湖南方盛博大制药有限公司、湖南方盛育臣生物科技有限公司、湖南方盛恒兴医药科技有限公司、湖南方盛医疗产业管理有限公司、珠海方盛康元投资有限公司、湖南方盛华美医药科技有限公司和湖南时代方盛医学检验技术有限公司 10 家子公司纳入本期合并财务报表范围，详见本财务报表附注合并范围的变更和在其他主体中的权益之说明。

四、财务报表的编制基础

1. 编制基础

本公司财务报表以持续经营为编制基础。

2. 持续经营

√适用□不适用

本公司不存在导致对报告期末起 12 个月内的持续经营假设产生重大疑虑的事项或情况。

五、重要会计政策及会计估计

具体会计政策和会计估计提示：

√适用 □不适用

重要提示：本公司根据实际生产经营特点针对应收款项坏账准备计提、固定资产折旧、无形资产摊销、收入确认等交易或事项制定了具体会计政策和会计估计。

1. 遵循企业会计准则的声明

本公司所编制的财务报表符合企业会计准则的要求，真实、完整地反映了公司的财务状况、经营成果、股东权益变动和现金流量等有关信息。

2. 会计期间

本公司会计年度自公历 1 月 1 日起至 12 月 31 日止。

3. 营业周期

适用 不适用

公司经营业务的营业周期较短，以 12 个月作为资产和负债的流动性划分标准。

4. 记账本位币

本公司的记账本位币为人民币。

5. 同一控制下和非同一控制下企业合并的会计处理方法

适用 不适用

1. 同一控制下企业合并的会计处理方法

公司在企业合并中取得的资产和负债，按照合并日被合并方在最终控制方合并财务报表中的账面价值计量。公司按照被合并方所有者权益在最终控制方合并财务报表中的账面价值份额与支付的合并对价账面价值或发行股份面值总额的差额，调整资本公积；资本公积不足冲减的，调整留存收益。

2. 非同一控制下企业合并的会计处理方法

公司在购买日对合并成本大于合并中取得的被购买方可辨认净资产公允价值份额的差额，确认为商誉；如果合并成本小于合并中取得的被购买方可辨认净资产公允价值份额，首先对取得的被购买方各项可辨认资产、负债及或有负债的公允价值以及合并成本的计量进行复核，经复核后合并成本仍小于合并中取得的被购买方可辨认净资产公允价值份额的，其差额计入当期损益。

6. 合并财务报表的编制方法

适用 不适用

母公司将其控制的所有子公司纳入合并财务报表的合并范围。合并财务报表以母公司及其子公司的财务报表为基础，根据其他有关资料，由母公司按照《企业会计准则第 33 号——合并财务报表》编制。

7. 合营安排分类及共同经营会计处理方法

适用 不适用

8. 现金及现金等价物的确定标准

列示于现金流量表中的现金是指库存现金以及可以随时用于支付的存款。现金等价物是指企业持有的期限短、流动性强、易于转换为已知金额现金、价值变动风险很小的投资。

9. 外币业务和外币报表折算

适用 不适用

外币交易在初始确认时，采用交易发生日的即期汇率折算为人民币金额。资产负债表日，外币货币性项目采用资产负债表日即期汇率折算，因汇率不同而产生的汇兑差额，除与购建符合资本化条件资产有关的外币专门借款本金及利息的汇兑差额外，计入当期损益；以历史成本计量的

外币非货币性项目仍采用交易发生日的即期汇率折算，不改变其人民币金额；以公允价值计量的外币非货币性项目，采用公允价值确定日的即期汇率折算，差额计入当期损益或其他综合收益。

10. 金融工具

√适用□不适用

1. 金融资产和金融负债的分类

金融资产在初始确认时划分为以下四类：以公允价值计量且其变动计入当期损益的金融资产（包括交易性金融资产和在初始确认时指定为以公允价值计量且其变动计入当期损益的金融资产）、持有至到期投资、贷款和应收款项、可供出售金融资产。

金融负债在初始确认时划分为以下两类：以公允价值计量且其变动计入当期损益的金融负债（包括交易性金融负债和在初始确认时指定为以公允价值计量且其变动计入当期损益的金融负债）、其他金融负债。

2. 金融资产和金融负债的确认依据、计量方法和终止确认条件

公司成为金融工具合同的一方时，确认一项金融资产或金融负债。初始确认金融资产或金融负债时，按照公允价值计量；对于以公允价值计量且其变动计入当期损益的金融资产和金融负债，相关交易费用直接计入当期损益；对于其他类别的金融资产或金融负债，相关交易费用计入初始确认金额。

公司按照公允价值对金融资产进行后续计量，且不扣除将来处置该金融资产时可能发生的交易费用，但下列情况除外：（1）持有至到期投资以及贷款和应收款项采用实际利率法，按摊余成本计量；（2）在活跃市场中没有报价且其公允价值不能可靠计量的权益工具投资，以及与该权益工具挂钩并须通过交付该权益工具结算的衍生金融资产，按照成本计量。

公司采用实际利率法，按摊余成本对金融负债进行后续计量，但下列情况除外：（1）以公允价值计量且其变动计入当期损益的金融负债，按照公允价值计量，且不扣除将来结清金融负债时可能发生的交易费用；（2）与在活跃市场中没有报价、公允价值不能可靠计量的权益工具挂钩并须通过交付该权益工具结算的衍生金融负债，按照成本计量；（3）不属于指定为以公允价值计量且其变动计入当期损益的金融负债的财务担保合同，或没有指定为以公允价值计量且其变动计入当期损益并将以低于市场利率贷款的贷款承诺，在初始确认后按照下列两项金额之中的较高者进行后续计量：1）按照《企业会计准则第 13 号——或有事项》确定的金额；2）初始确认金额扣除按照《企业会计准则第 14 号——收入》的原则确定的累积摊销额后的余额。

金融资产或金融负债公允价值变动形成的利得或损失，除与套期保值有关外，按照如下方法处理：（1）以公允价值计量且其变动计入当期损益的金融资产或金融负债公允价值变动形成的利得或损失，计入公允价值变动收益；在资产持有期间所取得的利息或现金股利，确认为投资收益；处置时，将实际收到的金额与初始入账金额之间的差额确认为投资收益，同时调整公允价值变动收益。（2）可供出售金融资产的公允价值变动计入其他综合收益；持有期间按实际利率法计算的利息，计入投资收益；可供出售权益工具投资的现金股利，于被投资单位宣告发放股利时计入投

投资收益；处置时，将实际收到的金额与账面价值扣除原直接计入其他综合收益的公允价值变动累计额之后的差额确认为投资收益。

当收取某项金融资产现金流量的合同权利已终止或该金融资产所有权上几乎所有的风险和报酬已转移时，终止确认该金融资产；当金融负债的现时义务全部或部分解除时，相应终止确认该金融负债或其一部分。

3. 金融资产转移的确认依据和计量方法

公司已将金融资产所有权上几乎所有的风险和报酬转移给了转入方的，终止确认该金融资产；保留了金融资产所有权上几乎所有的风险和报酬的，继续确认所转移的金融资产，并将收到的对价确认为一项金融负债。公司既没有转移也没有保留金融资产所有权上几乎所有的风险和报酬的，分别下列情况处理：（1）放弃了对该金融资产控制的，终止确认该金融资产；（2）未放弃对该金融资产控制的，按照继续涉入所转移金融资产的程度确认有关金融资产，并相应确认有关负债。

金融资产整体转移满足终止确认条件的，将下列两项金额的差额计入当期损益：（1）所转移金融资产的账面价值；（2）因转移而收到的对价，与原直接计入所有者权益的公允价值变动累计额之和。金融资产部分转移满足终止确认条件的，将所转移金融资产整体的账面价值，在终止确认部分和未终止确认部分之间，按照各自的相对公允价值进行分摊，并将下列两项金额的差额计入当期损益：（1）终止确认部分的账面价值；（2）终止确认部分的对价，与原直接计入所有者权益的公允价值变动累计额中对应终止确认部分的金额之和。

4. 金融资产和金融负债的公允价值确定方法

公司采用在当前情况下适用并且有足够可利用数据和其他信息支持的估值技术确定相关金融资产和金融负债的公允价值。公司将估值技术使用的输入值分以下层级，并依次使用：

（1）第一层次输入值是在计量日能够取得的相同资产或负债在活跃市场上未经调整的报价；

（2）第二层次输入值是除第一层次输入值外相关资产或负债直接或间接可观察的输入值，包括：活跃市场中类似资产或负债的报价；非活跃市场中相同或类似资产或负债的报价；除报价以外的其他可观察输入值，如在正常报价间隔期间可观察的利率和收益率曲线等；市场验证的输入值等；

（3）第三层次输入值是相关资产或负债的不可观察输入值，包括不能直接观察或无法由可观察市场数据验证的利率、股票波动率、企业合并中承担的弃置义务的未来现金流量、使用自身数据作出的财务预测等。

5. 金融资产的减值测试和减值准备计提方法

（1）资产负债表日对以公允价值计量且其变动计入当期损益的金融资产以外的金融资产的账面价值进行检查，如有客观证据表明该金融资产发生减值的，计提减值准备。

（2）对于持有至到期投资、贷款和应收款，先将单项金额重大的金融资产区分开来，单独进行减值测试；对单项金额不重大的金融资产，可以单独进行减值测试，或包括在具有类似信用风险特征的金融资产组合中进行减值测试；单独测试未发生减值的金融资产（包括单项金额重大和

不重大的金融资产），包括在具有类似信用风险特征的金融资产组合中再进行减值测试。测试结果表明其发生了减值的，根据其账面价值高于预计未来现金流量现值的差额确认减值损失。

(3) 可供出售金融资产

1) 表明可供出售债务工具投资发生减值的客观证据包括：

- ① 债务人发生严重财务困难；
- ② 债务人违反了合同条款，如偿付利息或本金发生违约或逾期；
- ③ 公司出于经济或法律等方面因素的考虑，对发生财务困难的债务人作出让步；
- ④ 债务人很可能倒闭或进行其他财务重组；
- ⑤ 因债务人发生重大财务困难，该债务工具无法在活跃市场继续交易；
- ⑥ 其他表明可供出售债务工具已经发生减值的情况。

2) 表明可供出售权益工具投资发生减值的客观证据包括权益工具投资的公允价值发生严重或非暂时性下跌，以及被投资单位经营所处的技术、市场、经济或法律环境等发生重大不利变化使公司可能无法收回投资成本。

本公司于资产负债表日对各项可供出售权益工具投资单独进行检查。对于以公允价值计量的权益工具投资，若其于资产负债表日的公允价值低于其成本超过 50%（含 50%）或低于其成本持续时间超过 12 个月（含 12 个月）的，则表明其发生减值；若其于资产负债表日的公允价值低于其成本超过 20%（含 20%）但尚未达到 50%的，或低于其成本持续时间超过 6 个月（含 6 个月）但未超过 12 个月的，本公司会综合考虑其他相关因素，诸如价格波动率等，判断该权益工具投资是否发生减值。对于以成本计量的权益工具投资，公司综合考虑被投资单位经营所处的技术、市场、经济或法律环境等是否发生重大不利变化，判断该权益工具是否发生减值。

以公允价值计量的可供出售金融资产发生减值时，原直接计入其他综合收益的因公允价值下降形成的累计损失予以转出并计入减值损失。对已确认减值损失的可供出售债务工具投资，在期后公允价值回升且客观上与确认原减值损失后发生的事项有关的，原确认的减值损失予以转回并计入当期损益。对已确认减值损失的可供出售权益工具投资，期后公允价值回升直接计入其他综合收益。

以成本计量的可供出售权益工具发生减值时，将该权益工具投资的账面价值，与按照类似金融资产当时市场收益率对未来现金流量折现确定的现值之间的差额，确认为减值损失，计入当期损益，发生的减值损失一经确认，不予转回。

11. 应收款项

(1). 单项金额重大并单独计提坏账准备的应收款项

适用 不适用

单项金额重大的判断依据或金额标准	单项金额 100 万元以上（含）的款项
单项金额重大并单项计提坏账准备的计提方法	单独进行减值测试，根据其未来现金流量现值低于其账面价值的差额计提坏账准备。

(2). 按信用风险特征组合计提坏账准备的应收款项:
 适用 不适用

按信用风险特征组合计提坏账准备的计提方法（账龄分析法、余额百分比法、其他方法）	
账龄组合	账龄分析法
合并范围内关联往来组合	根据实际损失率确定

组合中，采用账龄分析法计提坏账准备的

 适用 不适用

账龄	应收账款计提比例 (%)	其他应收款计提比例 (%)
1 年以内（含 1 年）	5	5
其中：1 年以内分项，可添加行		
1—2 年	10	10
2—3 年	30	30
3 年以上		
3—4 年	50	50
4—5 年	80	80
5 年以上	100	100

组合中，采用余额百分比法计提坏账准备的

 适用 不适用

组合中，采用其他方法计提坏账准备的

 适用 不适用

(3). 单项金额不重大但单独计提坏账准备的应收款项:
 适用 不适用

单项计提坏账准备的理由	单项金额未到达重大标准但应收款项的未来现金流量现值与以账龄为信用风险特征的应收款项组合的未来现金流量现值存在显著差异。
坏账准备的计提方法	单独进行减值测试，根据其未来现金流量现值低于其账面价值的差额计提坏账准备。

12. 存货
 适用 不适用

1. 存货的分类

存货包括在日常活动中持有以备出售的产成品或商品、处在生产过程中的在产品、在生产过程或提供劳务过程中耗用的材料和物料等。

2. 发出存货的计价方法

发出存货采用月末一次加权平均法。

3. 存货可变现净值的确定依据

资产负债表日，存货采用成本与可变现净值孰低计量，按照单个存货成本高于可变现净值的差额计提存货跌价准备。直接用于出售的存货，在正常生产经营过程中以该存货的估计售价减去估计的销售费用和相关税费后的金额确定其可变现净值；需要经过加工的存货，在正常生产经营过程中以所生产的产成品的估计售价减去至完工时估计将要发生的成本、估计的销售费用和相关税费后的金额确定其可变现净值；资产负债表日，同一项存货中一部分有合同价格约定、其他部分不存在合同价格的，分别确定其可变现净值，并与其对应的成本进行比较，分别确定存货跌价准备的计提或转回的金额。

4. 存货的盘存制度

存货的盘存制度为永续盘存制。

5. 低值易耗品和包装物的摊销方法

(1) 低值易耗品

按照一次转销法进行摊销。

(2) 包装物

按照一次转销法进行摊销。

13. 划分为持有待售资产

适用 不适用

14. 长期股权投资

适用 不适用

1. 共同控制、重要影响的判断

按照相关约定对某项安排所共有的控制，并且该安排的相关活动必须经过分享控制权的参与方一致同意后才能决策，认定为共同控制。对被投资单位的财务和经营政策有参与决策的权力，但并不能够控制或者与其他方一起共同控制这些政策的制定，认定为重大影响。

2. 投资成本的确定

(1) 同一控制下的企业合并形成的，合并方以支付现金、转让非现金资产、承担债务或发行权益性证券作为合并对价的，在合并日按照取得被合并方所有者权益在最终控制方合并财务报表中的账面价值的份额作为其初始投资成本。长期股权投资初始投资成本与支付的合并对价的账面价值或发行股份的面值总额之间的差额调整资本公积；资本公积不足冲减的，调整留存收益。

公司通过多次交易分步实现同一控制下企业合并形成的长期股权投资，判断是否属于“一揽子交易”。

属于“一揽子交易”的，把各项交易作为一项取得控制权的交易进行会计处理。不属于“一揽子交易”的，在合并日，根据合并后应享有被合并方净资产在最终控制方合并财务报表中的账面价值的份额确定初始投资成本。合并日长期股权投资的初始投资成本，与达到合并前的长期股权投资账面价值加上合并日进一步取得股份新支付对价的账面价值之和的差额，调整资本公积；资本公积不足冲减的，调整留存收益。

(2) 非同一控制下的企业合并形成的，在购买日按照支付的合并对价的公允价值作为其初始投资成本。

公司通过多次交易分步实现非同一控制下企业合并形成的长期股权投资，区分个别财务报表和合并财务报表进行相关会计处理：

1) 在个别财务报表中，按照原持有的股权投资的账面价值加上新增投资成本之和，作为改按成本法核算的初始投资成本。

2) 在合并财务报表中，判断是否属于“一揽子交易”。

属于“一揽子交易”的，把各项交易作为一项取得控制权的交易进行会计处理。不属于“一揽子交易”的，对于购买日之前持有的被购买方的股权，按照该股权在购买日的公允价值进行重新计量，公允价值与其账面价值的差额计入当期投资收益；购买日之前持有的被购买方的股权涉及权益法核算下的其他综合收益等的，与其相关的其他综合收益等转为购买日所属当期收益。但由于被投资方重新计量设定受益计划净负债或净资产变动而产生的其他综合收益除外。

(3) 除企业合并形成以外的：以支付现金取得的，按照实际支付的购买价款作为其初始投资成本；以发行权益性证券取得的，按照发行权益性证券的公允价值作为其初始投资成本；以债务重组方式取得的，按《企业会计准则第 12 号——债务重组》确定其初始投资成本；以非货币性资产交换取得的，按《企业会计准则第 7 号——非货币性资产交换》确定其初始投资成本。

3. 后续计量及损益确认方法

对被投资单位实施控制的长期股权投资采用成本法核算；对联营企业和合营企业的长期股权投资，采用权益法核算。

4. 通过多次交易分步处置对子公司投资至丧失控制权的处理方法

(1) 个别财务报表

对处置的股权，其账面价值与实际取得价款之间的差额，计入当期损益。对于剩余股权，对被投资单位仍具有重大影响或者与其他方一起实施共同控制的，转为权益法核算；不能再对被投资单位实施控制、共同控制或重大影响的，确认为金融资产，按照《企业会计准则第 22 号——金融工具确认和计量》的相关规定进行核算。

(2) 合并财务报表

1) 通过多次交易分步处置对子公司投资至丧失控制权，且不属于“一揽子交易”的

在丧失控制权之前，处置价款与处置长期股权投资相对应享有子公司自购买日或合并日开始持续计算的净资产份额之间的差额，调整资本公积（资本溢价），资本溢价不足冲减的，冲减留存收益。

丧失对原子公司控制权时，对于剩余股权，按照其在丧失控制权日的公允价值进行重新计量。处置股权取得的对价与剩余股权公允价值之和，减去按原持股比例计算应享有原有子公司自购买日或合并日开始持续计算的净资产的份额之间的差额，计入丧失控制权当期的投资收益，同时冲减商誉。与原有子公司股权投资相关的其他综合收益等，应当在丧失控制权时转为当期投资收益。

2) 通过多次交易分步处置对子公司投资至丧失控制权，且属于“一揽子交易”的

将各项交易作为一项处置子公司并丧失控制权的交易进行会计处理。但是，在丧失控制权之前每一次处置价款与处置投资对应的享有该子公司净资产份额的差额，在合并财务报表中确认为其他综合收益，在丧失控制权时一并转入丧失控制权当期的损益。

15. 投资性房地产

(1). 如果采用成本计量模式的：

折旧或摊销方法

1. 投资性房地产包括已出租的土地使用权、持有并准备增值后转让的土地使用权和已出租的建筑物。

2. 投资性房地产按照成本进行初始计量，采用成本模式进行后续计量，并采用与固定资产和无形资产相同的方法计提折旧或进行摊销。

16. 固定资产

(1). 确认条件

适用 不适用

固定资产是指为生产商品、提供劳务、出租或经营管理而持有的，使用年限超过一个会计年度的有形资产。固定资产在同时满足经济利益很可能流入、成本能够可靠计量时予以确认。

(2). 折旧方法

适用 不适用

类别	折旧方法	折旧年限（年）	残值率（%）	年折旧率（%）
房屋及建筑物	年限平均法	20	5	4.75
机器设备	年限平均法	8-10	5	9.50-11.875
运输设备	年限平均法	5	5	19.00
办公及试验设备	年限平均法	3-5	5	19.00-31.67
其他设备	年限平均法	3-10	5	9.50-31.67

(3). 融资租入固定资产的认定依据、计价和折旧方法

适用 不适用

17. 在建工程

适用 不适用

1. 在建工程同时满足经济利益很可能流入、成本能够可靠计量则予以确认。在建工程按建造该项资产达到预定可使用状态前所发生的实际成本计量。

2. 在建工程达到预定可使用状态时，按工程实际成本转入固定资产。已达到预定可使用状态但尚未办理竣工决算的，先按估计价值转入固定资产，待办理竣工决算后再按实际成本调整原暂估价值，但不再调整原已计提的折旧。

18. 借款费用

适用 不适用

1. 借款费用资本化的确认原则

公司发生的借款费用，可直接归属于符合资本化条件的资产的购建或者生产的，予以资本化，计入相关资产成本；其他借款费用，在发生时确认为费用，计入当期损益。

2. 借款费用资本化期间

(1) 当借款费用同时满足下列条件时，开始资本化：1) 资产支出已经发生；2) 借款费用已经发生；3) 为使资产达到预定可使用或可销售状态所必要的购建或者生产活动已经开始。

(2) 若符合资本化条件的资产在购建或者生产过程中发生非正常中断，并且中断时间连续超过 3 个月，暂停借款费用的资本化；中断期间发生的借款费用确认为当期费用，直至资产的购建或者生产活动重新开始。

(3) 当所购建或者生产符合资本化条件的资产达到预定可使用或可销售状态时，借款费用停

止资本化。

3. 借款费用资本化率以及资本化金额

为购建或者生产符合资本化条件的资产而借入专门借款的，以专门借款当期实际发生的利息费用（包括按照实际利率法确定的折价或溢价的摊销），减去将尚未动用的借款资金存入银行取得的利息收入或进行暂时性投资取得的投资收益后的金额，确定应予资本化的利息金额；为购建或者生产符合资本化条件的资产占用了一般借款的，根据累计资产支出超过专门借款的资产支出加权平均数乘以占用一般借款的资本化率，计算确定一般借款应予资本化的利息金额。

19. 生物资产

适用 不适用

20. 油气资产

适用 不适用

21. 无形资产

(1). 计价方法、使用寿命、减值测试

适用 不适用

1. 无形资产包括土地使用权、专利权及非专利技术等，按成本进行初始计量。

2. 使用寿命有限的无形资产，在使用寿命内按照与该项无形资产有关的经济利益的预期实现方式系统合理地摊销，无法可靠确定预期实现方式的，采用直线法摊销。具体年限如下：

项 目	摊销年限(年)
土地使用权	50
生产技术	10、12
软件	4、5
商标	10

使用寿命不确定的无形资产不摊销，公司在每个会计期间均对该无形资产的使用寿命进行复核。对使用寿命不确定的无形资产，使用寿命不确定的判断依据是：政府许可及认证及专有技术、药品生产许可证与 GMP 证书在原许可期限到期后可以申请续期，因此判断其实际使用寿命不确定。

(2). 内部研究开发支出会计政策

适用 不适用

公司研发项目的支出，区分为研究阶段支出与开发阶段支出。划分公司药品研发项目研究阶段支出和开发阶段支出的具体标准为：研究阶段支出是指药品研发完成三期临床试验阶段前的所有开支；开发阶段支出是指药品研发完成三期临床试验阶段后的可直接归属的开支，完成三期临床试验以药品监督管理部门的批准文件为准。

根据医药监管法律法规的规定，医药行业的研发必须严格依照规定分阶段开展，医药研发大致分为三个阶段：临床前研究、临床研究和申报注册。

(1) 临床前研究的项目尚处于早期探索的阶段，具有很大不确定性。

(2) 新药的临床研究试验具体分为 I、II、III、IV 期。I 期临床试验：初步的临床药理学及

人体安全性评价试验。观察人体对于新药的耐受程度和药物代谢动力学，为制定给药方案提供依据。II 期临床试验：随机盲法对照临床试验。对新药有效性及安全性作出初步评价，推荐临床给药剂量。III 期临床试验：扩大的多中心临床试验。应遵循随机对照原则，进一步评价有效性、安全性。IV 期临床试验：新药上市后监测。在广泛使用条件下考察疗效和不良反应。

(3) 申报注册阶段。药品研发项目完成临床 III 期后，可以向药监部门申请新药证书和生产批件。结合上述规定可知，在研项目完成三期临床后可申请生产批件，制药企业取得生产批件后即可开展药品生产和销售。因此，公司以完成三期临床作为资本化时点，满足会计准则对于研发支出资本化的具体条件。

22. 长期资产减值

适用 不适用

对长期股权投资、固定资产、在建工程、使用寿命有限的无形资产等长期资产，在资产负债表日有迹象表明发生减值的，估计其可收回金额。对因企业合并所形成的商誉和使用寿命不确定的无形资产，无论是否存在减值迹象，每年都进行减值测试。商誉结合与其相关的资产组或者资产组组合进行减值测试。

若上述长期资产的可收回金额低于其账面价值的，按其差额确认资产减值准备并计入当期损益。

23. 长期待摊费用

适用 不适用

长期待摊费用核算已经支出，摊销期限在 1 年以上（不含 1 年）的各项费用。长期待摊费用按实际发生额入账，在受益期或规定的期限内分期平均摊销。如果长期待摊的费用项目不能使以后会计期间受益则将尚未摊销的该项目的摊余价值全部转入当期损益。

24. 职工薪酬

(1)、短期薪酬的会计处理方法

适用 不适用

在职工为公司提供服务的会计期间，将实际发生的短期薪酬确认为负债，并计入当期损益或相关资产成本。

(2)、离职后福利的会计处理方法

适用 不适用

离职后福利分为设定提存计划和设定受益计划 3002

(1) 在职工为公司提供服务的会计期间，根据设定提存计划计算的应缴存金额确认为负债，并计入当期损益或相关资产成本。

(2) 对设定受益计划的会计处理通常包括下列步骤：

1) 根据预期累计福利单位法，采用无偏且相互一致的精算假设对有关人口统计变量和财务变量等作出估计，计量设定受益计划所产生的义务，并确定相关义务的所属期间。同时，对设定受益计划所产生的义务予以折现，以确定设定受益计划义务的现值和当期服务成本；

2) 设定受益计划存在资产的, 将设定受益计划义务现值减去设定受益计划资产公允价值所形成的赤字或盈余确认为一项设定受益计划净负债或净资产。设定受益计划存在盈余的, 以设定受益计划的盈余和资产上限两项的孰低者计量设定受益计划净资产;

3) 期末, 将设定受益计划产生的职工薪酬成本确认为服务成本、设定受益计划净负债或净资产的利息净额以及重新计量设定受益计划净负债或净资产所产生的变动等三部分, 其中服务成本和设定受益计划净负债或净资产的利息净额计入当期损益或相关资产成本, 重新计量设定受益计划净负债或净资产所产生的变动计入其他综合收益, 并且在后续会计期间不允许转回至损益, 但可以在权益范围内转移这些在其他综合收益确认的金额。

(3)、辞退福利的会计处理方法

√适用□不适用

向职工提供的辞退福利, 在下列两者孰早日确认辞退福利产生的职工薪酬负债, 并计入当期损益: (1) 公司不能单方面撤回因解除劳动关系计划或裁减建议所提供的辞退福利时; (2) 公司确认与涉及支付辞退福利的重组相关的成本或费用时。

(4)、其他长期职工福利的会计处理方法

√适用□不适用

向职工提供的其他长期福利, 符合设定提存计划条件的, 按照设定提存计划的有关规定进行会计处理; 除此之外的其他长期福利, 按照设定受益计划的有关规定进行会计处理, 为简化相关会计处理, 将其产生的职工薪酬成本确认为服务成本、其他长期职工福利净负债或净资产的利息净额以及重新计量其他长期职工福利净负债或净资产所产生的变动等组成项目的总净额计入当期损益或相关资产成本。

25. 预计负债

√适用□不适用

1. 因对外提供担保、诉讼事项、产品质量保证、亏损合同等或有事项形成的义务成为公司承担的现时义务, 履行该义务很可能导致经济利益流出公司, 且该义务的金额能够可靠的计量时, 公司将该项义务确认为预计负债。

2. 公司按照履行相关现时义务所需支出的最佳估计数对预计负债进行初始计量, 并在资产负债表日对预计负债的账面价值进行复核。

26. 股份支付

√适用□不适用

(1) 以权益结算的股份支付

授予后立即可行权的换取职工服务的以权益结算的股份支付, 在授予日按照权益工具的公允价值计入相关成本或费用, 相应调整资本公积。完成等待期内的服务或达到规定业绩条件才可行权的换取职工服务的以权益结算的股份支付, 在等待期内的每个资产负债表日, 以对可行权权益工具数量的最佳估计为基础, 按权益工具授予日的公允价值, 将当期取得的服务计入相关成本或费用, 相应调整资本公积。

换取其他方服务的权益结算的股份支付，如果其他方服务的公允价值能够可靠计量的，按照其他方服务在取得日的公允价值计量；如果其他方服务的公允价值不能可靠计量，但权益工具的公允价值能够可靠计量的，按照权益工具在服务取得日的公允价值计量，计入相关成本或费用，相应增加所有者权益。

(2) 以现金结算的股份支付

授予后立即可行权的换取职工服务的以现金结算的股份支付，在授予日按公司承担负债的公允价值计入相关成本或费用，相应增加负债。完成等待期内的服务或达到规定业绩条件才可行权的换取职工服务的以现金结算的股份支付，在等待期内的每个资产负债表日，以对可行权情况的最佳估计为基础，按公司承担负债的公允价值，将当期取得的服务计入相关成本或费用和相应的负债。

(3) 修改、终止股份支付计划

如果修改增加了所授予的权益工具的公允价值，公司按照权益工具公允价值的增加相应地确认取得服务的增加；如果修改增加了所授予的权益工具的数量，公司将增加的权益工具的公允价值相应地确认为取得服务的增加；如果公司按照有利于职工的方式修改可行权条件，公司在处理可行权条件时，考虑修改后的可行权条件。

如果修改减少了授予的权益工具的公允价值，公司继续以权益工具在授予日的公允价值为基础，确认取得服务的金额，而不考虑权益工具公允价值的减少；如果修改减少了授予的权益工具的数量，公司将减少部分作为已授予的权益工具的取消来进行处理；如果以不利于职工的方式修改了可行权条件，在处理可行权条件时，不考虑修改后的可行权条件。

如果公司在等待期内取消了所授予的权益工具或结算了所授予的权益工具（因未满足可行权条件而被取消的除外），则将取消或结算作为加速可行权处理，立即确认原本在剩余等待期内确认的金额。

27. 优先股、永续债等其他金融工具

适用 不适用

28. 收入

适用 不适用

1. 收入确认原则

(1) 销售商品

销售商品收入在同时满足下列条件时予以确认：1) 将商品所有权上的主要风险和报酬转移给购货方；2) 公司不再保留通常与所有权相联系的继续管理权，也不再对已售出的商品实施有效控制；3) 收入的金额能够可靠地计量；4) 相关的经济利益很可能流入；5) 相关的已发生或将发生的成本能够可靠地计量。

(2) 提供劳务

提供劳务交易的结果在资产负债表日能够可靠估计的（同时满足收入的金额能够可靠地计量、相关经济利益很可能流入、交易的完工进度能够可靠地确定、交易中已发生和将发生的成本能够

可靠地计量), 采用完工百分比法确认提供劳务的收入, 并按已经发生的成本占估计总成本的比例确定提供劳务交易的完工进度。提供劳务交易的结果在资产负债表日不能够可靠估计的, 若已经发生的劳务成本预计能够得到补偿, 按已经发生的劳务成本金额确认提供劳务收入, 并按相同金额结转劳务成本; 若已经发生的劳务成本预计不能够得到补偿, 将已经发生的劳务成本计入当期损益, 不确认劳务收入。

(3) 让渡资产使用权

让渡资产使用权在同时满足相关的经济利益很可能流入、收入金额能够可靠计量时, 确认让渡资产使用权的收入。利息收入按照他人使用本公司货币资金的时间和实际利率计算确定; 使用费收入按有关合同或协议约定的收费时间和方法计算确定。

2. 收入确认的具体方法

公司主要销售血塞通(片)分散片、头孢克肟片、藤黄健骨片、赖氨酸维 B12 颗粒等产品。内销产品收入确认需满足以下条件: 公司已根据合同约定将产品交付给购货方, 且产品销售收入金额已确定, 已经收回货款或取得了收款凭证且相关的经济利益很可能流入, 产品相关的成本能够可靠地计量。

29. 政府补助

(1)、与资产相关的政府补助判断依据及会计处理方法

适用 不适用

公司取得的、用于购建或以其他方式形成长期资产的政府补助划分为与资产相关的政府补助。与资产相关的政府补助, 确认为递延收益, 并在相关资产使用寿命内平均分配, 计入当期损益。但是, 按照名义金额计量的政府补助, 直接计入当期损益。

(2)、与收益相关的政府补助判断依据及会计处理方法

适用 不适用

除与资产相关的政府补助之外的政府补助划分为与收益相关的政府补助。与收益相关的政府补助, 用于补偿以后期间的相关费用或损失的, 确认为递延收益, 在确认相关费用的期间, 计入当期损益; 用于补偿已发生的相关费用或损失的, 直接计入当期损益。

30. 递延所得税资产/递延所得税负债

适用 不适用

1. 根据资产、负债的账面价值与其计税基础之间的差额(未作为资产和负债确认的项目按照税法规定可以确定其计税基础的, 该计税基础与其账面数之间的差额), 按照预期收回该资产或清偿该负债期间的适用税率计算确认递延所得税资产或递延所得税负债。

2. 确认递延所得税资产以很可能取得用来抵扣可抵扣暂时性差异的应纳税所得额为限。资产负债表日, 有确凿证据表明未来期间很可能获得足够的应纳税所得额用来抵扣可抵扣暂时性差异的, 确认以前会计期间未确认的递延所得税资产。

3. 资产负债表日, 对递延所得税资产的账面价值进行复核, 如果未来期间很可能无法获得足够的应纳税所得额用以抵扣递延所得税资产的利益, 则减记递延所得税资产的账面价值。在很可

能获得足够的应纳税所得额时，转回减记的金额。

4. 公司当期所得税和递延所得税作为所得税费用或收益计入当期损益，但不包括下列情况产生的所得税：(1) 企业合并；(2) 直接在所有者权益中确认的交易或者事项。

31. 租赁

(1)、经营租赁的会计处理方法

适用 不适用

公司为承租人时，在租赁期内各个期间按照直线法将租金计入相关资产成本或确认为当期损益，发生的初始直接费用，直接计入当期损益。或有租金在实际发生时计入当期损益。

公司为出租人时，在租赁期内各个期间按照直线法将租金确认为当期损益，发生的初始直接费用，除金额较大的予以资本化并分期计入损益外，均直接计入当期损益。或有租金在实际发生时计入当期损益。

(2)、融资租赁的会计处理方法

适用 不适用

32. 其他重要的会计政策和会计估计

适用 不适用

与回购公司股份相关的会计处理方法

因减少注册资本或奖励职工等原因收购本公司股份的，按实际支付的金额作为库存股处理，同时进行备查登记。如果将回购的股份注销，则将按注销股票面值和注销股数计算的股票面值总额与实际回购所支付的金额之间的差额冲减资本公积，资本公积不足冲减的，冲减留存收益；如果将回购的股份奖励给本公司职工属于以权益结算的股份支付，于职工行权购买本公司股份收到价款时，转销交付职工的库存股成本和等待期内资本公积（其他资本公积）累计金额，同时，按照其差额调整资本公积（股本溢价）。

33. 重要会计政策和会计估计的变更

(1)、重要会计政策变更

适用 不适用

(2)、重要会计估计变更

适用 不适用

34. 其他

适用 不适用

六、税项

1. 主要税种及税率

主要税种及税率情况

适用 不适用

税种	计税依据	税率
增值税	销售货物或提供应税劳务	17%、13%、6%、5%
消费税		
营业税[注]	应纳税营业额	5%

城市维护建设税	应缴流转税税额	7%
企业所得税		15%、25%
教育费附加	应缴流转税税额	3%
地方教育费附加	应缴流转税税额	2%
房产税	从价计征的，按房产原值一次减除 20% 后余值的 1.2% 计缴；从租计征的，按租金收入的 12% 计缴	1.2%、12%

[注]：根据《财政部国家税务总局关于全面推开营业税改征增值税试点的通知》（财税〔2016〕36 号）规定，自 2016 年 5 月 1 日起，本公司房屋租赁业务适用增值税，税率 5%；2016 年 5 月 1 日前上述业务适用营业税。根据《财政部国家税务总局关于明确金融 房地产开发 教育辅助服务等增值税政策的通知》（财税〔2016〕140 号）规定，自 2016 年 5 月 1 日起，本公司收取的保本收益、报酬、资金占用费、补偿金增值税税率 6%

存在不同企业所得税税率纳税主体的，披露情况说明

适用 不适用

纳税主体名称	所得税税率
湖南方盛制药股份有限公司	15%
湖南湘雅制药有限公司	15%
除上述以外的其他纳税主体	25%

2. 税收优惠

适用 不适用

1. 母公司

本公司于 2014 年 8 月 28 日被湖南省科学技术厅、湖南省财政厅、湖南省国家税务局和湖南省地方税务局批准认定为高新技术企业，取得编号为 GR201443000135 的高新技术企业证书，有效期 3 年，公司 2016 年企业所得税减按 15% 的优惠税率执行。

2. 子公司

子公司湖南湘雅制药有限公司于 2014 年 9 月 23 日通过高新技术企业复审，并取得湖南省科学技术厅、湖南省财政厅、湖南省国家税务局和湖南省地方税务局核发的 GF201443000055 的高新技术企业证书，有效期 3 年，该公司 2016 年企业所得税减按 15% 的优惠税率执行。

3. 其他

适用 不适用

七、合并财务报表项目注释

1、货币资金

适用 不适用

单位：元 币种：人民币

项目	期末余额	期初余额
库存现金	9,398.82	13129.57
银行存款	360,733,801.03	512493695.86
其他货币资金	2,685,287.47	20087624.88
合计	363,428,487.32	532594450.31
其中：存放在境外的款项总额		

其他说明

期末其他货币资金有票据保证金 2,432,226.52 元以及存放于淘宝支付宝及苏宁易购支付宝账户

余额 253,060.95 元。

2、以公允价值计量且其变动计入当期损益的金融资产

适用 不适用

3、衍生金融资产

适用 不适用

4、应收票据

(1). 应收票据分类列示

适用 不适用

单位：元 币种：人民币

项目	期末余额	期初余额
银行承兑票据	21,233,523.06	29,669,643.79
商业承兑票据		
合计	21,233,523.06	29,669,643.79

(2). 期末公司已质押的应收票据

适用 不适用

(3). 期末公司已背书或贴现且在资产负债表日尚未到期的应收票据：

适用 不适用

单位：元 币种：人民币

项目	期末终止确认金额	期末未终止确认金额
银行承兑票据	21,292,292.24	
商业承兑票据		
合计	21,292,292.24	

(4). 期末公司因出票人未履约而将其转应收账款的票据

适用 不适用

其他说明

适用 不适用

银行承兑汇票的承兑人是商业银行，由于商业银行具有较高的信用，银行承兑汇票到期不获支付的可能性较低，故本公司将已背书或贴现的银行承兑汇票予以终止确认。但如果该等票据到期不获支付，依据《票据法》之规定，公司仍将对持票人承担连带责任。

5、应收账款

(1). 应收账款分类披露

适用 不适用

单位：元 币种：人民币

类别	期末余额					期初余额				
	账面余额		坏账准备		账面价值	账面余额		坏账准备		账面价值
	金额	比例 (%)	金额	计提比例 (%)		金额	比例 (%)	金额	计提比例 (%)	
单项金额重大并单独计提坏账准备的应收账款										
按信用风险特征组合计提坏账准备的应收账款	21,499,035.43	99.72	1,280,522.18	5.96	20,218,513.25	6,878,723.43	100	393,004.13	5.71	6,485,719.30

单项金额不重大但单独计提坏账准备的应收账款	60,120	0.28	60,120	100						
合计	21,559,155.43	/	1,340,642.18	/	20,218,513.25	6,878,723.43	/	393,004.13	/	6,485,719.30

期末单项金额重大并单项计提坏账准备的应收账款

适用 不适用

组合中，按账龄分析法计提坏账准备的应收账款：

适用 不适用

单位：元 币种：人民币

账龄	期末余额		
	应收账款	坏账准备	计提比例
1 年以内			
其中：1 年以内分项			
1 年以内小计	20,007,315.26	1,000,365.76	5.00
1 至 2 年	864,259.17	86,425.92	10.00
2 至 3 年	600,000.00	180,000.00	30.00
3 年以上			
3 至 4 年	27,461.00	13,730.50	50.00
4 至 5 年			
5 年以上			
合计	21,499,035.43	1,280,522.18	5.96

确定该组合依据的说明：

无

组合中，采用余额百分比法计提坏账准备的应收账款：

适用 不适用

组合中，采用其他方法计提坏账准备的应收账款：

适用 不适用

(2). 本期计提、收回或转回的坏账准备情况：

①本期计提坏账准备金额 812,818.19 元；本期收回或转回坏账准备金额 0 元。

②本期合并报表合并范围发生变化，并入博大药业增加坏账准备 134,819.86 元。

其中本期坏账准备收回或转回金额重要的：

适用 不适用

(3). 本期实际核销的应收账款情况

适用 不适用

(4). 按欠款方归集的期末余额前五名的应收账款情况：

适用 不适用

单位名称	账面余额	占应收账款余额的比例(%)	坏账准备
湖南奥维康医药有限公司	3,734,329.94	17.32	186,716.50
国药控股股份有限公司	1,208,640.00	5.61	60,432.00
安徽省阜阳安瑞药业有限公司	973,508.88	4.52	48,675.44
国药控股四川医药股份有限公司	898,345.20	4.17	44,917.26
广州博济医药生物技术股份有限公司	600,000.00	2.78	180,000.00

小 计	7,414,824.02	34.40	520,741.20
-----	--------------	-------	------------

(5). 因金融资产转移而终止确认的应收账款:
 适用 不适用

(6). 转移应收账款且继续涉入形成的资产、负债金额:
 适用 不适用

其他说明:

 适用 不适用

6、预付款项
(1). 预付款项按账龄列示
 适用 不适用

单位: 元 币种: 人民币

账龄	期末余额		期初余额	
	金额	比例 (%)	金额	比例 (%)
1 年以内	13,433,798.00	71.58	35,563,349.68	99.85
1 至 2 年	5,333,144.20	28.42		
2 至 3 年			55,192.00	0.15
3 年以上				
合计	18,766,942.20	100	35,618,541.68	100

账龄超过 1 年且金额重要的预付款项未及时结算原因的说明:

单位名称	期末数	未结算原因
云南白药集团股份有限公司	4,984,617.20	市场预期偏差
小 计	4,984,617.20	

(2). 按预付对象归集的期末余额前五名的预付款情况:
 适用 不适用

单位名称	账面余额	账 龄	占预付款项余额的比例 (%)
云南白药集团股份有限公司	5,395,269.91	1-2 年	28.75
深圳翰宇药业股份有限公司	2,423,020.52	1 年以内	12.91
南京威尔曼药物研究所	2,100,000.00	1 年以内	11.19
向定元	2,000,000.00	1 年以内	10.66
南宁同欢商贸有限公司	1,849,826.35	1 年以内	9.86
小 计	13,357,464.07		73.36

其他说明

 适用 不适用

云南白药集团股份有限公司内含: 云南白药集团股份有限公司、云南白药集团文山七花有限责任公司、云南白药集团中药资源有限公司。

7、应收利息
(1). 应收利息分类
 适用 不适用

单位: 元 币种: 人民币

项目	期末余额	期初余额
定期存款		
委托贷款		
债券投资		
结构性存款利息	1,276,167.00	
合计	1,276,167.00	

(2). 重要逾期利息
 适用 不适用

其他说明：

 适用 不适用

8、 应收股利
(1). 应收股利
 适用 不适用

(2). 重要的账龄超过 1 年的应收股利：
 适用 不适用

其他说明：

 适用 不适用

9、 其他应收款
(1). 其他应收款分类披露
 适用 不适用

单位：元 币种：人民币

类别	期末余额					期初余额				
	账面余额		坏账准备		账面价值	账面余额		坏账准备		账面价值
	金额	比例 (%)	金额	计提比例 (%)		金额	比例 (%)	金额	计提比例 (%)	
单项金额重大并单独计提坏账准备的其他应收款										
按信用风险特征组合计提坏账准备的其他应收款	23,126,040.90	100.00	1,393,049.53	6.02	21,732,991.37	7,497,944.77	100.00	758,074.24	10.11	6,739,870.53
单项金额不重大但单独计提坏账准备的其他应收款										
合计	23,126,040.90	/	1,393,049.53	/	21,732,991.37	7,497,944.77	/	758,074.24	/	6,739,870.53

期末单项金额重大并单独计提坏帐准备的其他应收款

适用 不适用

组合中，按账龄分析法计提坏账准备的其他应收款：

适用 不适用

单位：元 币种：人民币

账龄	期末余额		
	其他应收款	坏账准备	计提比例
1 年以内			
其中：1 年以内分项			
1 年以内小计	18,630,851.07	931,542.55	5.00
1 至 2 年	4,440,749.83	444,074.98	10.00
2 至 3 年	50,440.00	15,132.00	30.00
3 年以上			
3 至 4 年	3,000.00	1,500.00	50.00
4 至 5 年	1,000.00	800.00	80.00
5 年以上			
合计	23,126,040.90	1,393,049.53	

确定该组合依据的说明：

无

组合中，采用余额百分比法计提坏账准备的其他应收款：

适用 不适用

组合中，采用其他方法计提坏账准备的其他应收款：

适用 不适用

(2). 本期计提、收回或转回的坏账准备情况：

本期合并报表合并范围发生变化，并入博大药业账龄 3-4 年其他应收款 3,000.00 元，账龄 4-5 年其他应收款 1,000.00 元。

本期计提坏账准备金额 665,763.45 元；本期收回或转回坏账准备金额 0 元。

本期合并报表合并范围发生变化，并入博大药业账龄 3-4 年其他应收款 3,000.00 元，账龄 4-5 年其他应收款 1,000.00 元

其中本期坏账准备转回或收回金额重要的：

适用 不适用

(3). 本期实际核销的其他应收款情况

适用 不适用

其中重要的其他应收款核销情况：

适用 不适用

其他应收款核销说明：

适用 不适用

(4). 其他应收款按款项性质分类情况

适用 不适用

单位：元 币种：人民币

款项性质	期末账面余额	期初账面余额
押金保证金	16,489,440.44	597,623.30
备用金	616,942.81	518,289.12
应收暂付款	654,080.58	506,640.52
技术转让款		400,000.00
赔偿款及代垫运费	4,403,902.85	4,697,548.83
其他	961,674.22	777,843.00
合计	23,126,040.90	7,497,944.77

(5). 按欠款方归集的期末余额前五名的其他应收款情况:
 适用 不适用

单位: 元 币种: 人民币

单位名称	款项的性质	期末余额	账龄	占其他应收款期末余额合计数的比例 (%)	坏账准备期末余额
望城经济开发区铜官循环经济工业基地管委会	保证金	15,000,000.00	1 年以内	64.86	750,000.00
桂林兴达药业有限公司	应收赔偿款	4,403,902.85	1 年以内/1-2 年	19.04	437,572.58
宁波鑫福诚医药科技有限公司	应收暂付款	500,000.00	1 年以内	2.16	25,000.00
深圳翰宇药业股份有限公司	保证金	350,000.00	1 年以内	1.51	17,500
广州市美姿贺化妆品有限公司	保证金	250,000	1 年以内	1.08	12,500.00
合计	/	20,503,902.85	/	88.65	1,242,572.58

(6). 涉及政府补助的应收款项
 适用 不适用

(7). 因金融资产转移而终止确认的其他应收款:
 适用 不适用

(8). 转移其他应收款且继续涉入形成的资产、负债的金额:
 适用 不适用

其他说明:

 适用 不适用

桂林兴达药业有限公司期末账面余额为 4,403,902.85 元, 账龄 1 年以内为 56,354.02 元, 账龄 1-2 年为 4,347,548.83 元。

10、 存货
(1). 存货分类
 适用 不适用

单位: 元 币种: 人民币

项目	期末余额			期初余额		
	账面余额	跌价准备	账面价值	账面余额	跌价准备	账面价值
原材料	44,927,663.42	17,892.76	44,909,770.66	23,404,992.60	411,624.86	22,993,367.74
在产品	25,368,782.75	157,344.71	25,211,438.04	29,044,374.78	109,785.33	28,934,589.45
库存商品	27,503,674.10	662,110.73	26,841,563.37	24,458,891.11	65,208.73	24,393,682.38
周转材料						
消耗性生物资产						
建造合同形成的已完工未结算资产						
包装物	4,555,170.44		4,555,170.44	6,645,929.08		6,645,929.08
发出商品	1,164,871.93		1,164,871.93	126,265.36		126,265.36
委托加工物资	219,050.45		219,050.45	838,556.25		838,556.25
低值易耗品	1,797,862.91		1,797,862.91	1,924,341.62		1,924,341.62
合计	105,537,076.00	837,348.20	104,699,727.80	86,443,350.80	586,618.92	85,856,731.88

(2). 存货跌价准备
 适用 不适用

单位：元 币种：人民币

项目	期初余额	本期增加金额		本期减少金额		期末余额
		计提	其他	转回或转销	其他	
原材料	411,624.86		17,892.76	411,624.86		17,892.76
在产品	109,785.33	47,559.38				157,344.71
库存商品	65,208.73	216,182.03	383,958.01	3,238.04		662,110.73
周转材料						
消耗性生物资产						
建造合同形成的已完工未结算资产						
合计	586,618.92	263,741.41	401,850.77	414,862.90		837,348.20

(3). 存货期末余额含有借款费用资本化金额的说明：
 适用 不适用

(4). 期末建造合同形成的已完工未结算资产情况：
 适用 不适用

其他说明

 适用 不适用

11、划分为持有待售的资产
 适用 不适用

12、一年内到期的非流动资产
 适用 不适用

13、其他流动资产
 适用 不适用

单位：元 币种：人民币

项目	期末余额	期初余额
待抵扣的增值税进项税额	584,562.07	990,602.26
待摊费用	19,857.63	32,141.99
合计	604,419.70	1,022,744.25

其他说明

不适用

14、可供出售金融资产
(1). 可供出售金融资产情况
 适用 不适用

(2). 期末按公允价值计量的可供出售金融资产
 适用 不适用

(3). 期末按成本计量的可供出售金融资产
 适用 不适用

(4). 报告期内可供出售金融资产减值的变动情况
 适用 不适用

(5). 可供出售权益工具期末公允价值严重下跌或非暂时性下跌但未计提减值准备的相关说明：
 适用 不适用

其他说明

适用 不适用

15、持有至到期投资

(1). 持有至到期投资情况:

适用 不适用

(2). 期末重要的持有至到期投资:

适用 不适用

(3). 本期重分类的持有至到期投资:

适用 不适用

其他说明:

适用 不适用

16、长期应收款

(1) 长期应收款情况:

适用 不适用

(2) 因金融资产转移而终止确认的长期应收款

适用 不适用

(3) 转移长期应收款且继续涉入形成的资产、负债金额

适用 不适用

其他说明

适用 不适用

17、长期股权投资

适用 不适用

单位：元 币种：人民币

被投资单位	期初余额	本期增减变动						期末余额	减值准备期末余额
		追加投资	减少投资	权益法下确认的投资损益	其他综合收益调整	其他权益变动	宣告发放现金股利或利润		
一、合营企业									
小计									
二、联营企业									
时代方盛				-534,392.53				4,000,000	3,465,607.47
Lipo		33,259,125.00		-3,328,327.05					29,930,797.95
暨大基因		35,045,283.02		-401,005.79					34,644,277.23
同系方盛		47,176,100.00		-355,040.09					46,821,059.91
小计		115,480,508.02		-4,618,765.46				4,000,000.00	114,861,742.56
合计		115,480,508.02		-4,618,765.46				4,000,000.00	114,861,742.56

其他说明

1) 2016年8月25日,湖南宏雅方盛医学检验技术有限公司更名为湖南时代方盛医学检验技术有限公司。

2) 2016 年 4 月 26 日, 公司与西安时代基因健康科技股份有限公司 (以下简称时代基因) 签订股权转让协议, 方盛制药持有湖南宏雅方盛医学检验技术有限公司 (现已更名为 “湖南时代方盛医学检验技术有限公司”) 60% 的股权, 根据章程约定, 方盛制药认缴出资人民币 4,800 万元, 实缴出资人民币 1,500 万元。方盛制药将其占时代方盛 45% 的股权以人民币 3,675 万元转让给时代基因。根据公司的实缴出资比例, 时代基因应支付方盛制药实缴股权转让价 1,200 万元。公司分别于 2016 年 4 月 27 日、2016 年 8 月 12 日收到股权转让款 480 万元和 720 万元, 并于 2016 年 5 月 20 日办理工商变更登记。2016 年 6 月 28 日, 时代方盛改选董事会成员, 方盛制药丧失对时代方盛的控制权, 不再将其纳入合并报表范围。在个别报表中, 对于原取得投资时至转变为权益法核算之间时代方盛实现的净损益中享有的份额, 调整长期股权投资账面价值; 在合并报表中, 对于剩余股权按其在丧失控制权日的公允价值重新计量。

3) 2016 年 7 月 10 日, 公司第三届董事会第十二次会议决议审议并通过了《关于投资入股 LipoMedics, Inc. 的议案》。公司以 1,000 万美元参与 Lipo 的增资扩股, 认购其新发行的 2,014,286 股普通股, 占 Lipo 增资扩股后总股本的 30%。公司于 2016 年 7 月 28 日与 Lipo 签订股份购买协议, 本公司应自合同生效日起 30 日内向 Lipo 支付 500 万美元; 当 Lipo 向美国食药监局提交 LM-001 产品的生物等消息研究报告与实验方案后, 未被美国食药监局作出临床限制, 在未被限制的通知下达后的 30 个工作日内, 本公司应当向 Lipo 支付 250 万美元; 自中国食药监局批准被许可人所提交的包含 LM-001 的产品的生物等效性研究报告后, 本公司应向 Lipo 支付 250 万美元。公司于 2016 年 8 月 1 日支付第一期股份购买款 500 万美元。

4) 2016 年 8 月 17 日, 公司与广州科技创业投资有限公司 (以下简称科技投资) 签订《股权转让合同》, 合同约定, 科技投资将其持有暨大基因 50% 的股权以人民币 3,500 万元转让予本公司。公司分别于 2016 年 8 月 2 日、2016 年 8 月 23 日支付股权转让款 350 万元、3,150 万元, 并于 2016 年 9 月 28 日办理工商变更登记。

5) 公司于 2015 年 11 月 6 日召开第三届董事会五次会议、于 2015 年 11 月 23 日召开 2015 年第四次临时股东大会审议通过《关于公司投资设立产业并购基金的议案》, 同意公司以自有资金出资人民币 1 亿元, 发起设立专门为公司产业整合服务的并购基金。2016 年 9 月 23 日, 公司与同系 (泰兴) 资本管理有限公司 (以下简称同系 (泰兴))、关联方珠海汇智新元投资企业 (有限合伙) (以下简称珠海汇智)、北京同系未来投资中心 (有限合伙) (以下简称北京同系) 签定合伙协议, 共同出资设立同系方盛 (珠海) 医药产业投资合伙企业 (有限合伙)。根据协议约定, 方盛制药以货币出资 10,000 万元, 总认缴出资 10,000 万元, 占注册资本的 50%。同系方盛 (珠海) 医药产业投资合伙企业 (有限合伙) 于 2016 年 9 月 26 日办理工商登记。方盛制药分别于 2016 年 10 月 9 日和 2016 年 11 月 10 日实缴出资 3,500 万元和 1,217.61 万元。

18、投资性房地产

投资性房地产计量模式

(1). 采用成本计量模式的投资性房地产

单位：元 币种：人民币

项目	房屋、建筑物	土地使用权	在建工程	合计
一、账面原值				
1. 期初余额	3,577,129.59	570,265.01		4,147,394.60
2. 本期增加金额	2,478,746.61	409,564.61		2,888,311.22
(1) 外购				
(2) 存货\固定资产\在建工程转入	2,478,746.61	409,564.61		2,888,311.22
(3) 企业合并增加				
3. 本期减少金额				
(1) 处置				
(2) 其他转出				
4. 期末余额	6,055,876.20	979,829.62		7,035,705.82
二、累计折旧和累计摊销				
1. 期初余额	2,002,745.27	148,459.67		2,151,204.94
2. 本期增加金额	1,760,393.52	125,077.51		1,885,471.03
(1) 计提或摊销	229,841.59	14,358.06		244,199.65
(2) 累计折旧、累计摊销转入	1,530,551.93	110,719.45		1,641,271.38
3. 本期减少金额				
(1) 处置				
(2) 其他转出				
4. 期末余额	3,763,138.79	273,537.18		4,036,675.97
三、减值准备				
1. 期初余额				
2. 本期增加金额				
(1) 计提				
3. 本期减少金额				
(1) 处置				
(2) 其他转出				
4. 期末余额				
四、账面价值				
1. 期末账面价值	2,292,737.41	706,292.44		2,999,029.85
2. 期初账面价值	1,574,384.32	421,805.34		1,996,189.66

(2). 未办妥产权证书的投资性房地产情况：
适用 不适用

其他说明

适用 不适用

19、固定资产
(1). 固定资产情况
适用 不适用

单位：元 币种：人民币

项目	房屋及建筑物	机器设备	运输工具	办公及试验设备	其他设备	合计
一、账面原值：						
1. 期初余额	223,098,243.47	48,891,154.57	4,049,140.38	19,612,001.03	4,023,702.65	299,674,242.10
2. 本期增加金额	28,355,754.77	16,211,693.13	286,364.94	13,866,030.63	1,979,582.52	60,699,425.99
(1) 购置		12,362,024.31	3,680.00	13,847,034.99	951,304.31	27,164,043.61
(2) 在建工程转	19,893,081.50				638,669.00	20,531,750.5

入						
(3) 企业合并增加	8,462,673.27	3,849,668.82	282,684.94	18,995.64	389,609.21	13,003,631.88
3. 本期减少金额	2,502,346.61	1,855,527.30	729,404.97	404,669.94	844,516.87	6,336,465.69
(1) 处置或报废	23,600.00	1,855,527.30	714,735.04	350,955.32	179,537.92	3,124,355.58
(2) 1 转入投资性房地产	2,478,746.61					2,478,746.61
(3) 企业合并减少			14,669.93	53,714.62		68,384.55
(4) 其他减少					664,978.95	664,978.95
4. 期末余额	248,951,651.63	63,247,320.40	3,606,100.35	33,073,361.72	5,158,768.30	354,037,202.4
二、累计折旧						
1. 期初余额	31,569,760.80	21,592,980.67	2,183,892.80	8,266,393.87	1,737,372.15	65,350,400.29
2. 本期增加金额	13,623,684.78	7,085,059.83	686,057.05	3,139,621.96	785,045.55	25,319,469.17
(1) 计提	11,801,820.35	4,215,425.89	504,222.73	3,121,208.97	432,608.34	20,075,286.28
(2) 企业合并增加	1,821,864.43	2,869,633.94	181,834.32	18,412.99	352,437.21	5,244,182.89
3. 本期减少金额	1,552,760.12	1,558,315.59	687,950.73	310,995.03	171,802.93	4,281,824.4
(1) 处置或报废	22,208.19	1,558,315.59	678,998.29	309,413.53	163,676.59	2,732,612.19
(2) 企业合并减少			8,952.44	1,581.50		10,533.94
(3) 转入投资性房地产	1,530,551.93					1,530,551.93
(4) 其他减少					8,126.34	8,126.34
4. 期末余额	43,640,685.46	27,119,724.91	2,181,999.12	11,095,020.80	2,350,614.77	86,388,045.06
三、减值准备						
1. 期初余额		28,679.79				28,679.79
2. 本期增加金额						
(1) 计提						
3. 本期减少金额						
(1) 处置或报废						
4. 期末余额		28,679.79				28,679.79
四、账面价值						
1. 期末账面价值	205,310,966.17	36,098,915.70	1,424,101.23	21,978,340.92	2,808,153.53	267,620,477.55
2. 期初账面价值	191,528,482.67	27,269,494.11	1,865,247.58	11,345,607.16	2,286,330.50	234,295,162.02

(2). 暂时闲置的固定资产情况

适用 不适用

(3). 通过融资租赁租入的固定资产情况

适用 不适用

(4). 通过经营租赁租出的固定资产

适用 不适用

(5). 未办妥产权证书的固定资产情况

适用 不适用

单位：元 币种：人民币

项目	账面价值	未办妥产权证书的原因
西子湖畔沃府商品房	706,621.83	正在办理中
东门门卫楼	1,264,853.33	正在办理中
新厂三期食堂	5,565,440.73	正在办理中

湘雅制药公司宿舍及门面	2,937,723.47	正在办理中
-------------	--------------	-------

其他说明:

适用 不适用

本期固定资产原值和累计折旧其他减少系处置子公司时代方盛 45%的股权,不再将其纳入合并报表范围所致。

20、在建工程

(1). 在建工程情况

适用 不适用

单位:元 币种:人民币

项目	期末余额			期初余额		
	账面余额	减值准备	账面价值	账面余额	减值准备	账面价值
生产线改造				5,185,812.00		5,185,812.00
新厂三期工程	71,527,646.30		71,527,646.30	2,198,707.92		2,198,707.92
新厂三期标准工业厂房三	16,724,437.52		16,724,437.52	578,251.32		578,251.32
其他	5,637,768.71		5,637,768.71	1,849,090.90		1,849,090.90
合计	93,889,852.53		93,889,852.53	9,811,862.14		9,811,862.14

(2). 重要在建工程项目本期变动情况

适用 不适用

单位:元 币种:人民币

项目名称	预算数	期初余额	本期增加金额	本期转入固定资产金额	本期其他减少金额	期末余额	工程累计投入占预算比例 (%)	工程进度	利息资本化累计金额	其中:本期利息资本化金额	本期利息资本化率 (%)	资金来源
生产线改造	775.70	5,185,812.00	2,571,188.00	7,757,000.00			100	100				其他来源
新厂三期工程	9,141.58	2,198,707.92	74,894,379.11	5,565,440.73		71,527,646.30	78.24	80				其他来源
新厂三期标准工业厂房三	2,312.15	578,251.32	16,146,186.20			16,724,437.52	72.33	70				募投资金
其他		1,849,090.90	12,629,987.58	7,209,309.77	1,632,000.00	5,637,768.71						其他来源
合计		9,811,862.14	106,241,740.89	20,531,750.5	1,632,000.00	93,889,852.53	/	/			/	/

(3). 本期计提在建工程减值准备情况:

适用 不适用

其他说明

适用 不适用

本期在建工程其他减少系处置子公司时代方盛 45%的股权,不再将其纳入合并报表范围所致。

21、工程物资

适用 不适用

22、 固定资产清理
 适用 不适用

23、 生产性生物资产
(1). 采用成本计量模式的生产性生物资产
 适用 不适用

(2). 采用公允价值计量模式的生产性生物资产
 适用 不适用

其他说明

 适用 不适用

24、 油气资产
 适用 不适用

25、 无形资产
(1). 无形资产情况
 适用 不适用

单位：元 币种：人民币

项目	土地使用权	专利权	非专利技术	生产技术	软件	商标	合计
一、账面原值							
1. 期初余额	85,162,213.99			43,101,900.00	987,432.38		129,251,546.37
2. 本期增加金额	7,601,190.31			19,553,400.00	1,353,381.79	24,056.60	28,532,028.70
(1) 购置	224,675.68			9,300,000.00	1,295,523.45	24,056.60	10,844,255.73
(2) 内部研发							
(3) 企业合并增加	7,376,514.63			10,253,400.00	57,858.34		17,687,772.97
3. 本期减少金额	409,564.61						409,564.61
(1) 处置							
(2) 转入投资性房地产	409,564.61						409,564.61
4. 期末余额	92,353,839.69			62,655,300.00	2,340,814.17	24,056.60	157,374,010.46
二、累计摊销							
1. 期初余额	7,716,346.69			9,743,707.41	538,763.23		17,998,817.33
2. 本期增加金额	2,081,245.51			5,492,524.31	217,676.96	2,205.13	7,793,651.91
(1) 计提	1,727,244.88			5,086,449.07	212,640.34	2,205.13	7,028,539.42
(2) 企业合并增加	354,000.63			406,075.24	5,036.62		765,112.49
3. 本期减少金额	110,719.45						110,719.45
(1) 处置							
(2) 转入投资性房地产	110,719.45						110,719.45
4. 期末余额	9,686,872.75			15,236,231.72	756,440.19	2,205.13	25,681,749.79
三、减值准备							
1. 期初余额							

2. 本期增加金额							
(1) 计提							
3. 本期减少金额							
(1) 处置							
4. 期末余额							
四、账面价值							
1. 期末账面价值	82,666,966.94		47,419,068.28	1,584,373.98	21,851.47		131,692,260.67
2. 期初账面价值	77,445,867.30		33,358,192.59	448,669.15			111,252,729.04

本期末通过公司内部研发形成的无形资产占无形资产余额的比例 0%

(2). 未办妥产权证书的土地使用权情况:

适用 不适用

其他说明:

适用 不适用

26、开发支出

适用 不适用

27、商誉

(1). 商誉账面原值

适用 不适用

单位: 元 币种: 人民币

被投资单位名称或形成商誉的事项	期初余额	本期增加		本期减少		期末余额
		企业合并形成的		处置		
博大药业		96,908,892.99				96,908,892.99
合计		96,908,892.99				96,908,892.99

(2). 商誉减值准备

适用 不适用

说明商誉减值测试过程、参数及商誉减值损失的确认方法

适用 不适用

商誉的可收回金额按照预计未来现金流量的现值计算,其预计现金流量根据公司批准的五年期现金流量预测为基础,现金流量预测使用的折现率 13.15%,预测期以后的现金流量根据市场分析和产品分析制定的销售目标推断得出,该增长和医药制造行业总体长期平均增长率相当。

减值测试中采用的其他关键数据包括:产品预计售价、销量、生产成本及其他相关费用。

公司根据历史经验及对市场发展的预测确定上述关键数据。公司采用的折现率是反映当前市场货币时间价值和相关资产组特定风险的税前利率。

上述对可收回金额的预计表明商誉并未出现减值损失。

其他说明

适用 不适用

28、长期待摊费用

适用 不适用

单位: 元 币种: 人民币

项目	期初余额	本期增加金额	本期摊销金额	其他减少金额	期末余额
装修工程	523,249.05		26,382.31	496,866.74	
不锈钢制品		330,149.8	62,838.23		267,311.57
厂区标识		204,671.17	39,797.17		164,874.00

老厂区电力改造		82,000.00	9,111.12		72,888.88
其他		182,048.72	30,253.43		151,795.29
合计	523,249.05	798,869.69	168,382.26	496,866.74	656,869.74

其他说明：

本期装修工程其他减少系处置子公司时代方盛 45% 的股权，不再将其纳入合并报表范围所致。

29、递延所得税资产/递延所得税负债

(1). 未经抵销的递延所得税资产

√适用 □不适用

单位：元 币种：人民币

项目	期末余额		期初余额	
	可抵扣暂时性差异	递延所得税资产	可抵扣暂时性差异	递延所得税资产
资产减值准备	1,649,687.75	264,083.65	602,591.59	90,388.74
内部交易未实现利润	883,445.81	133,564.01		
可抵扣亏损				
递延收益	105,000.00	15,750.00	120,000.00	18,000
合计	2,638,133.56	413,397.66	722,591.59	108,388.74

(2). 未经抵销的递延所得税负债

√适用 □不适用

单位：元 币种：人民币

项目	期末余额		期初余额	
	应纳税暂时性差异	递延所得税负债	应纳税暂时性差异	递延所得税负债
非同一控制企业合并资产评估增值	17,834,061.81	4,458,515.45		
可供出售金融资产公允价值变动				
合计	17,834,061.81	4,458,515.45		

(3). 以抵销后净额列示的递延所得税资产或负债：

□适用 √不适用

(4). 未确认递延所得税资产明细

√适用 □不适用

单位：元 币种：人民币

项目	期末余额	期初余额
可抵扣暂时性差异		
可抵扣亏损	17,681,004.02	15,440,402.77
资产减值准备	1,200,031.95	1,163,785.49
合计	18,881,035.97	16,604,188.26

(5). 未确认递延所得税资产的可抵扣亏损将于以下年度到期

√适用 □不适用

单位：元 币种：人民币

年份	期末金额	期初金额	备注
2016 年		2,567,987.23	
2017 年	2,598,197.99	2,598,197.99	
2018 年	3,109,705.87	3,109,705.87	
2019 年	2,814,822.31	2,814,822.31	

2020 年	4,349,689.37	4,349,689.37	
2021 年	4,808,588.48		
合计	17,681,004.02	15,440,402.77	/

其他说明：

适用 不适用

30、其他非流动资产

适用 不适用

单位：元 币种：人民币

项目	期末余额	期初余额
预付技术受让款	1,400,000.00	10,700,000.00
预付设备款	8,544,277.07	
预付投资款	55,000.00	
合计	9,999,277.07	10,700,000.00

其他说明：

不适用

31、短期借款

(1). 短期借款分类

适用 不适用

单位：元 币种：人民币

项目	期末余额	期初余额
质押借款		
抵押借款		
保证借款		
信用借款	65,200,000.00	
合计	65,200,000.00	

短期借款分类的说明：

不适用

(2). 已逾期未偿还的短期借款情况

适用 不适用

其中重要的已逾期未偿还的短期借款情况如下：

适用 不适用

其他说明

适用 不适用

32、以公允价值计量且其变动计入当期损益的金融负债

适用 不适用

33、衍生金融负债

适用 不适用

34、应付票据

适用 不适用

单位：元 币种：人民币

种类	期末余额	期初余额
商业承兑汇票		
银行承兑汇票	6,004,941.30	20,000,000.00
合计	6,004,941.30	20,000,000.00

本期末已到期未支付的应付票据总额为 0 元。

35、应付账款

(1). 应付账款列示

适用 不适用

单位：元 币种：人民币

项目	期末余额	期初余额
应付货款	14,069,154.43	12,538,264.86
应付长期资产款	9,852,788.96	12,676,079.75
应付技术转让款	140,000.00	
合计	24,061,943.39	25,214,344.61

(2). 账龄超过 1 年的重要应付账款

适用 不适用

其他说明

适用 不适用

36、预收款项

(1). 预收账款项列示

适用 不适用

单位：元 币种：人民币

项目	期末余额	期初余额
预收货款	18,702,676.09	15,687,630.91
合计	18,702,676.09	15,687,630.91

(2). 账龄超过 1 年的重要预收款项

适用 不适用

(3). 期末建造合同形成的已结算未完工项目情况：

适用 不适用

其他说明

适用 不适用

37、应付职工薪酬

(1). 应付职工薪酬列示：

适用 不适用

单位：元 币种：人民币

项目	期初余额	本期增加	本期减少	期末余额
一、短期薪酬	12,007,112.76	80,721,566.07	77,631,562.27	15,097,116.56
二、离职后福利—设定提存计划	12,218.18	6,396,635.52	6,408,853.70	
三、辞退福利				
四、一年内到期的其他福利				
合计	12,019,330.94	87,118,201.59	84,040,415.97	15,097,116.56

(2). 短期薪酬列示：

适用 不适用

单位：元 币种：人民币

项目	期初余额	本期增加	本期减少	期末余额
一、工资、奖金、津贴和补贴	11,862,380.38	69,748,246.87	66,661,287.57	14,949,339.68
二、职工福利费	2,000.00	5,734,318.98	5,736,318.98	
三、社会保险费	5,293.94	3,094,466.90	3,099,760.84	
其中：医疗保险费	4,588.96	2,572,256.46	2,576,845.42	

工伤保险费	303.38	298,259.84	298,563.22	
生育保险费	401.60	223,950.60	224,352.20	
四、住房公积金	133,958.00	2,008,302.28	1,996,844.28	145,416.00
五、工会经费和职工教育经费	3,480.44	136,231.04	137,350.60	2,360.88
六、短期带薪缺勤				
七、短期利润分享计划				
合计	12,007,112.76	80,721,566.07	77,631,562.27	15,097,116.56

(3). 设定提存计划列示

√适用 □不适用

单位：元 币种：人民币

项目	期初余额	本期增加	本期减少	期末余额
1、基本养老保险	11,472.40	6,051,204.86	6,062,677.26	
2、失业保险费	745.78	345,430.66	346,176.44	
3、企业年金缴费				
合计	12,218.18	6,396,635.52	6,408,853.70	

其他说明：

□适用 √不适用

38、应交税费

√适用 □不适用

单位：元 币种：人民币

项目	期末余额	期初余额
增值税	7,977,884.37	5,900,702.10
消费税		
营业税		14,466.19
企业所得税	4,066,051.92	1,754,707.27
个人所得税	295,526.53	129,157.17
城市维护建设税	466,031.16	414,236.85
印花税	44,075.60	188,488.84
房产税	77,649.45	2,108.18
教育费附加	199,727.64	177,530.07
地方教育附加	133,151.76	118,353.38
防洪基金		7,500.00
合计	13,260,098.43	8,707,250.05

其他说明：

不适用

39、应付利息

√适用 □不适用

单位：元 币种：人民币

项目	期末余额	期初余额
分期付息到期还本的长期借款利息		
企业债券利息		
短期借款应付利息	78,783.33	
划分为金融负债的优先股\永续债利息		
合计	78,783.33	

重要的已逾期未支付的利息情况：

适用 不适用

其他说明：

适用 不适用

40、应付股利

适用 不适用

41、其他应付款

(1). 按款项性质列示其他应付款

适用 不适用

单位：元 币种：人民币

项目	期末余额	期初余额
押金保证金	10,811,740.34	9,116,586.44
应付暂收款	8,696,570.18	3,664,433.26
投资款	11,600,000.00	
限制性股票回购义务	61,386,600.00	
其他	1,084,445.34	
合计	93,579,355.86	12,781,019.70

(2). 账龄超过 1 年的重要其他应付款

适用 不适用

其他说明

适用 不适用

42、划分为持有待售的负债

适用 不适用

43、1 年内到期的非流动负债

适用 不适用

44、其他流动负债

其他流动负债情况

适用 不适用

短期应付债券的增减变动：

适用 不适用

其他说明：

适用 不适用

45、长期借款

(1). 长期借款分类

适用 不适用

其他说明，包括利率区间：

适用 不适用

46、应付债券

(1). 应付债券

适用 不适用

(2). 应付债券的增减变动：（不包括划分为金融负债的优先股、永续债等其他金融工具）

适用 不适用

(3). 可转换公司债券的转股条件、转股时间说明：

适用 不适用

(4). 划分为金融负债的其他金融工具说明:

期末发行在外的优先股、永续债等其他金融工具基本情况

适用 不适用

期末发行在外的优先股、永续债等金融工具变动情况表

适用 不适用

其他金融工具划分为金融负债的依据说明

适用 不适用

其他说明:

适用 不适用

47、长期应付款
(1) 按款项性质列示长期应付款:
适用 不适用

48、长期应付职工薪酬
适用 不适用

49、专项应付款
适用 不适用

50、预计负债
适用 不适用

51、递延收益

递延收益情况

适用 不适用

单位: 元 币种人民币

项目	期初余额	本期增加	本期减少	期末余额	形成原因
政府补助	40,532,904.57	12,233,200.00	1,901,246.08	50,864,858.49	收到的政府补助
合计	40,532,904.57	12,233,200.00	1,901,246.08	50,864,858.49	/

涉及政府补助的项目:

适用 不适用

单位: 元 币种: 人民币

负债项目	期初余额	本期新增补助金额	本期计入营业外收入金额	其他变动	期末余额	与资产相关/与收益相关
313 人才引进奖	1,211,736.66	100,000.00	419,428.40		892,308.26	与资产相关
研发生产基地技改项目专项补助[注 1]	20,998,841.62		1,239,673.00		19,759,168.62	与资产相关
栓剂、酞剂生产线扩建和甲类仓库及相关配套设施建设专项补助[注 2]	1,335,526.29		78,947.36		1,256,578.93	与资产相关
产业发展类环境保护专项资金	200,000.00				200,000.00	与资产相关
“重大新药创制”科技重大专项经费- (迪安替康抗结直肠癌临床研究) [注 3]	6,147,000.00				6,147,000.00	与收益相关
省战略新兴产业科技攻关与重大科技成果转化项目补助资金[注 4]	3,000,000.00				3,000,000.00	与收益相关
“重大新药创制”科技重大专项经费- (益肝清毒颗粒临床试验研究) [注 5]	5,919,800.00	1,504,300.00			7,424,100.00	与收益相关
湖南省 2015 年第四批战略	800,000.00		66,666.67		733,333.33	与资产相关

性新兴产业与新型工业化专项资金[注 6]						
2015 年省预算内基建投资创新能力建设专项资金[注 7]	800,000.00		66,666.67		733,333.33	与资产相关
重点科技和产业计划项目配套补助资金(益肝消毒颗粒项目)[注 8]		1,000,000.00			1,000,000.00	与收益相关
重点科技和产业计划项目配套补助资金(迪安替康纳抗结直肠癌项目)[注 9]		1,000,000.00			1,000,000.00	与收益相关
中药提取基地项目(新厂三期工程扩产建设)资金[注 10]		8,000,000.00			8,000,000.00	与资产相关
企业技术改造项目资助		628,900.00	14,863.98		614,036.02	与资产相关
小企业发展专项补助资金	120,000.00		15,000.00		105,000.00	与资产相关
合计	40,532,904.57	12,233,200.00	1,901,246.08		50,864,858.49	/

其他说明:

√适用 □不适用

1) 2011 年至 2014 年, 公司陆续收到湖南省长沙市财政局高新区分局为本公司研发生产基地技改项目提供的 2,436.30 万元政府补贴, 该补助在上述项目资产的相关使用年限内确认为损益;

2) 2013 年收到长沙市财政局高新区分局拨付给公司的新兴产业专项引导资金(栓剂、酞剂生产线扩建和甲类仓库及相关配套设施建设)150.00 万元, 该补助在上述项目资产的相关使用年限内确认为损益;

3) 2014 年至 2015 年公司收到“重大新药创制”科技重大专项“十二五”第四批子课题责任单位南京绿叶思科药业有限公司拨付的“重大新药创制”科技重大专项经费 614.70 万元, 因项目处于研究阶段, 尚未验收, 故本期未摊销确认营业外收入;

4) 2014 年公司收到湖南省财政厅拨付的省战略新兴产业科技攻关与重大科技成果转化项目补助资金 300.00 万元, 因项目处于研究阶段, 尚未验收, 故本期未摊销确认营业外收入;

5) 2015 年至 2016 年公司收到山东中医药大学转拨付的国家科技部“重大新药创制”科技重大专项经费 742.41 万元, 因项目处于研究阶段, 尚未验收, 故本期未摊销确认营业外收入;

6) 2015 年公司收到长沙市财政局高新区分局为本公司片剂制剂生产线扩产项目提供的 80 万元政府补贴, 该补助在上述项目资产的相关使用年限内确认为损益;

7) 2015 年公司收到长沙市市级财政国库直接拨付给公司的预算内基建投资创新能力专项资金 80 万元, 该补助在上述项目资产的相关使用年限内确认为损益;

8) 2016 年公司收到长沙市财政局高新技术产业开发区分局拨付的重点科技和产业计划项目配套补助资金(益肝消毒颗粒项目)100 万元, 因项目处于研究阶段, 尚未验收, 故本期未摊销确认营业外收入;

9) 2016 年公司收到长沙市财政局高新技术产业开发区分局拨付的重点科技和产业计划项目配套补助资金(迪安替康纳抗结直肠癌项目)100 万元, 因项目处于研究阶段, 尚未验收, 故本期未摊销确认营业外收入;

10) 2016 年公司收到湖南省财政厅拨付的中药提取基地项目（新厂三期工程扩产建设）资金 800 万元，因项目处于建设阶段，尚未验收，故本期未摊销确认营业外收入。

52、其他非流动负债

适用 不适用

53、股本

适用 不适用

单位：元 币种：人民币

	期初余额	本次变动增减（+、-）				小计	期末余额
		发行新股	送股	公积金转股	其他		
股份总数	141,732,240.00	7,810,000.00		283,464,480.00		291,274,480.00	433,006,720.00

其他说明：

1) 根据公司 2015 年度股东大会决议，公司以资本公积金向全体股东每 10 股转增 20 股，转增后股本总数由 141,732,240 股增至 425,196,720 股。资本公积减少 283,464,480.00 元。

2) 其他增加系本期新发行限制性股票和回购限制性股票所致（已减少本期内回购注销的 25.20 万股），详见本财务报表附注十股份支付之说明。

54、其他权益工具

(1) 期末发行在外的优先股、永续债等其他金融工具基本情况

适用 不适用

(2) 期末发行在外的优先股、永续债等金融工具变动情况表

适用 不适用

其他权益工具本期增减变动情况、变动原因说明，以及相关会计处理的依据：

适用 不适用

其他说明：

适用 不适用

55、资本公积

适用 不适用

单位：元 币种：人民币

项目	期初余额	本期增加	本期减少	期末余额
资本溢价（股本溢价）	397,105,636.19	55,657,365.26	285,193,200.00	167,569,801.45
其他资本公积		1,245,400.00		1,245,400.00
合计	397,105,636.19	56,902,765.26	285,193,200.00	168,815,201.45

其他说明，包括本期增减变动情况、变动原因说明：

1) 资本溢价减少 283,464,480.00 元系转增股本所致，详见本财务报表附注五（一）股本之说明。

2) 资本溢价增加 55,305,320.00 元，减少 1,728,720.00 元，系本期新发行限制性股票和回购限制性股票所致，详见本财务报表附注十（一）股份支付之说明。

3) 资本溢价增加 352,045.26 元，系全资子公司湖南方盛医药有限公司本期引入少数股东并增资，公司持股比例由 100%下降至 57.5%，公司的出资额与享有的净资产份额的差额调整资本公积-资本溢价所致。

4) 其他资本公积增加 1,245,400.00 元系本期授予限制性股票, 在等待期内确认股权激励费用计入资本公积所致, 详见本财务报表附注十(一) 股份支付之说明。

56、 库存股

适用 不适用

单位: 元 币种: 人民币

项目	期初余额	本期增加	本期减少	期末余额
限制性股票回购义务		63,367,320.00	1,980,720.00	61,386,600.00
合计		63,367,320.00	1,980,720.00	61,386,600.00

其他说明, 包括本期增减变动情况、变动原因说明:
不适用

57、 其他综合收益

适用 不适用

58、 专项储备

适用 不适用

59、 盈余公积

适用 不适用

单位: 元 币种: 人民币

项目	期初余额	本期增加	本期减少	期末余额
法定盈余公积	40,523,986.47	6,944,377.95		47,468,364.42
任意盈余公积				
储备基金				
企业发展基金				
其他				
合计	40,523,986.47	6,944,377.95		47,468,364.42

盈余公积说明, 包括本期增减变动情况、变动原因说明:

本期增加系根据公司章程规定, 按本期母公司实现的净利润提取 10% 的法定盈余公积。

60、 未分配利润

适用 不适用

单位: 元 币种: 人民币

项目	本期	上期
调整前上期末未分配利润	306,074,989.74	270,145,561.07
调整期初未分配利润合计数(调增+, 调减-)		
调整后期初未分配利润	306,074,989.74	270,145,561.07
加: 本期归属于母公司所有者的净利润	69,755,608.22	90,676,324.03
减: 提取法定盈余公积	6,944,377.95	8,956,479.36
提取任意盈余公积		
提取一般风险准备		
应付普通股股利	28,346,448.00	13,082,976.00
转作股本的普通股股利		32,707,440.00
期末未分配利润	340,539,772.01	306,074,989.74

调整期初未分配利润明细:

- 1、由于《企业会计准则》及其相关新规定进行追溯调整, 影响期初未分配利润 0 元。
- 2、由于会计政策变更, 影响期初未分配利润 0 元。
- 3、由于重大会计差错更正, 影响期初未分配利润 0 元。

4、由于同一控制导致的合并范围变更，影响期初未分配利润 0 元。

5、其他调整合计影响期初未分配利润 0 元。

61、营业收入和营业成本

√适用 □不适用

单位：元 币种：人民币

项目	本期发生额		上期发生额	
	收入	成本	收入	成本
主营业务	531,012,879.50	269,592,847.14	466,901,269.87	205,470,816.99
其他业务	3,243,961.90	1,493,837.39	1,657,324.85	606,777.54
合计	534,256,841.40	271,086,684.53	468,558,594.72	206,077,594.53

62、税金及附加

√适用 □不适用

单位：元 币种：人民币

项目	本期发生额	上期发生额
消费税		
营业税	59,058.10	93,243.04
城市维护建设税	2,980,494.84	3,368,657.09
教育费附加	1,277,354.96	1,443,710.17
资源税		
房产税	1,845,850.84	
土地使用税	856,913.07	
车船使用税		
印花税	361,935.68	
地方教育费附加	851,569.96	962,473.44
合计	8,233,177.45	5,868,083.74

其他说明：

根据财政部《增值税会计处理规定》（财会〔2016〕22号）以及《关于〈增值税会计处理规定〉有关问题的解读》，本公司将 2016 年 5-12 月房产税、土地使用税和印花税等的发生额列报于“税金及附加”项目，2016 年 5 月之前的发生额仍列报于“管理费用”项目。

63、销售费用

√适用 □不适用

单位：元 币种：人民币

项目	本期发生额	上期发生额
职工薪酬	25,296,449.49	21,677,828.40
业务招待费	4,278,789.71	9,522,114.47
会务费	1,843,099.72	2,718,247.58
运输费	3,719,974.44	4,336,707.85
宣传推广费	29,788,946.76	14,922,821.32
办公费	5,438,459.36	4,215,707.68
差旅费	4,053,030.85	3,776,757.84
咨询服务费	1,885,705.82	6,817,836.08
折旧费	200,167.94	74,160.55
其他	2,608,284.83	1,290,532.77
合计	79,112,908.92	69,352,714.54

其他说明：

不适用

64、管理费用

√适用 □不适用

单位：元 币种：人民币

项目	本期发生额	上期发生额
职工薪酬	43,504,251.63	34,277,486.90
技术开发费	12,854,283.27	15,659,615.17
折旧摊销费	17,845,517.91	13,479,808.48
办公费	2,910,713.78	3,849,258.70
税费	1,327,383.85	3,331,180.44
广告费		56,603.77
咨询审计费	3,685,022.27	3,495,140.31
业务招待费	1,698,017.44	1,679,961.47
试验检验费	1,803,145.07	1,181,542.48
水电费	1,949,155.66	1,954,439.39
差旅费	1,306,173.39	1,019,578.21
车辆使用费	594,775.08	747,207.60
维修费	247,514.80	234,346.60
会务费	230,255.40	464,782.00
存货报废	2,091,961.16	5,518,902.11
其他	3,745,483.62	3,746,764.57
合计	95,793,654.33	90,696,618.20

其他说明：

不适用

65、财务费用

√适用 □不适用

单位：元 币种：人民币

项目	本期发生额	上期发生额
利息支出	452,662.89	
减：利息收入	-7,220,660.04	-5,517,114.27
银行手续费	91,143.74	122,469.54
其他	42,465.58	7,273.57
合计	-6,634,387.83	-5,387,371.16

其他说明：

不适用

66、资产减值损失

√适用 □不适用

单位：元 币种：人民币

项目	本期发生额	上期发生额
一、坏账损失	1,478,581.64	581,165.44
二、存货跌价损失	263,741.41	471,592.75
三、可供出售金融资产减值损失		
四、持有至到期投资减值损失		
五、长期股权投资减值损失		
六、投资性房地产减值损失		
七、固定资产减值损失		
八、工程物资减值损失		
九、在建工程减值损失		

十、生产性生物资产减值损失		
十一、油气资产减值损失		
十二、无形资产减值损失		
十三、商誉减值损失		
十四、其他		
合计	1,742,323.05	1,052,758.19

其他说明：

不适用

67、公允价值变动收益

适用 不适用

68、投资收益

适用 不适用

单位：元 币种：人民币

项目	本期发生额	上期发生额
权益法核算的长期股权投资收益	-4,618,765.46	
处置长期股权投资产生的投资收益	2,003,817.81	
以公允价值计量且其变动计入当期损益的金融资产在持有期间的投资收益		
处置以公允价值计量且其变动计入当期损益的金融资产取得的投资收益		
持有至到期投资在持有期间的投资收益		
可供出售金融资产等取得的投资收益		
处置可供出售金融资产取得的投资收益		
丧失控制权后，剩余股权按公允价值重新计量产生的利得	667,939.27	
理财产品收益	1,013,150.69	7,988,339.73
合计	-933,857.69	7,988,339.73

其他说明：

不适用

69、营业外收入

营业外收入情况

适用 不适用

单位：元 币种：人民币

项目	本期发生额	上期发生额	计入当期非经常性损益的金额
非流动资产处置利得合计	205,504.01	22.65	205,504.01
其中：固定资产处置利得	205,504.01	22.65	205,504.01
无形资产处置利得			
债务重组利得			
非货币性资产交换利得			
接受捐赠			
政府补助	4,627,871.14	3,993,678.76	4,627,871.14
赔偿收入	60,823.54	4,693,018.83	60,823.54
其他	129,198.29	34,368.91	129,198.29
合计	5,023,396.98	8,721,089.15	5,023,396.98

计入当期损益的政府补助

 适用 不适用

单位：元 币种：人民币

补助项目	本期发生金额	上期发生金额	与资产相关/与收益相关
长沙市金融办上市阶段补贴款		500,000.00	与收益相关
品牌建设补贴		400,000.00	与收益相关
企业新增高校毕业生一次性补助		151,030.00	与收益相关
科技创新先进单位		100,000.00	与收益相关
长财企指[2015]17号科技奖励经费		100,000.00	与收益相关
2015年长沙市知识产权公共项目专项资金资助款		100,000.00	与收益相关
博士后工作站补贴款	70,000.00	70,000.00	与收益相关
引进高层次人才行动计划		800,000.00	与收益相关
企业提升发展质量支持	104,388.90		与收益相关
企业技术科研开发投入补助	1,725,000.00		与收益相关
技术改造节能创新补助	400,000.00		与收益相关
稳岗补贴	224,336.16		与收益相关
递延收益摊销	1,901,246.08	1,453,048.76	与收益相关/与资产相关
其他	202,900.00	319,600.00	与收益相关
合计	4,627,871.14	3,993,678.76	/

其他说明：

 适用 不适用

70、营业外支出

 适用 不适用

单位：元 币种：人民币

项目	本期发生额	上期发生额	计入当期非经常性损益的金额
非流动资产处置损失合计	264,668.51	668,315.12	264,668.51
其中：固定资产处置损失	264,668.51	668,315.12	264,668.51
无形资产处置损失			
债务重组损失			
非货币性资产交换损失			
对外捐赠	24,875.51	4,247.00	24,875.51
银杏叶产品罚款支出		1,262,980.00	
其他罚款支出	95,514.26	961,698.69	95,514.26
其他	3,918.45	30.58	3,918.45
合计	388,976.73	2,897,271.39	388,976.73

其他说明：

不适用

71、所得税费用

(1) 所得税费用表

 适用 不适用

单位：元 币种：人民币

项目	本期发生额	上期发生额
当期所得税费用	15,649,078.51	17,814,194.85

递延所得税费用	-460,860.08	-15,001.03
合计	15,188,218.43	17,799,193.82

(2) 会计利润与所得税费用调整过程:
 适用 不适用

单位: 元 币种: 人民币

项目	本期发生额
利润总额	88,623,043.51
按法定/适用税率计算的所得税费用	13,293,456.53
子公司适用不同税率的影响	-358,179.64
调整以前期间所得税的影响	
非应税收入的影响	-690,282.04
不可抵扣的成本、费用和损失的影响	2,881,374.20
使用前期未确认递延所得税资产的可抵扣亏损的影响	-816,904.86
本期未确认递延所得税资产的可抵扣暂时性差异或可抵扣亏损的影响	1,989,595.99
研发费用加计扣除的影响	-1,110,841.75
所得税费用	15,188,218.43

其他说明:

 适用 不适用

72、其他综合收益
 适用 不适用

73、现金流量表项目
(1). 收到的其他与经营活动有关的现金:
 适用 不适用

单位: 元 币种: 人民币

项目	本期发生额	上期发生额
政府补助	6,230,925.06	10,618,230.00
票据保证金收回	20,000,000.00	
营业外收入	190,021.83	
利息收入	2,423,993.04	3,490,487.47
其他往来	2,458,985.00	92,870.12
合计	31,303,924.93	14,201,587.59

收到的其他与经营活动有关的现金说明:

无

(2). 支付的其他与经营活动有关的现金:
 适用 不适用

单位: 元 币种: 人民币

项目	本期发生额	上期发生额
票据保证金	2,432,226.52	20,000,000.00
付现管理费用	25,714,896.63	28,565,455.32
付现销售费用	49,389,373.37	41,751,673.63
往来款	957,409.53	3,655,130.96
其他	239,206.63	2,136,594.37
合计	78,733,112.68	96,108,854.28

支付的其他与经营活动有关的现金说明:

无

(3). 收到的其他与投资活动有关的现金
 适用 不适用

单位：元 币种：人民币

项目	本期发生额	上期发生额
与资产相关的政府补助	8,728,900.00	1,600,000.00
募集资金账户利息收入	3,520,500.00	2,026,626.80
合计	12,249,400.00	3,626,626.80

收到的其他与投资活动有关的现金说明：

无

(4). 支付的其他与投资活动有关的现金
 适用 不适用

单位：元 币种：人民币

项目	本期发生额	上期发生额
预付收购子公司款项	55,000.00	
合计	55,000.00	

支付的其他与投资活动有关的现金说明：

无

(5). 收到的其他与筹资活动有关的现金
 适用 不适用

(6). 支付的其他与筹资活动有关的现金
 适用 不适用

单位：元 币种：人民币

项目	本期发生额	上期发生额
股票回购款	1,980,720.00	
合计	1,980,720.00	

支付的其他与筹资活动有关的现金说明：

无

74. 现金流量表补充资料
(1) 现金流量表补充资料
 适用 不适用

单位：元 币种：人民币

补充资料	本期金额	上期金额
1. 将净利润调节为经营活动现金流量：		
净利润	73,434,825.08	96,911,160.35
加：资产减值准备	1,742,323.05	1,052,758.19
固定资产折旧、油气资产折耗、生产性生物资产折旧	20,305,127.87	14,813,932.75
无形资产摊销	7,042,897.48	4,996,583.82
长期待摊费用摊销	168,382.26	4,397.05
处置固定资产、无形资产和其他长期资产的损失（收益以“-”号填列）	59,164.50	668,292.47
固定资产报废损失（收益以“-”号填列）		
公允价值变动损失（收益以“-”号填列）		
财务费用（收益以“-”号填列）	-4,382,595.34	-2,026,626.80
投资损失（收益以“-”号填列）	933,857.69	-7,988,339.73

递延所得税资产减少（增加以“－”号填列）	-305,008.92	-15,001.03
递延所得税负债增加（减少以“－”号填列）	-155,851.16	
存货的减少（增加以“－”号填列）	-19,680,344.12	240,250.47
经营性应收项目的减少（增加以“－”号填列）	28,576,092.31	-57,310,083.90
经营性应付项目的增加（减少以“－”号填列）	10,961,958.37	39,227,589.18
其他		
经营活动产生的现金流量净额	118,700,829.07	90,574,912.82
2. 不涉及现金收支的重大投资和筹资活动：		
债务转为资本		
一年内到期的可转换公司债券		
融资租入固定资产		
3. 现金及现金等价物净变动情况：		
现金的期末余额	360,996,260.80	512,594,450.31
减：现金的期初余额	512,594,450.31	497,211,742.99
加：现金等价物的期末余额		
减：现金等价物的期初余额		
现金及现金等价物净增加额	-151,598,189.51	15,382,707.32

(2) 本期支付的取得子公司的现金净额

√适用 □不适用

单位：元 币种：人民币

	金额
本期发生的企业合并于本期支付的现金或现金等价物	104,400,000.00
其中：博大药业	104,400,000.00
减：购买日子公司持有的现金及现金等价物	181,982.80
其中：博大药业	181,982.80
加：以前期间发生的企业合并于本期支付的现金或现金等价物	
取得子公司支付的现金净额	104,218,017.20

其他说明：

无

(3) 本期收到的处置子公司的现金净额

√适用 □不适用

单位：元 币种：人民币

	金额
本期处置子公司于本期收到的现金或现金等价物	12,000,000.00
其中：湖南时代方盛医学检验技术有限公司	12,000,000.00
减：丧失控制权日子公司持有的现金及现金等价物	7,167,561.39
其中：湖南时代方盛医学检验技术有限公司	7,167,561.39
加：以前期间处置子公司于本期收到的现金或现金等价物	
处置子公司收到的现金净额	4,832,438.61

其他说明：

无

(4) 现金和现金等价物的构成

适用 不适用

单位：元 币种：人民币

项目	期末余额	期初余额
一、现金	360,996,260.80	512,594,450.31
其中：库存现金	9,398.82	13,129.57
可随时用于支付的银行存款	360,733,801.03	512,493,695.86
可随时用于支付的其他货币资金	253,060.95	87,624.88
可用于支付的存放中央银行款项		
存放同业款项		
拆放同业款项		
二、现金等价物		
其中：三个月内到期的债券投资		
三、期末现金及现金等价物余额	360,996,260.80	512,594,450.31
其中：母公司或集团内子公司使用受限制的现金和现金等价物		

其他说明：

适用 不适用

期末其他货币资金中 2,432,226.52 元系公司应付票据保证金存款，因其使用受到限制，未作为现金及现金等价物。

75、所有者权益变动表项目注释

说明对上年期末余额进行调整的“其他”项目名称及调整金额等事项：

适用 不适用

76、所有权或使用权受到限制的资产

适用 不适用

单位：元 币种：人民币

项目	期末账面价值	受限原因
货币资金	2,432,226.52	票据保证金
应收票据		
存货		
固定资产		
无形资产		
合计	2,432,226.52	/

其他说明：

期末其他货币资金中 2,432,226.52 元系公司应付票据保证金存款，因其使用受到限制，未作为现金及现金等价物。

77、外币货币性项目

(1). 外币货币性项目：

适用 不适用

(2). 境外经营实体说明, 包括对于重要的境外经营实体, 应披露其境外主要经营地、记账本位币及选择依据, 记账本位币发生变化的还应披露原因。

适用 不适用

78、套期

适用 不适用

79、其他

适用 不适用

八、合并范围的变更

1、非同一控制下企业合并

适用 不适用

(1). 本期发生的非同一控制下企业合并

适用 不适用

单位：元 币种：人民币

被购买方名称	股权取得时点	股权取得成本	股权取得比例 (%)	股权取得方式	购买日	购买日的确定依据	购买日至期末被购买方的收入	购买日至期末被购买方的净利润
博大药业	2016-11-1	116,000,000.00	100.00	非同一控制下企业	2016-11-1	实际取得控制权	1,985,900.43	-344,785.77

其他说明：

2016年9月21日, 公司第三届董事会第十四次会议审议并通过了《关于收购海南博大药业股份有限公司100%股权的议案》, 公司以自有资金11,600万元人民币受让德州博力康企业管理咨询有限公司(以下简称德州博力)、海南博加药业有限责任公司(以下简称海南博加)持有的海南博大药业股份有限公司(以下简称博大药业)100%的股权。2016年9月23日, 公司与德州博力康、海南博加、王俊强(持有德州博力100%的股份)、杨俊清(持有海南博加45%的股份)、靳桂贞(持有海南博加45%的股份)签署了《湖南方盛制药股份有限公司与德州博力康企业管理咨询有限公司、海南博加药业有限责任公司、王俊强、杨俊清、靳桂贞关于海南博大药业股份有限公司之股权转让协议》。上述股权转让于2016年11月1日完成了工商变更登记手续, 并对博大药业董事会进行了改选。2016年11月1日起拥有该公司的实质控制权, 故将该日确定为购买日。自2016年11月起, 将其纳入合并财务报表范围。截至2016年12月31日, 公司已支付股权转让款10,440万元。

(2). 合并成本及商誉

适用 不适用

单位：元 币种：人民币

合并成本	
--现金	116,000,000.00
--非现金资产的公允价值	
--发行或承担的债务的公允价值	
--发行的权益性证券的公允价值	
--或有对价的公允价值	

—购买日之前持有的股权于购买日的公允价值	
—其他	
合并成本合计	116,000,000.00
减：取得的可辨认净资产公允价值份额	19,091,107.01
商誉/合并成本小于取得的可辨认净资产公允价值份额的金额	96,908,892.99

合并成本公允价值的确定方法、或有对价及其变动的说明：

1) 上表取得的可辨认净资产公允价值份额 19,091,107.01 元由两部分组成，具体为：取得辨认净资产公允价值份额 23,705,473.62 元减去资产评估增值确认递延所得税负债 4,614,366.61 元。

2) 企业合并成本根据公司与交易对象签订的《股权转让协议》确定，股权转让协议交易定价的基础是沃克森（北京）国际资产评估有限公司出具的评估报告（沃克森咨报字（2017）第 0379 号）。

大额商誉形成的主要原因：

大额商誉是由于合并成本与合并中取得的被购买方可辨认净资产公允价值份额的差额形成。

其他说明：

无

(3). 被购买方于购买日可辨认资产、负债

适用 不适用

单位：元 币种：人民币

	博大药业	
	购买日公允价值	购买日账面价值
资产：		
货币资金	181,982.80	181,982.80
应收款项	1,334,736.30	1,334,736.30
预付款项	170,498.11	170,498.11
其他应收款	202,134.73	202,134.73
存货	2,128,218.11	1,929,284.31
固定资产	7,786,514.32	5,470,554.66
无形资产	17,353,900.00	1,411,327.03
长期待摊费用	20,484.73	20,484.73
负债：		
借款		
应付款项	622,497.15	622,497.15
预收账款	2,541,964.00	2,541,964.00
应付职工薪酬	291,391.67	291,391.67
应交税费	203,465.67	203,465.67
其他应付款	1,813,676.99	1,813,676.99
递延所得税负债		
净资产	23,705,473.62	5,248,007.19
减：少数股东权益		
取得的净资产	23,705,473.62	5,248,007.19

可辨认资产、负债公允价值的确定方法：

成本法

企业合并中承担的被购买方的或有负债：

无

其他说明：

无

(4). 购买日之前持有的股权按照公允价值重新计量产生的利得或损失

是否存在通过多次交易分步实现企业合并并且在报告期内取得控制权的交易

适用 不适用

(5). 购买日或合并当期期末无法合理确定合并对价或被购买方可辨认资产、负债公允价值的相关说明

适用 不适用

(6). 其他说明：

适用 不适用

2、 同一控制下企业合并

适用 不适用

3、 反向购买

适用 不适用

4、 处置子公司

是否存在单次处置对子公司投资即丧失控制权的情形

适用 不适用

单位：元 币种：人民币

子公司名称	股权处置价款	股权处置比例 (%)	股权处置方式	丧失控制权的时点	丧失控制权时点的确定依据	处置价款与处置投资对应的合并财务报表层面享有该子公司净资产份额的差额	丧失控制权之日剩余股权的比例	丧失控制权之日剩余股权的账面价值	丧失控制权之日剩余股权的公允价值	按照公允价值重新计量剩余股权产生的利得或损失	丧失控制权之日剩余股权公允价值的确定方法及主要假设	与原子公司股权投资相关的其他综合收益转入投资损益的金额
时代方盛	12,000,000.00	45.00	出售	2016-6-30	改选董事会成员	2,003,817.81	15.00%	3,332,060.73	4,000,000.00	667,939.27	协议价	

其他说明：

适用 不适用

详见本财务报表附注五（一）长期股权投资之说明。

是否存在通过多次交易分步处置对子公司投资且在本期丧失控制权的情形

适用 不适用

5、其他原因的合并范围变动

说明其他原因导致的合并范围变动（如，新设子公司、清算子公司等）及其相关情况：

适用 不适用

公司名称	取得方式	股权取得时点	出资额	出资比例
方盛恒兴	新设	2016-9-12	15,000,000.00	100.00%
方盛博大	新设	2015-9-30	15,180,000.00	100.00%
方盛康元	新设	2015-10-26	10,000.00	100.00%
方盛医疗	新设	2016-11-21	3,000,000.00	58.00%

6、其他

适用 不适用

九、在其他主体中的权益

1、在子公司中的权益

(1). 企业集团的构成

√适用 □不适用

子公司名称	主要经营地	注册地	业务性质	持股比例 (%)		取得方式
				直接	间接	
湘雅制药	湖南长沙	长沙市	药品生产企业	53.29		非同一控制下企业合并
方盛华美	湖南长沙	长沙市	研发机构	72.00		设立
方盛医药	湖南长沙	长沙市	商品流通企业	57.50		设立
方盛育臣	湖南长沙	长沙市	研发机构	70.00		设立
方盛恒兴	湖南长沙	长沙市	研发机构	100.00		设立
方盛博大	湖南望城	望城县	药品生产企业	100.00		设立
博大药业	海南海口	海口市	药品生产企业	100.00		非同一控制下企业合并
方盛医疗	湖南长沙	长沙市	健康医疗产业	58.00		设立

在子公司的持股比例不同于表决权比例的说明：

不适用

持有半数或以下表决权但仍控制被投资单位、以及持有半数以上表决权但不控制被投资单位的依据：

不适用

对于纳入合并范围的重要的结构化主体，控制的依据：

不适用

确定公司是代理人还是委托人的依据：

不适用

其他说明：

1) 方盛医药少数股东实缴出资比例 26.98%，少数股东损益按实缴比例计算。

2) 方盛育臣注册资本 3,000 万元，本公司认缴出资 2,100 万元，认缴出资比例 70%，实缴出资 600 万元。少数股东认缴出资 900 万元，认缴出资比例 30%，实缴出资 900 万元。

3) 方盛医疗注册资本 3,000 万元，本公司认缴出资 1,740 万元，认缴出资比例 58%，实缴出资 300 万元。少数股东认缴出资 1,260 万元，认缴出资比例 42%，实缴出资 0 万元。

(2). 重要的非全资子公司

√适用 □不适用

单位：元 币种：人民币

子公司名称	少数股东持股比例	本期归属于少数股东的损益	本期向少数股东宣告分派的股利	期末少数股东权益余额
湘雅制药	46.71%	5,206,322.34	3,736,800.00	38,610,412.43
方盛医药	42.50%	558,317.57		4,808,317.57
方盛华美	28.00%	-360,558.75		535,098.48
方盛育臣	30.00%	-989,887.98		7,644,555.17
方盛医疗	42.00%			

子公司少数股东的持股比例不同于表决权比例的说明：

□适用 √不适用

其他说明：

√适用 □不适用

1) 方盛医药少数股东实缴出资比例 26.98%，少数股东损益按实缴比例计算。

2) 方盛育臣注册资本 3,000 万元，本公司认缴出资 2,100 万元，认缴出资比例 70%，实缴出资 600 万元。少数股东认缴出资 900 万元，认缴出资比例 30%，实缴出资 900 万元。

3) 方盛医疗注册资本 3,000 万元, 本公司认缴出资 1,740 万元, 认缴出资比例 58%, 实缴出资 300 万元。少数股东认缴出资 1,260 万元, 认缴出资比例 42%, 实缴出资 0 万元。

(3). 重要非全资子公司的主要财务信息

√适用 □不适用

单位:万元 币种:人民币

子公司名称	期末余额						期初余额					
	流动资产	非流动资产	资产合计	流动负债	非流动负债	负债合计	流动资产	非流动资产	资产合计	流动负债	非流动负债	负债合计
湘雅制药	5,295.39	3,711.91	9,007.30	729.85	10.50	740.35	4,394.23	4,057.03	8,451.26	487.88	12.00	499.88
方盛医药	5,423.17	97.97	5,521.14	3,869.70	0	3,869.70	6,084.90	91.41	6,176.31	5,424.42	0	5,424.42
方盛华美	212.64	17.96	230.60	24.84	14.65	39.49	333.33	34.93	368.26	6.80	41.59	48.39
方盛育臣	98.58	952.99	1,051.57	3.38	0	3.38	192.13	998.00	1,190.13	11.97		11.97
方盛医疗	96.95	200.91	297.86	11.71	0	11.71	0	0	0	0	0	0

子公司名称	本期发生额				上期发生额			
	营业收入	净利润	综合收益总额	经营活动现金流量	营业收入	净利润	综合收益总额	经营活动现金流量
湘雅制药	6,892.94	1,115.57	1,115.57	856.53	6,568.02	1,459.47	1,459.47	1,343.77
方盛医药	9,116.29	324.56	324.56	2,286.71	112.98	-219.36	-219.36	-1,985.78
方盛华美	0	-128.77	-128.77	-130.62	155.34	56.52	56.52	75.99
方盛育臣	0	-329.96	-329.96	-194.73	0	-121.85	-121.85	-39.01
方盛医疗	0	-13.85	-13.85	-2.40	0	0	0	0

其他说明:

无

(4). 使用企业集团资产和清偿企业集团债务的重大限制:

□适用 √不适用

(5). 向纳入合并财务报表范围的结构化主体提供的财务支持或其他支持:

□适用 √不适用

其他说明:

□适用 √不适用

2、在子公司的所有者权益份额发生变化且仍控制子公司的交易

√适用 □不适用

(1). 在子公司所有者权益份额的变化情况的说明:

√适用 □不适用

2016年5月12日，经方盛医药股东会决议，审议通过方盛医药增资扩股，注册资本从1,000万元增加至2,000万元，方盛制药以货币资金认缴增资150万元，邓正平以货币资金认缴增资750万元，陈淑萍以货币资金认缴增资100万元，于2017年12月31日前缴足。方盛医药于2016年5月19日办妥工商变更登记，变更后，本公司、邓正平、陈淑萍分别持有方盛医药57.5%、37.5%和5%的股权。

子公司名称	变动时间	变动前持股比例	变动后持股比例
方盛医药	2016-5-19	100.00%	57.50%

(2). 交易对于少数股东权益及归属于母公司所有者权益的影响:

适用 不适用

3、在合营企业或联营企业中的权益

适用 不适用

(1). 重要的合营企业或联营企业

适用 不适用

单位:元 币种:人民币

合营企业或联营企业名称	主要经营地	注册地	业务性质	持股比例(%)		对合营企业或联营企业投资的会计处理方法
				直接	间接	
时代方盛	长沙	长沙	医学研究和试验	25.00		权益法
Lipo	美国	美国	研发机构	30.00		权益法
暨大基因	广州	广州	研发机构	50.00		权益法
同系方盛	长沙	珠海	基金	50.00		权益法

在合营企业或联营企业的持股比例不同于表决权比例的说明:

无

持有20%以下表决权但具有重大影响，或者持有20%或以上表决权但不具有重大影响的依据:

无

(2). 重要合营企业的主要财务信息

适用 不适用

(3). 重要联营企业的主要财务信息

适用 不适用

单位:元 币种:人民币

	期末余额/ 本期发生额				期初余额/ 上期发生额			
	时代方盛	Lipo	暨大基因	同系方盛	时代方盛	Lipo	暨大基因	同系方盛
流动资产	5,094,055.97	23,878,492.84	5,739,555.90	283,006,272.87	11,566,820.21			
非流动资产	5,341,912.72	79,636.76	42,612,627.56		2,812,101.66			
资产合计	10,435,968.69	23,958,129.60	48,352,183.46	283,006,272.87	14,378,921.87			
流动负债	525,039.65	2,687,948.76	1,444,352.09	716,353.04	316,525.01			
非流动负债		4,456,113.75	24,356,709.08					
负债合计	525,039.65	7,144,062.51	25,801,061.17	716,353.04	316,525.01			
少数股东权益								
归属于母公司股东权益	9,910,929.04	15,835,598.40	22,551,122.29	282,289,919.83	14,062,396.86			
按持股比例计算的净资产份额	2,477,732.26	4,750,679.52	11,275,561.15	141,144,959.92	8,437,438.11			

调整事项								
--商誉		25,180,118.43	23,368,716.08					
--内部交易未实现利润								
--其他	987,875.21			-94,323,900.01				
对联营企业权益投资的账面价值	3,465,607.47	29,930,797.95	34,644,277.23	46,821,059.91	15,000,000.00			
存在公开报价的联营企业权益投资的公允价值								
营业收入	14,528.32	885,805.77	530,046.24					
净利润	-4,151,467.82	-11,094,423.51	-802,011.57	-710,080.17	-937,603.14			
终止经营的净利润								
其他综合收益								
综合收益总额	-4,151,467.82	-11,094,423.51	-802,011.57	-710,080.17	-937,603.14			
本年度收到的来自联营企业的股利								

其他说明

2016年8月，时代方盛申请减少注册资本至人民币1,500万元，其中本公司认缴375万元，持股比例为25%。时代方盛于2016年8月11日办理工商变更。

Lipo、暨大基因、同系方盛均系报告期内投资或新设的企业。

(4). 不重要的合营企业和联营企业的汇总财务信息

适用 不适用

(5). 合营企业或联营企业向本公司转移资金的能力存在重大限制的说明:

适用 不适用

(6). 合营企业或联营企业发生的超额亏损

适用 不适用

(7). 与合营企业投资相关的未确认承诺

适用 不适用

(8). 与合营企业或联营企业投资相关的或有负债

适用 不适用

4、重要的共同经营

适用 不适用

5、在未纳入合并财务报表范围的结构化主体中的权益

未纳入合并财务报表范围的结构化主体的相关说明:

适用 不适用

6、其他

适用 不适用

十、与金融工具相关的风险

适用 不适用

本公司从事风险管理的目标是在风险和收益之间取得平衡，将风险对本公司经营业绩的负面影响降至最低水平，使股东和其他权益投资者的利益最大化。基于该风险管理目标，本公司风险管理的基本策略是确认和分析本公司面临的各种风险，建立适当的风险承受底线和进行风险管理，并及时可靠地对各种风险进行监督，将风险控制在限定的范围内。

(一) 信用风险

本公司的信用风险主要来自银行存款和应收款项。为控制上述相关风险，本公司分别采取了以下措施。

1. 银行存款

本公司将银行存款存放于信用评级较高的金融机构，故其信用风险较低。

2. 应收款项

本公司定期对采用信用方式交易的客户进行信用评估。根据信用评估结果，本公司选择与经认可的且信用良好的客户进行交易，并对其应收款项余额进行监控，以确保本公司不会面临重大坏账风险。

本公司仅与经认可的、信誉良好的第三方进行交易。按照本公司的政策，需对所有要求采用信用方式进行交易的客户进行信用审核。另外，本公司对应收账款余额进行持续监控，以确保本公司不致面临重大坏账风险。

由于本公司的应收账款风险点分布于多个合作方和多个客户，截至 2016 年 12 月 31 日，本公司应收账款的 34.40% (2015 年 12 月 31 日：36.75%) 源于余额前五名客户，本公司不存在重大的信用集中风险。

本公司的应收款项中未逾期且未减值的金额，以及虽已逾期但未减值的金额和逾期账龄分析如下：

项 目	期末数				合 计
	未逾期未减值	已逾期未减值			
		1 年以内	1-2 年	2 年以上	
应收票据	21,233,523.06				21,233,523.06
小 计	21,233,523.06				21,233,523.06

(续上表)

项 目	期初数				合 计
	未逾期未减值	已逾期未减值			
		1 年以内	1-2 年	2 年以上	
应收票据	29,669,643.79				29,669,643.79
小 计	29,669,643.79				29,669,643.79

单项计提减值的应收款项情况见本财务报表附注合并财务报表项目注释之应收款项说明。

(二) 流动风险

流动风险，是指本公司在履行以交付现金或其他金融资产的方式结算的义务时发生资金短缺的风险。流动风险可能源于无法尽快以公允价值售出金融资产；或者源于对方无法偿还其合同债务；或者源于提前到期的债务；或者源于无法产生预期的现金流量。

为控制该项风险，本公司综合运用票据结算、银行借款等多种融资手段，并采取长、短期融资方式适当结合，优化融资结构的方法，保持融资持续性与灵活性之间的平衡。本公司已从多家商业银行取得银行授信额度以满足营运资金需求和资本开支。

金融负债按剩余到期日分类

项 目	期末数				
	账面价值	未折现合同金额	1 年以内	1-3 年	3 年以上
金融负债					
短期借款	65,200,000.00	68,036,200.00	68,036,200.00		
应付票据	6,004,941.30	6,004,941.30	6,004,941.30		
应付账款	24,061,943.39	24,061,943.39	24,061,943.39		
应付利息	78,783.33	78,783.33	78,783.33		
其他应付款	93,579,355.86	93,579,355.86	93,579,355.86		
小 计	188,918,843.88	191,755,043.88	191,755,043.88		

(续上表)

项 目	期初数				
	账面价值	未折现合同金额	1 年以内	1-3 年	3 年以上
金融负债					

应付票据	20,000,000.00	20,000,000.00	20,000,000.00		
应付账款	25,214,344.61	25,214,344.61	25,214,344.61		
应付利息					
其他应付款	12,781,019.70	12,781,019.70	12,781,019.70		
小计	57,995,364.31	57,995,364.31	57,995,364.31		

(三) 市场风险

市场风险，是指金融工具的公允价值或未来现金流量因市场价格变动而发生波动的风险。市场风险主要包括利率风险和外汇风险。

1. 利率风险

利率风险，是指金融工具的公允价值或未来现金流量因市场利率变动而发生波动的风险。本公司面临的市场利率变动的风险主要与本公司以基准利率计息的借款有关。

截至 2016 年 12 月 31 日，本公司以基准利率计息的银行借款人民币 6,520.00 万元 (2015 年 12 月 31 日：人民币 0.00 万元)，在其他变量不变的假设下，假定利率变动 50 个基点，不会对本公司的利润总额和股东权益产生重大的影响。

2. 外汇风险

外汇风险，是指金融工具的公允价值或未来现金流量因外汇汇率变动而发生波动的风险。本公司面临的汇率变动的风险主要与本公司外币货币性资产和负债有关。本公司于中国内地经营，且主要活动以人民币计价。因此，本公司所承担的外汇变动市场风险不重大

十一、 公允价值的披露

1、 以公允价值计量的资产和负债的期末公允价值

适用 不适用

2、 持续和非持续第一层次公允价值计量项目市价的确定依据

适用 不适用

3、 持续和非持续第二层次公允价值计量项目，采用的估值技术和重要参数的定性及定量信息

适用 不适用

4、 持续和非持续第三层次公允价值计量项目，采用的估值技术和重要参数的定性及定量信息

适用 不适用

5、 持续的第三层次公允价值计量项目，期初与期末账面价值间的调节信息及不可观察参数敏感性分析

适用 不适用

6、 持续的公允价值计量项目，本期内发生各层级之间转换的，转换的原因及确定转换时点的政策

适用 不适用

7、 本期内发生的估值技术变更及变更原因

适用 不适用

8、 不以公允价值计量的金融资产和金融负债的公允价值情况

适用 不适用

9、 其他

适用 不适用

十二、 关联方及关联交易

1、 本企业的母公司情况

适用 不适用

2、 本企业的子公司情况

本企业子公司的情况详见附注

适用 不适用

3、 本企业合营和联营企业情况

本企业重要的合营或联营企业详见附注

适用 不适用

本期与本公司发生关联方交易，或前期与本公司发生关联方交易形成余额的其他合营或联营企业情况如下

适用 不适用

其他说明

适用 不适用

4、 其他关联方情况

适用 不适用

其他关联方名称	其他关联方与本企业关系
湖南宏雅基因技术有限公司	股东的子公司
湖南碧盛环保有限公司	股东的子公司
湖南珂信健康产业发展有限公司	股东的子公司

其他说明

不适用

5、 关联交易情况

(1). 购销商品、提供和接受劳务的关联交易

采购商品/接受劳务情况表

适用 不适用

出售商品/提供劳务情况表

适用 不适用

购销商品、提供和接受劳务的关联交易说明

适用 不适用

(2). 关联受托管理/承包及委托管理/出包情况

本公司受托管理/承包情况表：

适用 不适用

关联托管/承包情况说明

适用 不适用

本公司委托管理/出包情况表：

适用 不适用

关联管理/出包情况说明

适用 不适用

(3). 关联租赁情况

本公司作为出租方：

适用 不适用

单位：元 币种：人民币

承租方名称	租赁资产种类	本期确认的租赁收入	上期确认的租赁收入
湖南宏雅基因技术有限公司	房屋	500,565.31	
湖南碧盛环保有限公司	房屋	72,092.95	
时代方盛	房屋	474,259.00	

本公司作为承租方：

适用 不适用

关联租赁情况说明

适用 不适用

(4). 关联担保情况

本公司作为担保方

适用 不适用

本公司作为被担保方

适用 不适用

关联担保情况说明

适用 不适用

(5). 关联方资金拆借

适用 不适用

(6). 关联方资产转让、债务重组情况

适用 不适用

(7). 关键管理人员报酬

适用 不适用

单位：万元币种：人民币

项目	本期发生额	上期发生额
关键管理人员报酬	291.14	277.93

(8). 其他关联交易

适用 不适用

6、关联方应收应付款项

(1). 应收项目

适用 不适用

(2). 应付项目

适用 不适用

单位：元 币种：人民币

项目名称	关联方	期末账面余额	期初账面余额
其他应付款	湖南宏雅基因技术有限公司	39,031.00	178,246.97
其他应付款	时代方盛	240,774.14	78,816.00

7、关联方承诺

适用 不适用

8、其他

适用 不适用

十三、 股份支付

1、 股份支付总体情况

适用 不适用

单位：股 币种：人民币

公司本期授予的各项权益工具总额	63,367,320.00
公司本期行权的各项权益工具总额	0.00
公司本期失效的各项权益工具总额	1,980,720.00
公司期末发行在外的股票期权行权价格的范围和合同剩余期限	

公司期末发行在外的其他权益工具行权价格的范围和合同剩余期限	授予的限制性股票行权价格：7.86 元，履行期限：2016 年 5 月 27 日至 2020 年 5 月 26 日。
-------------------------------	--

其他说明

2016 年 5 月 27 日，公司第三届董事会第十一次会议审议并通过了《关于向限制性股票激励计划激励对象授予限制性股票的议案》，决定限制性股票的授予日为 2016 年 5 月 27 日，对激励对象授予限制性股票。

(1) 股票期权的授予情况

限制性股票的授予日：2016 年 5 月 27 日

限制性股票的授予价格：7.86 元/股

股票来源：向激励对象定向发行股票

授予人数与对象：激励计划涉及的激励对象共计 112 人，包括公司部分董事、高级管理人员、中层管理人员和核心技术（业务）人员，不包括公司独立董事、监事。

授予数量：1,050 万股

实际授予情况：

公司本次向 85 名激励对象授予限制性股票数量为 806.20 万股，激励对象名单及授予情况如下：

序号	姓名	职务	获授限制性股票的总额（万股）	占本次授出限制性股票的比例（%）	占目前总股本的比例（%）
1	张庆华	董事长、总经理	120.00	14.88	0.28
2	陈波	董事、副总经理	20.00	2.48	0.05
3	陈爱春	董事	30.00	3.72	0.07
4	黄敏	董事	4.12	0.51	0.01
5	肖汉卿	财务总监、董事会秘书	75.00	9.30	0.18
6	周伟恩	副总经理	24.00	2.98	0.06
7	中层管理人员、核心技术（业务）骨干共 79 人		533.08	66.12	1.25
合计（85 人）			806.20	100.00	1.90

公司在授予限制性股票过程中，有 27 名激励对象自愿放弃全部或部分获授的限制性股票合计 243.80 万股。此外，有 1 名激励对象名字变更（姓氏、证件号码、获授数量保持一致）。因此，公司实际向 85 名激励对象授予 806.20 万股限制性股票。截至 2016 年 6 月 24 日，张庆华等 85 名股权激励对象以货币资金认购限制性股票款 63,367,320.00 元，认购限制性股票 8,062,000.00 股，计入实收资本人民币捌佰零陆万贰仟元整（¥8,062,000.00），计入资本公积（股本溢价）人民币 55,305,320.00 元。上述增资事项业经天健会计师事务所（特殊普通合伙）审验，并由其出具了验资报告（天健验（2016）2-21）。

(2) 2016 年 8 月 23 日，公司第三届董事会第十三次会议审议并通过了《关于回购注销部分已授予限制性股票的议案》，原股权激励对象李谨、王琥因离职已不符合条件，公司决定按照授予价格回购并注销李谨、王琥持有的已获授但尚未解锁的 252,000 股限制性股票，并减少注册资本人民币 252,000.00 元。公司按授予价格每股人民币 7.86 元，以货币方式归还离职激励对象人民币 1,980,720.00 元，分别减少实收资本人民币 252,000.00 元，资本公积人民币 1,728,720.00 元。上述减资事项业经天健会计师事务所（特殊普通合伙）审验，并由其出具了验资报告（天健验（2017）2-4 号）。

2、以权益结算的股份支付情况

适用 不适用

单位：元 币种：人民币

授予日权益工具公允价值的确定方法	BS 期权定价模型以及金融工程中的无套利理论和看涨-看跌平价关系式，估算每份限制性股票公允价值 = $C - P - X * ((1 + R)^{T-1})$ ，其中“C-P”代表了对限制性股票在未来解锁时可获得收益的贴现； $X * ((1 + R)^{T-1})$ 代表购股资金的机会成本。
可行权权益工具数量的确定依据	以管理层预期的最佳估计数确定
本期估计与上期估计有重大差异的原因	不适用
以权益结算的股份支付计入资本公积的累计金额	1,245,400.00
本期以权益结算的股份支付确认的费用总额	1,245,400.00

其他说明

根据权益工具公允价值的确认方法及等待期分摊，公司各期确认的股权激励费用如下：

年份	各期股权激励成本
2016 年	1,245,400.00
2017 年	2,135,300.00
2018 年	2,135,300.00
2019 年	2,135,300.00
2020 年	890,000.00
合计	8,541,300.00

3、以现金结算的股份支付情况

适用 不适用

4、股份支付的修改、终止情况

适用 不适用

5、其他

适用 不适用

十四、承诺及或有事项

1、重要承诺事项

适用 不适用

2、或有事项

(1). 资产负债表日存在的重要或有事项

适用 不适用

(2). 公司没有需要披露的重要或有事项，也应予以说明：

适用 不适用

3、其他

适用 不适用

十五、资产负债表日后事项

1、重要的非调整事项

适用 不适用

2、利润分配情况

适用 不适用

单位：元 币种：人民币

拟分配的利润或股利	4,330,067.2
经审议批准宣告发放的利润或股利	

董事会同意以公告实施利润分配的股权登记日当天的总股本为基数，向股权登记日在册全体股东每 10 股派发 0.10 元现金红利（含税），不送红股，不进行资本公积金转增股本。以上预案尚需股东大会审议通过。

上表中金额以 2016 年 12 月 31 日的总股本 433,006,720 股测算得出。

3、销售退回

适用 不适用

4、其他资产负债表日后事项说明

适用 不适用

1) 2017 年 1 月 19 日，经公司董事长审批同意，决定将方盛恒兴 10%的股权对应出资额 200 万元（尚未实缴出资）以 0 元转让予自然人徐捷，由徐捷按方盛恒兴《公司章程》中的约定按期履行出资义务，上述股权转让手续已于 2017 年 1 月 26 日办理完成工商登记手续，公司在方盛恒兴中持股比例降至 90%。

2) 2017 年 1 月 17 日，公司召开第三届董事会第十七次会议，审议并通过了《关于控股子公司购买资产的议案》，同意公司控股子公司方盛医疗以人民币 1,277 万元收购贾来喜先生拥有的 5 台医疗设备。截至本报告披露日，上述 5 台医疗设备已交接完毕。

3) 2017 年 2 月，国家人力资源和社会保障部颁布《国家基本医疗保险、工伤保险和生育保险药品目录（2017 年版）》【人社部发（2017）15 号】，公司及控股子公司共有 71 个品种进入 2017 版医保目录，其中甲类有 25 个，乙类 46 个；本次新进入的品种有 2 个，分别是：跌打活血胶囊（乙类，独家产品）、对乙酰氨基酚栓（乙类）。（详见公司 2017-012 公告）

4) 2017 年 2 月 27 日，公司董事会收到董事、副董事长方锦程先生的书面辞职报告，方锦程先生申请辞去公司第三届董事会副董事长、董事及董事会下属提名委员会委员的职务，辞职后方锦程先生将不再担任公司任何职务。（详见公司 2017-014 公告）

5) 2017 年 4 月 5 日，公司召开第三届董事会第十八次会议，审议通过了《关于控股子公司购买资产的议案》，同意公司控股子公司方盛医疗收购其另一股东贾来喜先生控制的河北康淼医疗器械贸易有限公司的 26 台医疗设备（详见公司 2017-026 公告）；该事项尚需经公司 2017 年第二次临时股东大会审议通过后实施。

6) 2017 年 4 月 13 日，公司董事会收到独立董事王桂华女士的书面辞职报告，王桂华女士因个人原因，申请辞去公司第三届董事会独立董事及董事会下属专门委员会委员相关的职务，辞职生效后王桂华女士将不再担任公司任何职务。（详见公司 2017-032 公告）

十六、 其他重要事项

1、 前期会计差错更正

(1). 追溯重述法

适用 不适用

(2). 未来适用法

适用 不适用

2、 债务重组

适用 不适用

3、 资产置换

(1). 非货币性资产交换

适用 不适用

(2). 其他资产置换

适用 不适用

4、 年金计划

适用 不适用

5、 终止经营

适用 不适用

6、 分部信息

(1). 报告分部的确定依据与会计政策:

适用 不适用

公司以内部组织结构、管理要求、内部报告制度等为依据确定报告分部，并以行业分布和产品分部为基础确定报告分部。分别对医药制造、药品批发的经营业绩进行考核。与各分部共同使用的资产、负债按照规模比例在不同的分部之间分配。

(2). 报告分部的财务信息

适用 不适用

单位：元 币种：人民币

项目	医药制造业务	医药批发业务	分部间抵销	合计
主营业务收入	440,738,775.65	91,162,936.06	888,832.21	531,012,879.50
主营业务成本	196,190,129.41	74,736,778.77	1,334,061.04	269,592,847.14
资产总额	1,310,239,153.13	55,211,405.38	94,447,986.19	1,271,002,572.32
负债总额	273,105,673.71	38,696,984.48	20,494,369.29	291,308,288.90

(3). 公司无报告分部的，或者不能披露各报告分部的资产总额和负债总额的，应说明原因

适用 不适用

(4). 其他说明:

适用 不适用

7、 其他对投资者决策有影响的重要交易和事项

适用 不适用

8、 其他

适用 不适用

十七、 母公司财务报表主要项目注释

1、 应收账款

(1). 应收账款分类披露:

√适用 □不适用

单位: 元 币种: 人民币

种类	期末余额					期初余额				
	账面余额		坏账准备		账面价值	账面余额		坏账准备		账面价值
	金额	比例 (%)	金额	计提比例 (%)		金额	比例 (%)	金额	计提比例 (%)	
单项金额重大并单独计提坏账准备的应收账款										
按信用风险特征组合计提坏账准备的应收账款	17,679,202.45	100.00	1,085,312.93	6.14	16,593,889.52	6,236,363.92	100.00	360,886.16	5.79	5,875,477.76
单项金额不重大但单独计提坏账准备的应收账款										
合计	17,679,202.45	/	1,085,312.93	/	16,593,889.52	6,236,363.92	/	360,886.16	/	5,875,477.76

期末单项金额重大并单项计提坏账准备的应收账款:

√适用□不适用

单位: 元 币种: 人民币

应收账款 (按单位)	期末余额			
	应收账款	坏账准备	计提比例	计提理由
1 年以内	16,271,834.28	813,591.71	5.00	
1-2 年	779,907.17	77,990.72	10.00	
2-3 年	600,000.00	180,000.00	30.00	
3-4 年	27,461.00	13,730.50	50.00	
合计	17,679,202.45	1,085,312.93	/	/

组合中, 按账龄分析法计提坏账准备的应收账款:

□适用 √不适用

组合中，采用余额百分比法计提坏账准备的应收账款：

适用 不适用

组合中，采用其他方法计提坏账准备的应收账款：

适用 不适用

(2). 本期计提、收回或转回的坏账准备情况：

本期计提坏账准备金额 724,426.77 元；本期收回或转回坏账准备金额 0 元。

其中本期坏账准备收回或转回金额重要的：

适用 不适用

(3). 本期实际核销的应收账款情况

适用 不适用

其中重要的应收账款核销情况

适用 不适用

(4). 按欠款方归集的期末余额前五名的应收账款情况：

适用 不适用

单位名称	账面余额	占应收账款余额的比例(%)	坏账准备
湖南奥维康医药有限公司	3,734,329.94	21.12	186,716.50
国药控股股份有限公司	1,208,640.00	6.84	60,432.00
安徽省阜阳安瑞药业有限公司	973,508.88	5.51	48,675.44
广州博济医药生物技术股份有限公司	600,000.00	3.39	180,000.00
山东诺安诺泰药业有限公司	592,052.00	3.35	29,602.60
小 计	7,108,530.82	40.21	505,426.54

(5). 因金融资产转移而终止确认的应收账款：

适用 不适用

(6). 转移应收账款且继续涉入形成的资产、负债金额：

适用 不适用

其他说明：

适用 不适用

2、其他应收款

(1). 其他应收款分类披露：

适用 不适用

单位：元 币种：人民币

类别	期末余额					期初余额				
	账面余额		坏账准备		账面价值	账面余额		坏账准备		账面价值
	金额	比例(%)	金额	计提比例(%)		金额	比例(%)	金额	计提比例(%)	

单项金额重大并单独计提坏账准备的其他应收款										
按信用风险特征组合计提坏账准备的其他应收款	30,546,576.86	100.00	542,756.64	1.78	30,003,820.22	36,399,162.50	100.00	708,027.82	1.95	35,691,134.68
单项金额不重大但单独计提坏账准备的其他应收款										
合计	30,546,576.86	/	542,756.64	/	30,003,820.22	36,399,162.50	/	708,027.82	/	35,691,134.68

期末单项金额重大并单项计提坏账准备的其他应收款：

适用 不适用

组合中，按账龄分析法计提坏账准备的其他应收款：

√适用 □不适用

单位：元 币种：人民币

账龄	期末余额		
	其他应收款	坏账准备	计提比例
1 年以内			
其中：1 年以内分项			
1 年以内小计	1,781,195.29	89,059.76	5.00
1 至 2 年	4,389,248.83	438,924.88	10.00
2 至 3 年	49,240.00	14,772.00	30.00
3 年以上			
3 至 4 年			
4 至 5 年			
5 年以上			
合计	6,219,684.12	542,756.64	8.73

确定该组合依据的说明：

不适用

组合中，采用余额百分比法计提坏账准备的其他应收款：

适用 不适用

组合中，采用其他方法计提坏账准备的其他应收款：

适用 不适用

组合名称	期末数		
	账面余额	坏账准备	计提比例(%)
合并范围内关联往来组合	24,326,892.74		
小 计	24,326,892.74		

(2). 本期计提、收回或转回的坏账准备情况：

本期计提坏账准备金额-165,271.18 元；本期收回或转回坏账准备金额 0 元。

其中本期坏账准备转回或收回金额重要的：

适用 不适用

(3). 本期实际核销的其他应收款情况
适用 不适用

(4). 其他应收款按款项性质分类情况
适用 不适用

单位：元 币种：人民币

款项性质	期末账面余额	期初账面余额
押金保证金	105,690.00	344,623.30
备用金	496,342.81	518,289.12
技术转让款		400,000.00
应收暂付款	752,074.24	374,221.03
赔偿款及代垫运费	4,403,902.85	4,697,548.83
合并范围内关联方往来	24,326,892.74	29,902,146.03
其他	461,674.22	162,334.19
合计	30,546,576.86	36,399,162.50

(5). 按欠款方归集的期末余额前五名的其他应收款情况:
 适用 不适用

单位: 元 币种: 人民币

单位名称	款项的性质	期末余额	账龄	占其他应收款期末余额合计数的比例 (%)	坏账准备期末余额
方盛医药	往来款	23,321,938.58	1 年以内/1-2 年	76.35	
桂林兴达药业有限公司	应收赔偿款	4,403,902.85	1 年以内/1-2 年	14.42	437,572.58
博大药业	往来款	1,004,954.16	1 年以内	3.29	
宁波鑫福诚医药科技有限公司电分公司	应收暂付款	500,000.00	1 年以内	1.64	25,000.00
国网湖南省电力公司长沙供电分公司	预付电费	132,767.61	1 年以内	0.43	6,638.38
合计	/	29,363,563.2	/	96.13	469,210.96

(6). 涉及政府补助的应收款项
 适用 不适用

(7). 因金融资产转移而终止确认的其他应收款:
 适用 不适用

(8). 转移其他应收款且继续涉入形成的资产、负债金额:
 适用 不适用

其他说明:

 适用 不适用

3、长期股权投资
 适用 不适用

单位: 元 币种: 人民币

项目	期末余额			期初余额		
	账面余额	减值准备	账面价值	账面余额	减值准备	账面价值
对子公司投资	202,625,700.00		202,625,700.00	64,935,700.00		64,935,700.00
对联营、合营企业投资	114,193,803.29		114,193,803.29			
合计	316,819,503.29		316,819,503.29	64,935,700.00		64,935,700.00

(1) 对子公司投资
 适用 不适用

单位: 元 币种: 人民币

被投资单位	期初余额	本期增加	本期减少	期末余额	本期计提减值准备	减值准备期末余额
湘雅制药	23,735,700.00			23,735,700.00		
方盛华美	12,200,000.00			12,200,000.00		

方盛医药	10,000,000.00	1,500,000.00		11,500,000.00		
方盛育臣	4,000,000.00	2,000,000.00		6,000,000.00		
时代方盛	15,000,000.00		15,000,000.00			
方盛恒兴		15,000,000.00		15,000,000.00		
方盛博大		15,180,000.00		15,180,000.00		
方盛康元		10,000.00		10,000.00		
博大药业		116,000,000.00		116,000,000.00		
方盛医疗		3,000,000.00		3,000,000		
合计	64,935,700.00	152,690,000.00	15,000,000.00	202,625,700.00		

(2) 对联营、合营企业投资

√适用 □不适用

单位：元 币种：人民币

投资单位	期初余额	本期增减变动							期末余额	减值准备期末余额
		追加投资	减少投资	权益法下确认的投资损益	其他综合收益调整	其他权益变动	宣告发放现金股利或利润	计提减值准备		
一、合营企业										
小计										
二、联营企业										
时代方盛				-534,392.53				3,332,060.73	2,797,668.20	
Lipo		33,259,125.00		-3,328,327.05					29,930,797.95	
暨大基因		35,045,283.02		-401,005.79					34,644,277.23	
同系方盛		47,176,100.00		-355,040.09					46,821,059.91	
小计		115,480,508.02		-4,618,765.46				3,332,060.73	114,193,803.29	
合计		115,480,508.02		-4,618,765.46				3,332,060.73	114,193,803.29	

其他说明：

不适用

4、营业收入和营业成本：

 适用 不适用

单位：元 币种：人民币

项目	本期发生额		上期发生额	
	收入	成本	收入	成本
主营业务	371,552,506.34	166,370,117.22	401,699,377.98	179,392,634.96
其他业务	4,874,751.09	1,242,205.13	572,684.48	471,927.66
合计	376,427,257.43	167,612,322.35	402,272,062.46	179,864,562.62

其他说明：

无

5、投资收益

 适用 不适用

单位：元 币种：人民币

项目	本期发生额	上期发生额
成本法核算的长期股权投资收益	4,263,200.00	3,463,850.00
权益法核算的长期股权投资收益	-4,618,765.46	
处置长期股权投资产生的投资收益	472,701.20	
以公允价值计量且其变动计入当期损益的金融资产在持有期间的投资收益		
处置以公允价值计量且其变动计入当期损益的金融资产取得的投资收益		
持有至到期投资在持有期间的投资收益		
可供出售金融资产在持有期间的投资收益		
处置可供出售金融资产取得的投资收益		
丧失控制权后，剩余股权按公允价值重新计量产生的利得		
理财产品投产生的的投资收益	1,013,150.69	7,988,339.73
合计	1,130,286.43	11,452,189.73

6、其他
 适用 不适用

十八、补充资料
1、当期非经常性损益明细表
 适用 不适用

单位：元 币种：人民币

项目	金额	说明
非流动资产处置损益	2,612,592.58	处置子公司时代方盛部分股权产生投资收益
计入当期损益的政府补助（与企业业务密切相关，按照国家统一标准定额或定量享受的政府补助除外）	4,627,871.14	
委托他人投资或管理资产的损益	1,013,150.69	
除上述各项之外的其他营业外收入和支出	65,713.61	主要系本期无上期因银杏叶分散片事件产生的赔偿收入
所得税影响额	-859,706.17	
少数股东权益影响额	-4,569.95	
合计	7,455,051.90	

对公司根据《公开发行证券的公司信息披露解释性公告第 1 号——非经常性损益》定义界定的非经常性损益项目，以及把《公开发行证券的公司信息披露解释性公告第 1 号——非经常性损益》中列举的非经常性损益项目界定为经常性损益的项目，应说明原因。

 适用 不适用

2、净资产收益率及每股收益
 适用 不适用

报告期利润	加权平均净资产收益率（%）	每股收益	
		基本每股收益	稀释每股收益
归属于公司普通股股东的净利润	7.73	0.16	0.16
扣除非经常性损益后归属于公司普通股股东的净利润	6.91	0.15	0.14

3、境内外会计准则下会计数据差异
 适用 不适用

4、其他
 适用 不适用

第十二节 备查文件目录

备查文件目录	一、载有法定代表人、主管会计工作负责人、会计机构负责人签字并盖章的会计报表；
备查文件目录	二、载有会计师事务所盖章、注册会计师签名并盖章的审计报告原件；
备查文件目录	三、报告期内在中国证监会指定报纸上公开披露的所有公司文件的正本及公司原稿。

董事长：张庆华

董事会批准报送日期：2017 年 4 月 17 日

修订信息

适用 不适用