



辅仁药业集团实业股份有限公司
2016 年年度报告

股票代码：600781

公司代码：600781

公司简称：辅仁药业

辅仁药业集团实业股份有限公司

2016 年年度报告

重要提示

一、本公司董事会、监事会及董事、监事、高级管理人员保证年度报告内容的真实、准确、完整，不存在虚假记载、误导性陈述或重大遗漏，并承担个别和连带的法律责任。

二、公司全体董事出席董事会会议。

三、瑞华会计师事务所（特殊普通合伙）为本公司出具了标准无保留意见的审计报告。

四、公司负责人朱文臣、主管会计工作负责人赵文睿及会计机构负责人（会计主管人员）白建中声明：保证年度报告中财务报告的真实、准确、完整。

五、经董事会审议的报告期利润分配预案或公积金转增股本预案

根据中国证监会证监发【2012】37号《关于进一步落实上市公司现金分红有关事项的通知》及《公司章程》中的有关规定，本年度利润分配预案为：不分配现金红利，不送红股，不进行资本公积转增股本。

六、前瞻性陈述的风险声明

适用 不适用

本报告中所涉及的未来计划、发展战略等前瞻性描述不构成公司对投资者的实质承诺，敬请投资者注意投资风险。

七、是否存在被控股股东及其关联方非经营性占用资金情况

否

八、是否存在违反规定决策程序对外提供担保的情况？

否

九、重大风险提示

适用 不适用

公司已在本报告中详细描述可能存在的行业、经营风险，敬请查阅第四节经营情况讨论与分析中关于公司未来发展的讨论与分析中可能面对的风险因素及对策部分的内容。

十、其他

适用 不适用

目录

第一节	释义.....	4
第二节	公司简介和主要财务指标.....	4
第三节	公司业务概要.....	7
第四节	经营情况讨论与分析.....	9
第五节	重要事项.....	25
第六节	普通股股份变动及股东情况.....	34
第七节	优先股相关情况.....	39
第八节	董事、监事、高级管理人员和员工情况.....	40
第九节	公司治理.....	45
第十节	公司债券相关情况.....	49
第十一节	财务报告.....	50
第十二节	备查文件目录.....	133

第一节 释义

一、 释义

在本报告书中，除非文义另有所指，下列词语具有如下含义：

常用词语释义		
中国证监会	指	中国证券监督管理委员会
上交所	指	上海证券交易所
本公司、公司	指	辅仁药业集团实业股份有限公司
辅仁堂	指	河南辅仁堂制药有限公司
辅仁集团	指	辅仁药业集团有限公司
开药集团	指	开封制药（集团）有限公司
宋河酒业	指	河南省宋河酒业股份有限公司

第二节 公司简介和主要财务指标

一、 公司信息

公司的中文名称	辅仁药业集团实业股份有限公司
公司的中文简称	辅仁药业
公司的外文名称	FUREN PHARMACEUTICAL GROUP INDUSTRIAL CO. LTD.
公司的外文名称缩写	FRYY
公司的法定代表人	朱文臣

二、 联系人和联系方式

	董事会秘书	证券事务代表
姓名	张海杰	孙佩琳
联系地址	河南省郑州市花园路25号辅仁大厦9楼	河南省郑州市花园路25号辅仁大厦9楼
电话	0371-60107778	0371-60107778
传真	0371-60107755	0371-60107755
电子信箱	zhanghj@shfuren.cn	sunpeilin@eastday.com

三、 基本情况简介

公司注册地址	河南省鹿邑县产业集聚区同源路1号
公司注册地址的邮政编码	477200
公司办公地址	河南省郑州市花园路25号辅仁大厦9楼
公司办公地址的邮政编码	450008
公司网址	http://www.shfuren.cn
电子信箱	furen@shfuren.cn

四、 信息披露及备置地点

公司选定的信息披露媒体名称	《上海证券报》、《中国证券报》、《证券时报》《证券日报》
登载年度报告的中国证监会指定网站的网址	http://www.sse.com.cn
公司年度报告备置地点	河南省郑州市花园路25号辅仁大厦9楼

五、 公司股票简况

公司股票简况				
股票种类	股票上市交易所	股票简称	股票代码	变更前股票简称
A股	上海证券交易所	辅仁药业	600781	上海辅仁

六、 其他相关资料

公司聘请的会计师事务所（境内）	名称	瑞华会计师事务所（特殊普通合伙）
	办公地址	北京市海淀区西四环中路16号院2号楼4层
	签字会计师姓名	靳新建、郭惠

七、 近三年主要会计数据和财务指标

(一) 主要会计数据

单位：元 币种：人民币

主要会计数据	2016年	2015年	本期比上年同期增减(%)	2014年
营业收入	495,631,293.10	462,059,822.81	7.27	434,797,159.24
归属于上市公司股东的净利润	17,656,683.34	27,774,627.75	-36.43	12,123,833.00
归属于上市公司股东的扣除非经常性损益的净利润	18,580,526.06	21,165,729.90	-12.21	7,234,344.43
经营活动产生的现金流量净额	115,498,848.08	93,101,297.16	24.06	110,688,774.07
	2016年末	2015年末	本期末比上年同期末增减(%)	2014年末
归属于上市公司股东的净资产	369,148,531.97	354,251,958.28	4.20	314,978,366.19
总资产	1,272,931,843.96	1,179,446,396.10	7.93	1,065,800,717.47

(二) 主要财务指标

主要财务指标	2016年	2015年	本期比上年同期增减(%)	2014年
基本每股收益（元/股）	0.10	0.16	-37.5	0.07
稀释每股收益（元/股）	0.10	0.16	-37.5	0.07
扣除非经常性损益后的基本每股收益（元/股）	0.10	0.12	-16.67	0.04
加权平均净资产收益率（%）	4.88	8.30	减少3.42个百分点	4.27

扣除非经常性损益后的加权平均净资产收益率 (%)	5.14	6.33	减少1.19个百分点	2.55
--------------------------	------	------	------------	------

报告期末公司前三年主要会计数据和财务指标的说明

适用 不适用

八、境内外会计准则下会计数据差异

(一) 同时按照国际会计准则与按中国会计准则披露的财务报告中净利润和归属于上市公司股东的净资产差异情况

适用 不适用

(二) 同时按照境外会计准则与按中国会计准则披露的财务报告中净利润和归属于上市公司股东的净资产差异情况

适用 不适用

(三) 境内外会计准则差异的说明：

适用 不适用

九、2016 年分季度主要财务数据

单位：元 币种：人民币

	第一季度 (1-3 月份)	第二季度 (4-6 月份)	第三季度 (7-9 月份)	第四季度 (10-12 月份)
营业收入	95,363,059.56	124,997,288.88	121,040,148.29	154,230,796.37
归属于上市公司股东的净利润	5,475,611.97	8,756,666.69	6,148,354.40	-2,723,949.72
归属于上市公司股东的扣除非经常性损益后的净利润	3,960,699.58	7,902,312.10	11,361,118.73	-4,643,604.35
经营活动产生的现金流量净额	-1,805,949.26	50,090,538.17	25,205,756.86	42,008,502.31

季度数据与已披露定期报告数据差异说明

适用 不适用

十、非经常性损益项目和金额

适用 不适用

单位：元 币种：人民币

非经常性损益项目	2016 年金额	附注（如适用）	2015 年金额	2014 年金额
非流动资产处置损益	-391.82		-16,978.80	-2,314,966.00
计入当期损益的政府补助，但与公司正常经营业务密切相关，符合国家政策规定、按照一定标准定额或定量持续享受的政府补助除外	9,408,635.21	政府补助收入	8,289,115.98	9,907,449.31
企业重组费用，如安置职工的支出、整合费用等	-8,250,000.00	资产重组费用	-8,800,000.00	
除上述各项之外的其他营业外收入和支出	-30,990.44		-226,551.33	-80,004.08
其他符合非经常性损益定义的损益项目	449,193.42	处置股权投资产生的投资收益	8,920,976.71	
少数股东权益影响额	-1,090,053.80		-1,043,931.53	-1,145,415.93
所得税影响额	-1,410,235.29		-513,733.18	-1,477,574.73

合计	-923,842.72	6,608,897.85	4,889,488.57
----	-------------	--------------	--------------

十一、 采用公允价值计量的项目

√适用 □不适用

单位：元 币种：人民币

项目名称	期初余额	期末余额	当期变动	对当期利润的影响金额
可供出售金融资产	17,344,052.46	13,663,906.25	-3,680,146.21	0
合计	17,344,052.46	13,663,906.25	-3,680,146.21	0

十二、 其他

□适用 √不适用

第三节 公司业务概要

一、报告期内公司所从事的主要业务、经营模式及行业情况说明

(一) 主要业务

公司专注于医药产业，主要从事医药制造、批发与零售业务，根据中国证监会颁发的《上市公司行业分类指引》（2012 修订），公司所处行业为医药制造业（C27）。

1. 公司现在主要的生产经营主体为控股子公司—河南辅仁堂制药有限公司，其所属行业为药品生产行业，主要产品是中成药。公司拥有国内一流的制药及检测设备，现有胶剂、胶囊剂、颗粒剂、片剂、中间体等数条生产线、近百个品种。

2. 公司主导产品主要有：辅仁糖尿乐胶囊、辅仁齿痛消炎灵颗粒、益心通脉颗粒、辅仁小儿清热宁颗粒、辅仁参芪健胃颗粒、降脂通便胶囊、阿胶、鹿角胶等产品；其中，降脂通便胶囊为全国独家品种。公司产品技术含量高、疗效确切可靠，投入市场以来深受消费者信赖，一直畅销不衰，取得了品牌与市场的同步增长。

(二) 经营模式

公司奉行“济世药为辅，惠民志在仁”的企业精神，坚持以“客户为中心”的服务理念，生产让百姓买得起、愿意买、买得到、疗效好的好产品。“百姓药、辅仁造”，得到了更多客户的信赖。在经营管理方面，公司注重内部控制建设，围绕“效益”主题，促进经营效益的提高。

在采购方面，对重要的原材料，公司本着“合作共赢”的经营理念，以“诚信互利”的合作模式与优质的客户建立了稳定的关系，确保原材料供应的品质，有效的控制成本，为产品质量的提升奠定基础。

在生产方面，公司坚持以市场需求为导向，优化工作流程和制度，加强对生产安全过程的监督管理，确保产品质量安全。公司按照新版 GMP 要求，加强相关人员的培训及考核，使生产的各环节和程序更加规范化和标准化，保证了产品生产和质量的可控性和稳定性。

在销售方面，公司以销售渠道建设为重点，积极开展品牌推广活动。通过优化销售渠道，增强自营分销体系建设，通过试行“销售合伙人”制度，增强销售人员积极性、主动性，增强了对销售网络的控制能力，有效销售终端数量不断增加，同时提升医药配送能力，抓住医改机遇，不断提升销售业绩。

总体上，通过打造“以利益相关人为中心的生态链”，提升相关人对公司品牌、价值和产品的认同与信赖，共建平台、共同发展，以此推动公司的创新与发展。

(三) 行业情况说明

2016 年是实施“十三五”发展规划纲要的开局之年，涉及医药行业发展的政策法规相继推出。一方面，医药卫生体制改革不断深化，分级诊疗、医保控费、药品采购价格降低成为常态化趋势；另一方面，“健康中国”上升为国家战略，中医药行业成为“十三五”规划支持发展的重点。此外，“全面二胎”政策、人口老龄化以及大健康消费意识的提升，都将推动了更广泛的医疗需求。医药行业的机遇与挑战并存，创新发展将成为企业发展的主要驱动力。

2016 年主要发布及实施的行业政策法规有：

1. “十三五”规划提出“推进健康中国建设”的8大措施中，有7项与医药产业发展息息相关。在深化医改体制、健全医保制度、完善医疗体系、加强疾病防治、强化保健服务、促进中药发展、保障药品安全等方面均明确了具体任务和目标。鼓励研究和创制新药，将已上市创新药和通过一致性评价的药品优先列入医保目录，加快中药标准化建设，提升中药产业水平，深化药品医械审评、审批制度改革等，直接触动制药行业脉搏的有利政策，将极大提振业界信心，增加发展动力，加快创新步伐，推动转型升级。

2. 2016年12月27日，国务院印发了《“十三五”深化医药卫生体制改革规划》（国发〔2016〕78号，以下简称《规划》），“十三五”期间，深化医改工作将全面贯彻落实全国卫生与健康大会精神，以建立符合国情的基本医疗卫生制度为重点，在分级诊疗、现代医院管理、全民医保、药品供应保障、综合监管等5项制度建设上取得新突破。

3. 2016年10月，国务院印发了《“健康中国2030”规划纲要》，其核心是以人民健康为中心，坚持以基层为重点，以改革创新为动力，预防为主，中西医并重，把健康融入所有政策，人民共建共享的卫生与健康工作方针，针对生活行为方式、生产生活环境以及医疗卫生服务等健康影响因素，坚持政府主导与调动社会、个人的积极性相结合，推动人人参与、人人尽力、人人享有，落实预防为主，推行健康生活方式，减少疾病发生，强化早诊断、早治疗、早康复，实现全民健康。顺应市场变化，积极发展大健康产业将对企业发展起到极大促进作用。

4. 我国首部为传统中医药振兴而制定的国家法律——《中华人民共和国中医药法》下称《中医药法》正式出台，并将于2017年7月1日开始施行。《中医药法》的出台，给中医药行业在资格准入和管理规范方面进一步明确，使得中医药事业的发展更加有法可依，中医药事业正在迎来新机遇并步入新的发展时期。同时，国家鼓励开发来源于古代经典名方的中药复方制剂，鼓励医疗机构根据临床用药需要配制和使用中药制剂，支持以中药制剂为基础研制中药新药。到2020年，实现人人基本享有中医药服务，中医药产业成为国民经济重要支柱之一。

5. “2016年12月，为贯彻落实《中共中央办公厅 国务院办公厅转发〈国务院深化医药卫生体制改革领导小组关于进一步推广深化医药卫生体制改革经验的若干意见〉的通知（厅字〔2016〕36号）》和《国务院办公厅关于印发深化医药卫生体制改革2016年重点工作任务的通知》（国办发〔2016〕26号）精神，推动在公立医疗机构药品采购中落实“两票制”，争取2018年在全国推开。

6. 工信部、发改委、科技部、商务部、卫计委、食药总局等6部委于2016年11月7日印发了《医药工业发展规划指南》（工信部联规〔2016〕350号）发布，其主要目标为“到2020年，规模效益稳定增长，创新能力显著增强，产品质量全面提高，供应保障体系更加完善，国际化步伐明显加快，医药工业整体素质大幅提升”。

7. “全面二胎”政策、人口老龄化和大健康消费意识的提升推动了更广泛的医疗需求医药行业，迎来转型与发展的新机遇。

以上行业政策法规的出台，为医药行业的大发展提供了有利的政策支持，也为企业的发展提出了重点的发展方向。加大创新力度，积极研发新药将成为医药行业增长的主要驱动力；同时，企业应积极调整产品结构，研究消费者及市场需求，开发“适销对路”的产品，满足人们对大健康的需求；此外，企业应转换传统经营模式，减少流通环节，规范运作和管理，不断提升企业核心竞争力。

二、报告期内公司主要资产发生重大变化情况的说明

适用 不适用

三、报告期内核心竞争力分析

适用 不适用

报告期内，公司核心竞争力未发生变化。公司通过“研、产、供、销、服”的全方位价值链管理，树立“以客户为中心”的服务理念；注重强化内部管理，不断寻求互信共赢的合作伙伴，并提供优质的产品和服务。企业品牌价值不断得以提升，企业经营稳步发展。公司核心竞争力主要表现在以下五个方面：

1. 品牌优势

公司奉行“济世药为辅，惠民志在仁”的企业文化和精神，坚持以“客户为中心”的服务理念，生产让百姓买得起、愿意买、买得到、疗效好的好产品，最终造福社会。“百姓药、辅仁造”，得到了更多客户的信赖。“辅仁”品牌被评为中国驰名商标，品牌价值不断提升。

2. 产品优势

公司拥有国药准字文号 120 余个，其中国家中药保护品种 4 个，已纳入国家医保名录的产品 10 个，独家产品 2 个，均为畅销品种，市场需求稳定。自主开发的新产品、国家中药保护品种“益心通脉颗粒”等，畅销国内 23 个省市；自主开发的新药国家中药保护品种“小儿清热宁颗粒”，畅销国内 21 个省市，目前占国内同类品种市场份额 30%以上。

3. 技术优势

公司注重以创新求发展，公司拥有专业研发人员及团队，通过引进国外先进的制剂、检测设备，从而使公司生产工艺及检测方法均达到了国内一流水平。主要产品多为中药保护品种或全国独家生产品种，在市场上具有较强的竞争优势。子公司河南辅仁堂制药有限公司为国家科技部认定国家火炬计划重点高新技术企业、河南省中药现代化科技示范企业”、“河南省技术创新示范企业”。同时，公司注重“产、学、研”相结合，充分利用各种资源及技术优势，提升公司研发创新能力。

4. 渠道优势

公司多年来不断从优化渠道架构设计、完善终端布局、合理组织促销活动、积极进行渠道挖掘，增加有效的终端数量，增强对终端的控制能力，从而使公司产品能够更好地服务消费者。同时，公司注重加强产品质量、渠道建设、品牌推广上的连动，从而提升品牌价值，促进经营效益的提高。

5. 规模优势

随着公司新建生产车间的投入运营，生产条件和生产工艺不断改进、自动化水平不断提升，生产能力及仓储能力将得到大幅度的提升，为公司经营发挥规模优势，打下良好的基础。

第四节 经营情况讨论与分析

一、经营情况讨论与分析

针对行业发展及市场的变化，公司管理层按照董事会制定的战略目标和发展规划，重点加强了产品结构的优化和调整，加大研发创新的力度，深化产、供、销一体化运作的发展模式，通过不断改进经营思路，提升了自身的核心竞争力。本报告期，公司有 10 种药品入选 2017 年国家医保目录，为公司下一步发展打下良好基础。

本报告期公司实现营业收入 49,563.13 万元，较上年增长 7.27%。增长主要原因为公司积极调整产品结构，不断适应市场变化；同时公司进行了渠道优化，对营销体制进行调整，充分调动销售人员积极性。归属母公司股东的净利润为 1,765.67 万元，较上年下降 36.43%。下降主要原因为上年度存在处置上海顺丰储运有限公司股权形成的投资收益 892.10 万元。扣除非经常性损益后，归属母公司股东的净利润为 1,858.02 万元，较上年下降 12.21%；下降原因主要为部分产品原材料成本上升较多，导致产品毛利率有所下降。

2016 年度，管理层主要做了以下工作：

1. 加强产品结构的优化和调整

公司充分发挥中医药方面优势，重点关注国家大健康产业政策，积极开发适应不同层次，不同客户需求的产品，及时掌控市场信息，满足客户的需求。同时，在产品种日益丰富，通过加强产品结构的优化和调整，为保供应、稳增长、调结构等方面做了大量积极的工作。

2. 积极创新，谋求技术领先

长期以来，公司坚持在创新中求发展，走技术领先的发展道路。创新才是驱动企业增长的核心要素，充分利用好国家鼓励发展中医药产业的发展政策，结合公司的产品及人员、技术优势，公司管理层积极推进新中成药的研发工作。2016 年公司在胶剂产品的生产工艺改进、中药配方颗粒技改、以及保健食品的开发方面，做了大量的研究。

3. 加强生产管理，促进产品品质不断提升

在生产质量管理方面，不断与国际先进水平接轨，严格按照国际先进水平 GMP 要求进行管理。公司严格履行工作流程和制度，加强对生产安全过程的监督管理，确保产品质量安全。不断与国际先进水平接轨，严格按照国际先进水平 GMP 要求进行管理。加强相关人员的培训及考核，使生产的各环节和程序更加规范化和标准化，保证了产品生产和质量的可控性和稳定性。同时，公司加强对生产工艺的改进，技术的升级，车间的改造等促进生产及效率的提高。

4. 积极进行生产车间改造升级

公司对原固体制剂车间进行了生产保健食品的改造，为保健食品尽早上市提供了保障，并于8月份通过了省食药监局专家小组的验收，取得了保健食品生产SC证。目前已有三个品种取得了生产许可，其中酸枣仁首乌藤远志天麻颗粒和奕奥咀嚼片两个品种已经投入生产。完成新建车间及生产线的建设项目，对于提升原有车间的利用效率，消除部分车间产能过低导致的“瓶颈”问题。同时，自动化的提升，必然也会对生产效率的提高起到促进作用。

5. 稳步推进重组并购工作，逐步减少同业竞争，提升上市公司的核心竞争力

公司积极推动重组并购工作，对开药集团的并购重组将有助于减少同业竞争，弥补上市公司在化学药、原料药领域的空缺，扩大本公司在中成药领域的规模。从而，实现本公司产品多元化发展，化解现有产品单一经营的风险。通过对开药集团的资源整合和发挥协同效应，有助于公司发挥规模优势，提升公司的综合竞争能力、行业地位及可持续盈利能力。

报告期内主要经营情况

一、经营成果及费用支出情况

1、公司本年度营业总收入 49,563.13 万元，较上年同期 46,205.98 万元，增加 3,357.15 万元，增长 7.27%。本年中药业营业收入为：47,011.18 万元、贸易收入 2,552 万元。增加主要原因为公司积极调整产品结构，不断适应市场变化，同时公司进行渠道优化见效明显，公司对营销体制进行调整，充分调动销售人员积极性。

本报告期公司销售毛利率为：42.62%，上年为：48.86%，同比下降了 6.24%；下降原因主要是胶剂类产品原材料成本上涨较多。本年度销售净利率为：4.4%，上年为：7.12%，同比下降了 2.72%。下降主要原因为上年度存在转让子公司投资收益所致。

2、公司本年度期间费用总额为 19,161.4 万元，其中：管理费用为 5,163.5 万元；财务费用为 3,839.20 万元；销售费用为 9,261.99 万元。较上年同期减少 896.78 万元，减少主要原因为促销较上年减少较多。

本年管理费用支出为 5,163.5 万元，较上年同期 4,743.9 万元，增加费用支出 419.6 万元，上升了 8.85%，主要原因为公司研发投入资金。

本年财务费用支出为 3,839.20 万元，较上年同期 1,877.8 万元，增加费用支出 1,961.38 万元，增加 104.45%。主要原因是根据企业会计准则的规定，上年度 1,440.25 万元利息符合资本化条件计入在建工程所致。

本年销售费用支出为 12,539.7 万元，较上年同期 9,742.5 万元，减少费用支出 3,277.77 万元，减少了 26.14%，销售费用下降主要原因是公司对营销部门进行渠道优化，实施划小区域有针对性地促销等措施，实行销售人员合伙人制度，调动营销人员积极性，实现了销售收入上升，销售费用下降的有利情况。

二、公司财务状况

截至 2016 年 12 月 31 日，年末资产总计 127,293.2 万元，其中：流动资产 33,598.7 万元、可供出售金融资产 1,372.14 万元、固定资产 84,261.48 万元、在建工程合计 57.9 万元、无形及其他资产 4,025.7 万元；年末负债 84,004.06 万元，其中：流动负债 56,074.06 万元；长期负债为 27,929.99 万元；年末股东权益 43,289.13 万元；资产负债率为 66.03%，处于比较稳定的水平。

三、2016 年公司现金流量

本年度经营活动产生的现金流量净额为 11,549.88 万元；投资活动产生的现金流量净额 -17,406.32 万元；筹资活动产生的现金流量净额 7,952.19 万元；汇率变动对现金及现金等价物的影响 0.88 万元。

本期经营活动现金流入小计 57,848.72 万元，为销售商品及收到其他经营活动获得的现金，经营活动现金流出小计 46,298.83 万元，为正常的购买原材料、支付职工薪酬及缴纳的税金等支出。本报告期，经营活动产生的现金流量净额较上年同期增加 24.06%，主要是由于本年度经营活动收到的现金流入较上年增加 6,402.22 万元，但经营活动支出增加纳各项税费支付的现金增加 4,162.47 万元。

投资活动产生的现金流量净额为 -17,406.32 万元，较上年度减少 7,126.59 万元，主要是由于本期购建固定资产支付的现金增加所致。

筹资活动产生的现金流量净额为 7,952.19 万元，较上年同期增加 8,888.02 万元，主要是由于本期融资活动借入款项增加较多所致。

(一) 主营业务分析

利润表及现金流量表相关科目变动分析表

单位:元 币种:人民币

科目	本期数	上年同期数	变动比例 (%)
营业收入	495,631,293.10	462,059,822.81	7.27
营业成本	284,382,037.20	236,292,322.15	20.35
销售费用	92,619,921.19	125,397,586.16	-26.14
管理费用	51,635,013.04	47,438,997.58	8.85
财务费用	38,391,984.46	18,778,127.87	104.45
经营活动产生的现金流量净额	115,498,848.08	93,101,297.16	24.06
投资活动产生的现金流量净额	-174,063,158.15	-102,797,243.76	-69.33
筹资活动产生的现金流量净额	79,521,860.30	-9,358,360.58	949.74
研发支出	12,695,504.55	11,873,786.16	6.92

1. 收入和成本分析

√适用 □不适用

报告期内,公司实现营业收入 49,563.13 万元,同比增长 7.27%;其中医药工业上升 8.24%;医药商业下降 10.46%。主要产品中胶囊剂、注射剂产品营业收入分别上涨 48.35%和 36.74%,胶剂类产品下降 15.63%。本报告期发生营业成本 28,438.2 万元,同比增长 20.35%,整体毛利率由上年 48.86%,下降为 42.5%,较上年同期下降 6.24%。由于整体上收入增长幅度低于成本增长,造成销售毛利率有所下降。

(1). 主营业务分行业、分产品、分地区情况

单位:元 币种:人民币

主营业务分行业情况						
分行业	营业收入	营业成本	毛利率 (%)	营业收入比上年增减 (%)	营业成本比上年增减 (%)	毛利率比上年增减 (%)
医药工业	470,111,775.43	264,421,162.06	43.75	8.44	24.05	减少 7.08 个百分点
医药商业	25,519,517.67	19,960,875.14	21.78	-10.46	-13.72	增加 2.95 个百分点
主营业务分产品情况						
分产品	营业收入	营业成本	毛利率 (%)	营业收入比上年增减 (%)	营业成本比上年增减 (%)	毛利率比上年增减 (%)
胶囊剂	108,404,705.45	54,269,667.36	49.94	48.35	25.67	增加 9.03 个百分点
片剂	23,843,177.55	15,934,255.30	33.17	22.21	11.18	增加 6.63 个百分点
冲剂	201,998,176.23	137,998,803.11	31.68	10.11	10.91	减少 0.50 个百分点
胶剂	143,459,939.91	61,521,473.72	57.12	-15.63	51.85	减少 19.06 个百分点
注射剂	6,630,597.37	6,330,829.62	4.52	36.74	47.62	减少 7.04 个百分点
其他	10,170,839.68	8,302,999.36	18.36	-8.30	-13.05	增加 4.46 个百分点
合计	494,507,436.19	284,358,028.57	42.50	7.03	20.34	减少 6.36 个百分点
主营业务分地区情况						
分地区	营业收入	营业成本	毛利率 (%)	营业收入比上年增	营业成本比上年增	毛利率比上年增减

				减 (%)	减 (%)	(%)
东北地区	52,275,359.87	31,494,420.33	39.75	19.76	32.73	减少 5.89 个百分点
华北地区	49,772,343.29	27,818,245.97	44.11	16.06	21.15	减少 2.34 个百分点
华中地区	114,817,702.20	67,179,803.22	41.49	7.42	22.11	减少 7.04 个百分点
华东地区	134,237,509.33	76,222,449.76	43.22	4.58	18.64	减少 6.73 个百分点
西南地区	64,767,182.68	35,861,946.01	44.63	22.15	29.87	减少 3.29 个百分点
西北地区	21,317,921.70	12,971,741.79	39.15	19.75	40.12	减少 8.85 个百分点
华南地区	58,443,274.04	32,833,430.12	43.82	-15.81	-1.88	减少 7.98 个百分点

主营业务分行业、分产品、分地区情况的说明

适用 不适用

(2). 产销量情况分析表

适用 不适用

主要产品	生产量	销售量	库存量	生产量比上年增减 (%)	销售量比上年增减 (%)	库存量比上年增减 (%)
感冒灵颗粒 (盒)	5,728,458.00	7,059,549.00	751,490.00	-0.26	-0.16	-0.66
小儿清热宁 (盒)	6,248,803.00	6,514,870.00	1,127,388.00	0.39	0.29	0.19
齿痛消炎灵 (盒)	3,234,042.00	4,260,211.00	621,501.00	-0.06	0.41	-0.62
参芪健胃 (盒)	3,689,204.00	4,062,409.00	627,872.00	-0.21	-0.27	-0.49
心脑康胶囊 (盒)	2,613,637.00	2,472,707.00	466,589.00	0.64	0.38	0.02
板兰根 (盒)	1,881,740.00	1,879,007.00	196,494.00	-0.07	-0.09	-0.63
糖尿乐 (盒)	2,204,460.00	1,682,783.00	682,855.00	4.05	2.10	3.24
降脂通便胶囊 (盒)	1,394,779.00	1,619,626.00	145,481.00	-0.07	0.22	-0.61
腰息痛 (盒)	1,139,711.00	1,373,946.00	194,855.00	-0.21	0.00	-0.60
双唑泰泡腾片 (盒)	883,960.00	1,280,850.00	286,613.00	0.10	0.84	-0.58

(3). 成本分析表

单位：元

分行业情况							
分行业	成本构成项目	本期金额	本期占总成本比例 (%)	上年同期金额	上年同期占总成本比例 (%)	本期金额较上年同期变动比例 (%)	情况说明
工业	直接材料	166,627,163.43	58.59	135,819,820.40	57.48	22.68	

工业	直接人工	14,229,949.82	5.00	13,731,794.80	5.81	5.81	
工业	制造费用	83,564,048.81	29.38	63,604,880.65	26.92	26.92	
工业	小计	264,421,162.06	92.98	213,156,495.85	90.21	90.21	
商业	采购成本	19,960,875.14	7.02	23,133,847.41	9.79	9.79	
分产品情况							
分产品	成本构成项目	本期金额	本期占总成本比例(%)	上年同期金额	上年同期占总成本比例(%)	本期金额较上年同期变动比例(%)	情况说明
胶囊剂	直接材料	33,447,427.76	11.76	25,929,877.65	10.97	28.99	
胶囊剂	直接人工	2,856,408.34	1.00	2,725,190.54	1.15	4.81	
胶囊剂	制造费用	16,773,990.68	5.90	12,622,925.21	5.34	32.89	
胶囊剂	小计	53,077,826.78	18.66	41,277,993.40	17.47	28.59	
片剂	直接材料	7,262,553.33	2.55	10,892,098.45	4.61	-33.32	
片剂	直接人工	620,221.00	0.22	499,546.16	0.21	24.16	
片剂	制造费用	3,642,194.06	1.28	2,313,869.01	0.98	57.41	
片剂	小计	11,524,968.39	4.05	13,705,513.62	5.80	-15.91	
冲剂	直接材料	87,150,897.39	30.65	75,935,996.66	32.14	14.77	
冲剂	直接人工	7,438,646.69	2.62	7,902,665.77	3.34	-5.87	
冲剂	制造费用	43,635,511.26	15.34	36,604,691.58	15.49	19.21	
冲剂	小计	138,225,055.34	48.61	120,443,354.01	50.97	14.76	
胶剂	直接材料	38,766,284.95	13.63	23,061,847.64	9.76	68.10	
胶剂	直接人工	3,314,673.79	1.17	2,604,392.33	1.10	27.27	
胶剂	制造费用	19,512,352.81	6.86	12,063,394.85	5.11	61.75	
胶剂	小计	61,593,311.55	21.66	37,729,634.82	15.97	63.25	
注射剂及其他	采购成本	19,960,875.14	7.02	23,133,847.41	9.79	-13.72	
合计		284,382,037.20	100.00	236,290,343.26	100.00	20.35	

(4). 主要销售客户及主要供应商情况

√适用 □不适用

前五名客户销售额 6,028.74 万元，占年度销售总额 12.16%；其中前五名客户销售额中关联方销售额 0 万元，占年度销售总额 0%。

前五名供应商采购额 5,634.54 万元，占年度采购总额 26.34%；其中前五名供应商采购额中关联方采购额 0 万元，占年度采购总额 0%。

2. 费用

√适用 □不适用

报告期内，销售费用为 9,261.99 万元，较上年同期下降 26.14%，主要原因是公司对营销部门进行渠道优化，并对营销体制进行精简调整，划小销售区域有针对性地举行促销活动，同时实行了销售合伙人制度，有效地调动人员的积极性，公司促销费用有所下降。管理费用为 5,163.5 万元，较上年同期增长 8.85%，主要为职工薪酬及研发费用有所增加。财务费用为 3,839.20 万元，较上年同期增长 104.45%，主要原因是根据企业会计准则的规定，上年度 1,440.25 万元利息符合资本化条件计入在建工程。

3. 研发投入**研发投入情况表**

√适用 □不适用

单位：元

本期费用化研发投入	12,695,504.55
-----------	---------------

本期资本化研发投入	
研发投入合计	12,695,504.55
研发投入总额占营业收入比例 (%)	2.56
公司研发人员的数量	135
研发人员数量占公司总人数的比例 (%)	11.74
研发投入资本化的比重 (%)	0

情况说明

适用 不适用

4. 现金流

适用 不适用

经营活动产生的现金流量净额为 11,549.89 万元，较上年同期增加 24.06%，主要是本年度经营活动收到的现金流入较上年增加 6,402.22 万元，经营活动支出较上年增加 4,162.47 万元。投资活动产生的现金流量净额为-17,406.3 万元，较上年度减少 7,126.60 万元，主要是由于本期购建固定资产支付的现金增加较多所致。筹资活动产生的现金流量净额为 9,177.19 万元，较上年同期增加 8,888.02 万元，主要是由于本期融资活动借入款项增加较多所致。

(二)非主营业务导致利润重大变化的说明

适用 不适用

(三) 资产、负债情况分析

适用 不适用

1. 资产及负债状况

单位：元

项目名称	本期期末数	本期期末数占总资产的比例 (%)	上期期末数	上期期末数占总资产的比例 (%)	本期期末金额较上期期末变动比例 (%)	情况说明
应收票据	6,416,545.53	0.50	4,641,786.20	0.39	38.23	
预付账款	7,556,358.69	0.59	10,900,743.73	0.92	-30.68	
长期应收款	14,695,436.12	1.15	1,997,952.44	0.17	635.52	
其他非流动资产	12,111,864.20	0.95	4,007,346.54	0.34	202.24	
其他应付款	55,645,030.02	4.37	115,634,619.08	9.80	-51.88	
一年内到期的非流动负债	174,746,529.72	13.72	96,900,000.00	8.22	80.34	
长期借款	75,000,000.00	5.89	153,120,000.00	12.98	-51.02	
长期应付款	179,803,697.55	14.13	34,688,658.39	2.94	418.34	

其他说明

(1) 应收票据年末余额为 6,416,545.53 元，较上年末增加 38.23%，主要系本期销售商品收到银行承兑汇票略有增加。

(2) 预付账款年末余额为 7,556,358.69 元，较上年期末减少 30.68%，主要系本年末预付材料款较上年末有所减少所致。

(3) 长期应收款年末为 14,695,436.12 元，较上年期末增加 635.52%，主要是办理融资租赁业务的保证金较上年有所增加；

(4) 其他非流动资产年末为 12,111,864.20 元，较上年期末增加 202.24%，主要系本年末预付的设备采购款项有所增加。

(5) 其他应付款年末为 55,645,030.02 元,较上年期末减少 51.88%,主要系本年末暂借往来款项有所减少。

(6) 一年内到期的非流动负债年末为 174,746,529.72 元,较上年期末增加 80.34%,主要系部分长期借款根据合同规定应于一年内还款金额有所增加所致。

(7) 长期借款年末为 75,000,000.00 元,较上年期末减少 51.02%,主要系部分长期借款的付款期低于 1 年,重分类为一年内到期的非流动负债。

(8) 长期应付款年末为 179,803,697.55 元,较上年期末增加 418.34%,主要系为建设项目融资借入款项有所增加所致。

2. 截至报告期末主要资产受限情况

√适用□不适用

项目	年末账面价值	受限原因
货币资金	8,000,000.00	贷款保证金
固定资产	239,652,925.69	抵押借款
无形资产	6,202,147.20	抵押借款
合计	253,855,072.89	

3. 其他说明

□适用√不适用

(四) 行业经营性信息分析

√适用□不适用

根据中国证监会《上市公司行业分类指引》(2012 年修订),本公司所处行业为医药制造业。

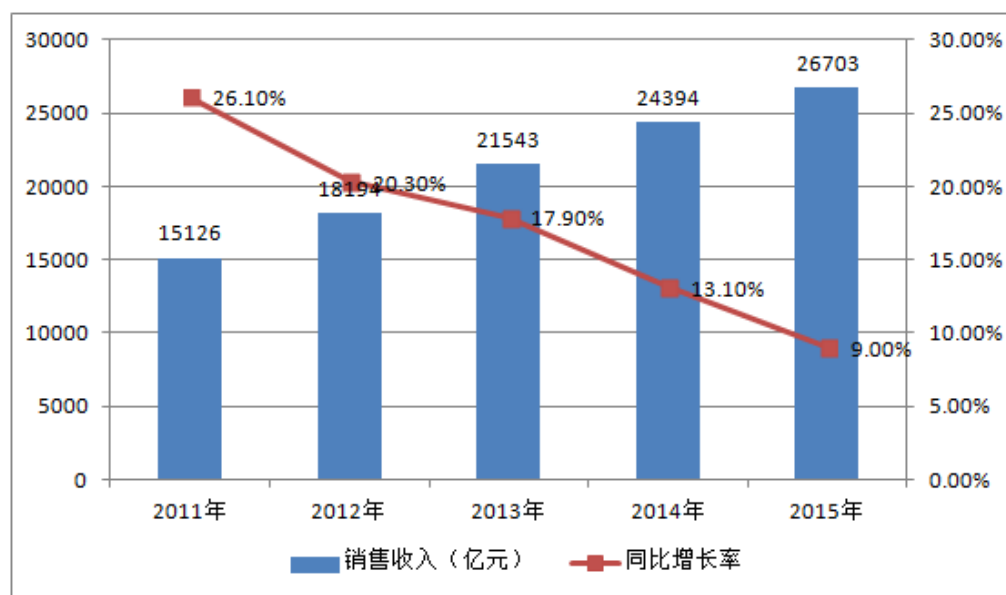
据统计显示,“十二五”期间(2011 年-2015 年),国内医药工业销售收入整体规模呈上涨趋势,但增速减慢,复合增长率为 15.3%。2015 年我国医药工业销售收入为 26,703 亿元,增速近五年来首次降至 10%以下。增速下降原因较多,包括进一步深化医疗改革,政府对药品价格的控制措施等,行业正处于日益规范的发展阶段。

2016 年上半年数据,增长速度已经呈现回升趋势。同时,随着经济发展和居民生活水平的提高,医药产业体量不断扩大,医药工业总产值占 GDP 的比重也不断上升,由 2007 年的 2.43% 上升至 2015 年的 4.23%,比重上升幅度较大。由于国内和国际市场对药品市场需求和消费将继续增加,医药行业将继续稳步发展,在国民经济中的地位不断提升。

(1) 市场规模

改革开放以来,随着人们生活水平的提高和对自身健康的重视程度不断提升,医疗卫生费用支出逐年提高,我国医药行业一直保持较快的增长速度。据统计,2015 年全国医药工业累计实现总产值 25,537.1 亿元;据国家统计局数据显示,至 2016 年 9 月,全国医药制造业规模以上企业产值达到 19,958.9 亿元,相比同期增长 10.06%,较前几年增速有所回升。

近年医药工业销售收入及增幅

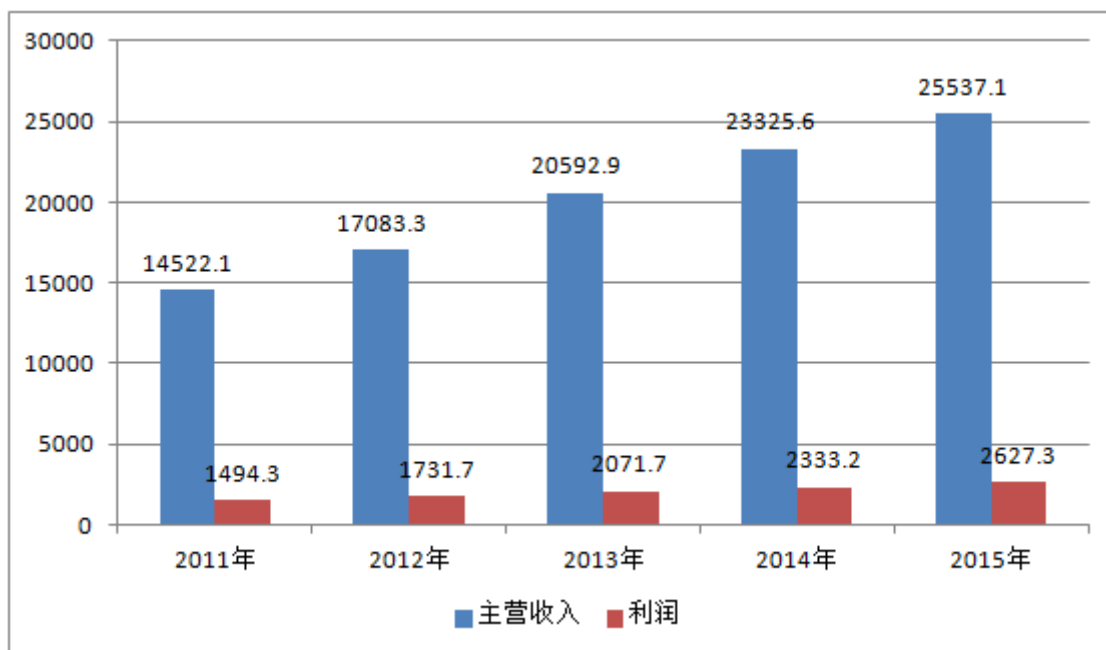


数据来源:国家统计局

(2) 利润水平

“十二五”期间,国家对医药卫生事业的投入加大,医保体系更趋健全,医药出口稳健增长,资本市场迅猛发展,医药行业优质资源面临整合,一系列扶持医药创新发展的政策措施先后出台,在各项有利因素的促进下,医药工业保持了较好的发展态势,医药工业的整体利润水平平稳增长,国内规模以上医药制造企业经营状况良好。据工信部数据统计,2016年1-6月,医药工业规模以上企业实现主营业务收入13,635.65亿元,同比增长10.14%,高于全国工业整体增速7.04个百分点,较上年同期提高1.23个百分点。各子行业中,主营业务收入增长最快的是中药饮片和医疗仪器设备及器械。2016年1-6月医药制造业各子行业的利润情况具体如下:

国内规模以上医药制造业企业经营状况



数据来源:国家统计局

行业	主营业务收入(亿元)	同比(%)	利润总额(亿元)	同比(%)
化学药品原料药制造	2,363.02	9.55	207.19	33.30
化学药品制剂制造	3,587.19	11.07	452.80	16.21
中药饮片加工	866.22	13.03	60.15	13.27
中成药生产	3,050.77	8.16	326.43	6.14
生物药品制造	1,490.63	9.32	186.10	5.07
卫生材料及医药用品制造	978.98	10.62	88.31	9.32
制药专用设备制造	78.84	6.46	6.47	-4.31
医疗仪器设备及器械制造	1,220.00	12.60	122.25	29.30
医药工业	13,635.65	10.14	1,449.70	14.61

2016 年 1—6 月份医药各子行业主营业务收入(左)及利润(右)占比情况

医药制造行业经营性信息分析

1. 行业和主要药(产)品基本情况

(1). 行业基本情况

√适用 □不适用

随着国内老龄化、城市化的发展、人们健康意识的提升，以及国民人均可支配收入的提高都成为推动中国医药行业发展的动力。特别是 2015 年 4 月，国务院办公厅印发了关于《中医药健康服务发展规划（2015—2020 年）》，明确大力支持中医药健康服务的发展。十三五规划，明确首次将健康中国纳入国家战略。因此，以上因素将有利促进医药行业的稳步增长。

但各省“基药”和“非基药”的新一轮招标工作的全面启动以及公立医院改革的全面推进，处方药降价趋势不变，医保控费成为常态，这将制约着医药行业的增长速度和盈利空间。随着 GMP 认证和 GSP 认证的全面实施，新药审评办法的改革，以及医药行业的兼并重组将给医药行业带来深刻的变化，“优质、低价、创新”将是医药行业发展的未来趋势。

“十三五”时期医药工业面临较好的发展机遇。前期支撑我国医药工业高速增长的动力正在减弱，各种约束条件不断强化，结构性矛盾进一步凸显，亟需加快增长动能的新旧转换，医药工业持续健康发展仍面临不少困难和挑战。

1. 主要存在问题

原始创新能力不强，基础研究和转化研究能力薄弱，高质量创新成果少；产品质量升级任务紧迫，化学仿制药、中药材和中成药、医疗设备、辅料及包装材料等领域质量标准和质量水平亟待提高；药品供应保障存在短板，低价药、儿童用药和“罕见病药”短缺情况仍有发生；清洁生产 and “三废”治理水平较低，化学原料药可持续发展能力不足；行业集中度低，企业多、小、散，产品同质化和重复建设突出；国际竞争力弱，出口产品附加值低；研发、营销等环节存在不规范行为，影响行业良性竞争和健康发展。

2. 行业政策变化影响及应对措施

2016 年，国务院、国家食品药品监督总局等部门出台了多项医药政策，主要如下：

(1)注册评审 2016 年 2 月 26 日，CFDA 发布《关于解决药品注册申请积压实行优先审评审批的意见》，目的为加强药品注册管理，加快具有临床价值的新药和临床急需仿制药的研发上市，解决药品注册申请积压的矛盾。将具有明显临床价值的创新药、优秀仿制药等药品，防治恶性肿瘤、儿童用药品、老年人特有和多发疾病等病症并且具有明显临床优势的药品，以及临床急需、市场短缺的药品等纳入优先审评范围。3 月 29 日，CFDA 发布《国家食品药品监督管理总局药物临床试验数据核查工作程序(暂行)》及 12 月 2 日起草《药物临床试验质量管理规范(修订稿)》并公开征求意见，对药品临床数据核查、临床试验质量管理等方面提出了整改措施和监管要求。6 月 6 日，国务院印发《药品上市许可持有人制度试点方案》，允许药品研发机构和科研人员取得药品批准文号，对药品质量承担相应责任。

应对措施：公司长期以来非常重视研发与产品质量工作，针对药品审批政策的变化，公司将强化研发项目管理和风险评估，加强研发团队建设，严格把控研发各环节的质量及安全，确保在研项目的稳步推进，为公司的可持续发展奠定基础。

(2)“两票制” 2016 年 4 月 26 日，国务院印发《深化医药卫生体制改革 2016 年重点工作任务》，明确指出综合医改试点省份要在全省范围内推行“两票制”，鼓励医院与药品生产企业直接结算药品货款，药品生产企业与配送企业结算配送费用，压缩中间环节，降低虚高价格。

应对措施：针对行业政策的变化，公司积极进行营销体制改革，实行营销合伙人营销制度，同时，加强销售渠道的优化，提高公司对销售渠道的管控力度，为业绩持续增长提供保障。

(3)生产工艺自查 2016 年 8 月 11 日，CFDA 发布了《关于开展药品生产工艺核对工作的公告（征求意见稿）》，明确加强药品生产工艺管理，要求生产企业对每个批准上市药品的生产工艺开展自查，排除质量安全隐患；

应对措施：公司将认真配合、积极对生产工艺进行自查自纠，加强生产安全隐患的排察，切实按照 GMP 生产工艺和标准进行管理，提升公司风险控制管理能力。

(4)医保目录调整 2016 年 9 月 30 日，人力资源和社会保障部发布关于《2016 年国家基本医疗保险、工伤保险和生育保险药品目录调整工作方案（征求意见稿）》公开征求意见的通知。

《意见稿》中提到 2016 年底前完成医保药品目录调整工作，2017 年修改完善基本医保用药管理办法，逐步建立规范的药品目录动态调整机制。

应对措施：公司积极参与新版医保目录的准入工作，公司已有 10 个药品进入 2017 年国家医保目录。公司将以此为发展契机，紧抓机遇，做好后续市场准入和终端推广工作。

(5)我国首部为传统中医药振兴而制定的国家法律——《中华人民共和国中医药法》下称《中医药法》正式出台，并将于 2017 年 7 月 1 日开始施行。《中医药法》的出台，给中医药行业在资格准入和管理规范方面进一步明确，使得中医药事业的发展更加有法可依，中医药事业正在迎来新机遇并步入新的发展时期。同时，国家鼓励开发来源于古代经典名方的中药复方制剂，鼓励医疗机构根据临床用药需要配制和使用中药制剂，支持以中药制剂为基础研制中药新药。到 2020 年，实现人人基本享有中医药服务，中医药产业成为国民经济重要支柱之一。

应对措施：公司将加大中医药大的研发投入力度，积极开发中医药产品。报告期内，公司已经对 255 种中药颗粒的生产工艺及质量标准，投入大量人力、物力进行研究，并初步取得一定阶段性成果。

(2). 主要药（产）品基本情况

√适用 □不适用

按细分行业划分的主要药（产）品基本情况

√适用□不适用

品 名	批准文号	行业细分	适用症状及功能主治
参芪健胃颗粒	国药准字 Z10983120	中成药	温中健脾，理气和胃。主治脾胃虚寒型的慢性萎缩性胃炎，适用于胃脘胀痛、痞闷不适、喜热喜按，暖气呃逆等症。
小儿清热宁颗粒(果味型)	国药准字 Z20013189	中成药	内科感冒类、耳鼻喉科喉痹类非处方药药品。主治清热解毒，凉血。用于风热感冒，咽喉肿痛。
益心通脉颗粒	国药准字 Z10980093	中成药	用于冠心病稳定型心绞痛证属气阴两虚心脉瘀阻者。症见胸闷心痛，痛有定处，倦怠气短，心悸自汗，咽干口渴，盗汗等。
鹿角胶	国药准字 Z41021998	中成药	温补肝肾，益精养血。用于血虚头晕，腰膝酸冷，虚劳消瘦。

感冒灵颗粒	国药准字 Z19983138	中成药	解热镇痛。用于感冒引起的头痛，发热，鼻塞，流涕，咽痛。
降脂通便胶囊	国药准字 Z20064373	中成药	泻热通便，健脾益气。适用于高脂血症等。
心脑血管胶囊	国药准字 Z10983077	中成药	活血化瘀，通窍止痛，扩张血管，增加冠状动脉血流量。用于冠心病，心绞痛及脑动脉硬化症。
阿胶	国药准字 Z41021994	中成药	补血滋阴，润燥，止血。用于血虚萎黄，眩晕心悸，心烦不眠，肺燥咳嗽。
益母颗粒	国药准字 Z19983139	中成药	活血调经，行气止痛。用于气滞血瘀，月经不调，痛经，产后瘀血腹痛。

按治疗领域划分的主要药（产）品基本情况

√适用□不适用

主要治疗领域	药（产）品名称	所属药（产）品注册分类	是否属于报告期内推出的新药（产）品	报告期内的生产量	报告期内的销售量
感冒镇咳类药品	感冒灵颗粒（盒）	中药	否	6,248,803.00	6,514,870.00
感冒镇咳类药品	小儿清热宁颗粒（盒）	中药	否	3,234,042.00	4,260,211.00
抗炎类药品	齿痛消炎颗粒（盒）	中药	否	3,689,204.00	4,062,409.00
心脑血管用药	心脑血管胶囊（盒）	中药	否	2,613,637.00	2,472,707.00
消化系统药品	参芪健胃颗粒（盒）	中药	否	1,881,740.00	1,879,007.00
免疫调节类药品	益母颗粒（盒）	中药	否	2,204,460.00	1,682,783.00
营养药及辅助用药	阿胶（公斤）	中药	否	1,394,779.00	1,619,626.00

(3). 报告期内纳入、新进入和退出基药目录、医保目录的主要药（产）品情况

√适用□不适用

品名	批准文号	国家基药	2017年国家医保目录	地方医保
复方板蓝根颗粒	国药准字 Z10983118		乙类	
地榆升白胶囊	国药准字 Z20150026		乙类	
独一味丸颗粒	国药准字 Z20060126		乙类	

(4). 公司驰名或著名商标情况

□适用√不适用

2. 公司药（产）品研发情况

(1). 研发总体情况

√适用□不适用

以创新求发展，本公司长期注重新药的研发工作，公司持续加大研发投资力度。本报告期研发费用总体投入金额为 1,269.56 万元，较上年同期增加 6.92%。主要用于中药配方颗粒关键技术及产业化的研究工作，并经初步取得进展。本报告期，10 种药品入选 2017 年国家医保目录，其中降脂通便胶囊为国家独家品种。参芪健胃颗粒入选国家中药保护项目，为公司长期可持续发展起到促进作用。

(2). 研发投入情况

主要药（产）品研发投入情况

√适用□不适用

单位：万元 币种：人民币

药（产）品	研发投入金额	研发投入费用化金额	研发投入资本化金额	研发投入占营业收入比例（%）	研发投入占营业成本比例（%）	本期金额较上年同期变动比例（%）	情况说明
中药配方颗粒关键技术及产业化研究	1,269.55	1,269.55		2.56	2.56	100	

同行业比较情况

√适用□不适用

单位：万元 币种：人民币

同行业可比公司	研发投入金额	研发投入占营业收入比例（%）	研发投入占净资产比例（%）
哈药集团	18,368.54	1.30	2.21
华润三九	28,003.04	3.12	3.21
云南白药	10,037.30	0.48	0.74
同仁堂	18,699.69	1.73	1.72
葵花药业	4,798.24	1.58	2.57
同行业平均研发投入金额			15,981.36
公司报告期内研发投入金额			1,269.55
公司报告期内研发投入占营业收入比例（%）		2.56	
公司报告期内研发投入占净资产比例（%）			2.87

研发投入发生重大变化以及研发投入比重合理性的说明

□适用√不适用

(3). 主要研发项目基本情况

√适用□不适用

单位：万元 币种：人民币

研发项目	药（产）品基本信息	研发（注册）所处阶段	进展情况	累计研发投入	已申报的厂家数量	已批准的国产仿制厂家数量
复方苯磺酸氨氯地平盐酸贝那普利胶囊	化药第 3.2 类	II 期临床已完成	II 期临床入组 100%	420		

瑞吡司特片	化药第 3.1 类	II 期临床入组 90%	II 期临床入组 90%	341.86		
参芪健胃颗粒	中药保护项目	后续技改产业化研究	后续技改产业化研究	216		
中药配方颗粒关键技术及产业化研究	中药保护项目	小试、质量标准制定	小试、质量标准制定	1,269.55		

研发项目对公司的影响

适用 不适用

(4). 报告期内呈交监管部门审批、完成注册或取得生产批文的药（产）品情况

适用 不适用

(5). 报告期内研发项目取消或药（产）品未获得审批情况

适用 不适用

(6). 新年度计划开展的重要研发项目情况

适用 不适用

3. 公司药（产）品生产、销售情况

(1). 按治疗领域划分的公司主营业务基本情况

适用 不适用

单位：万元 币种：人民币

治疗领域	营业收入	营业成本	毛利率	营业收入比上年增减(%)	营业成本比上年增减(%)	毛利率比上年增减(%)	同行业同领域产品毛利率情况
抗生素等抗感染类药品	8,700,543.44	4,288,270.60	51.40	21.31	-35.60	42.91	
感冒镇咳类药品	93,200,499.60	59,608,893.15	36.04	10.80	4.41	3.91	
免疫调节类药品	7,539,775.55	5,137,775.75	31.86	-5.09	-10.72	4.29	
心脑血管用药	51,145,753.65	29,346,277.81	42.62	31.85	27.43	1.99	
营养药及辅助用药	179,555,076.58	83,298,155.19	53.61	-2.22	70.59	-19.80	
消化系统药品	37,965,826.41	23,573,089.03	37.91	-16.52	-10.21	-4.37	
抗炎类药品	50,595,675.91	31,830,655.63	37.09	-2.34	-21.98	15.84	
其他	66,928,141.96	47,358,920.04	29.24	55.35	69.31	-5.83	

情况说明

适用 不适用

(2). 公司主要销售模式分析

适用 不适用

公司产品主要为中成药，在销售模式上，主要采取自营与代理相结合的销售模式。在销售策略上，公司注重产品的质量与品质，走以“品牌和质量”促进销售的经营模式。公司坚持在“产量与质量冲突时，产量让位于质量；当质量与价格矛盾时，价格让位于质量”的经营方针。长期坚持“以质量求发展”的理念，是顾客得以信赖的保证。同时，公司通过优化销售渠道的方式，坚持以客户利益为中心，试行销售合伙人制度，提高销售人员积极主动性，建立有效的销售渠道，增加有效的终端数量，增强对终端的控制能力。

(3). 在药品集中招标采购中的中标情况

适用 不适用

情况说明

适用 不适用

(4). 销售费用情况分析

销售费用具体构成

适用 不适用

单位：万元 币种：人民币

具体项目名称	本期发生额	本期发生额占销售费用总额比例 (%)
职工薪酬	1,950.16	21.06
促销费	4,643.92	51.04
广告费	983.46	10.62
宣传费	85.19	0.92
运杂费	449.46	4.85
其他	1,149.80	12.41
合计	9,261.99	100.00

同行业比较情况

适用 不适用

单位：万元 币种：人民币

同行业可比公司	销售费用	销售费用占营业收入比例 (%)
哈药集团	76,211.39	5.39
云南白药	270,956.15	13.07
同仁堂	213,520.39	19.75
人福医药	185,551.93	15.05
上海医药	320,781.90	25.84
同行业平均销售费用		213,404.40
公司报告期内销售费用总额		9,261.99
公司报告期内销售费用占营业收入比例 (%)		18.69

销售费用发生重大变化以及销售费用合理性的说明

适用 不适用

本报告期销售费用发生 9,261.99 万元，较 2015 年度下降 26.14%；主要原因为公司本年度促销费用下降较多所致。总体上与 2014 年度销售费用基本持平。主要原因是公司对营销部门进行渠道优化，并对营销体制进行精简调整，划小销售区域举行促销活动，同时实行了销售合伙人制度，有效地调动销售人员的积极性，公司促销费用有所下降。

4. 其他说明

□适用 √不适用

(五) 投资状况分析**1、 对外股权投资总体分析**

√适用 □不适用

单位:万元

报告期内投资额	1,372.14
上年同期投资额	1,740.16
投资额增减变动	-368.02
投资额增减幅度(%)	-21.15

(1) 重大的股权投资

□适用 √不适用

(2) 重大的非股权投资

□适用 √不适用

(3) 以公允价值计量的金融资产

√适用 □不适用

本公司持有申万宏源集团股份有限公司股票（代码 000166）2,186,225 股，初始投资成本为 201.2 万元，由于申万宏源集团股份有限公司股票于 2015 年 1 月 26 日在深圳交易所挂牌交易，公司对该项金融资产按照“可供出售金融资产”进行管理并核算。本期期末的公允价值为 1,366.39 万元，本报告期的该项资产累计公允价值变动损益为 1,165.18 万元。根据企业会计准则，扣除确认的递延所得税负债 291.29 万元后，计入其他综合收益的金额为 873.89 万。

(六) 重大资产和股权出售

□适用 √不适用

(七) 主要控股参股公司分析

√适用 □不适用

公司的主要控股子公司为河南辅仁堂制药有限公司，成立于 2004 年。注册地在河南鹿邑县玄武经济开发区，为中医药制造行业，辅仁堂注册资本为 27,416 万元，本公司控股比例为 86.32%。

辅仁堂主要生产品种有：齿痛消炎灵颗粒、小儿清热宁颗粒、参芪健胃颗粒、益心通脉颗粒、降脂通便胶囊、糖尿病胶囊、阿胶、鹿角胶、鳖甲胶等，主要品种多为中药保护品种或全国独家生产品种，在市场上具有较强的竞争优势。

辅仁堂成立以来，一直坚持走大生产能力和医药创新开发并举的发展之路，始终注重产品质量问题，坚持“当成本与质量发生矛盾时，成本让位于质量；当产量与质量发生矛盾时，产量让位于质量”的质量观。在产能上，通过最近数年的连续投入，公司新建提取车间投入运营，生产条件、生产能力以及仓储能力已得到大幅度的提升，为公司业绩增加打下良好基础。公司非常重视环境保护，公司数年来持续投入，连续对治污排污进行了多次升级提升，确保污水排放达标，减少环境污染。面对国内医药行业激烈竞争的现状，公司在品牌建设和销售渠道建设上不断加大投入，提升有效终端数量，增强对终端的掌控能力，使公司的优质产品更便于消费者认可。同时加快对新产品的研发，以核心产品为主力，实现销售业绩的稳步增长。

(八) 公司控制的结构化主体情况

□适用 √不适用

二、公司关于公司未来发展的讨论与分析**(一) 行业格局和趋势**

√适用 □不适用

医药行业十三五期间将面临产品转型升级等问题，这既是良好的发展机遇，也需要面临问题与挑战。创新发展将成为增长的核心驱动力，主要发展趋势表现在以下五个方面：

(1) 市场需求稳定增长。

从全球看，发达经济体医药市场增速回升，新兴医药市场需求旺盛，生物技术药物和化学仿制药在用药结构中比重提高，为我国医药出口带来新的机遇。从国内看，国民经济保持中高速增长，居民可支配收入增加和消费结构升级，健康中国建设稳步推进，医保体系进一步健全，人口老龄化和全面两孩政策实施，都将继续推动医药市场较快增长。

(2) 技术进步不断加快。

精准医疗、转化医学为新药开发和疾病诊疗提供了全新方向，基于新靶点、新机制和突破性技术的创新药不断出现，肿瘤免疫治疗、细胞治疗等新技术转化步伐加快。医疗器械向智能化、网络化、便携化方向发展，新型材料广泛应用，互联网、健康大数据与医药产品、医疗服务紧密结合，产业升级发展注入了新动力。

(3) 产业政策更加有利。

《中国制造 2025》将生物医药和高性能医疗器械作为重点发展领域，国家继续把生物医药等战略性新兴产业作为国民经济支柱产业加快培育，“重大新药创制”科技及重大专项等科技计划继续实施，将为医药工业创新能力、质量品牌、智能制造和绿色发展水平提升提供有力的政策支持。

(4) 行业监管持续强化。

药品医疗器械审评及审批制度改革全面实施，药品注册分类调整，注册标准提高，审评审批速度加快，药品上市许可持有人制度试点，仿制药质量和疗效一致性评价推进，全过程质量监管加强，将促进技术创新、优胜劣汰和产品质量提升。新修订的《环境保护法》实施，环保标准提高和监督检查加强，对医药工业绿色发展提出更高要求。

(5) 医改政策不断完善。

医药卫生体制改革全面深化，公立医院改革及分级诊疗制度加快推进，市场主导的药品价格形成机制逐步建立，以“双信封”制、直接挂网、价格谈判、定点生产为主的药品分类采购政策全面实施，医保支付标准逐步建立，医保控费及医疗机构的综合控制费用等措施推行，对医药工业发展态势和竞争格局将产生深远影响。

(二) 公司发展战略

√适用□不适用

公司确立了“百姓药、辅仁造”的企业使命，提出“全球通用名药中国制造商”的初期企业定位。建立了以“多品种为核心、大产能为基础、大营销做支撑，带动辅仁大品牌的建立”的主导赢利模式。本着“和而不同、共赢天下”的经营理念，兼容并蓄、尊重规律、践行规则，在分享全球化带来的利益时，强化企业的战略构想和对未来的把握。

(三) 经营计划

√适用□不适用

紧紧围绕公司战略目标和中心工作，坚持保健食品和中药制剂双轮驱动发展；进一步解放思想，加强技术创新，优化产品结构，重点做好保健食品的开发生产和中药配方颗粒的研发工作，继续做好胶剂产品的工艺优化和胶剂普通食品的开发生产；以市场为导向，坚持质量第一，努力降低成本，提高效益。重点做好以下工作：

1. 搞好新产品生产开发工作

充分发挥辅仁堂中药优势，利用国家大健康产业及国家中医药扶持的有利政策，积极做好保健食品生产及推广工作，为公司增加新的利润增长点。

2. 在研发创新方面，公司将继续加大研发项目资金的投入，建立以中药破壁饮片、中药配方颗粒、高端保健品、中药仿新药、中药创新药为多层次、多梯队研发创新体系。同时，公司将积极筹备建立研发基地和平台，积极招募和吸收高水平的研发和创新型人才，为公司创新发展提供新动力。

3. 在生产管理方面，继续强化质量意识，强化对生产质量的监管，确保产品质量及服务质量。同时，继续加强产业链管理，打造以客户利益为中心的“生态链”，积极应对市场需求变化，不断优化产品结构，提高整体生产的效率。

4. 继续做好优化销售渠道工作，在深入总结过去经验的基础上，积极采取更加有效的措施，减少中间渠道费用，公司以销售渠道建设为重点，积极开展品牌推广活动。通过优化销售渠道，增强自营分销体系建设，通过试行“销售合伙人”制度，增强销售人员积极性、主动性，增强了

对销售网络的控制能力，有效销售终端数量不断增加，同时提升医药配送能力，抓住医改机遇，不断提升销售业绩，向终端消费者提供质优、价廉、高效的产品。

5. 履行社会责任方面，公司将坚持节能减排，重视对环境的保护，做好污染防治工作。

6. 在重组并购方面，为提升上市公司盈利能力，减少同业竞争压力，公司将继续稳步推进开药集团的资产收购工作，为公司的长期发展奠定良好基础。

(四) 可能面对的风险

适用 不适用

公司主要风险主要存在以下五个方面：

1. 重组并购中存在风险

公司发行股份及支付现金购买资产并募集配套资金暨关联交易方案已经第六届董事会第十一次会议审议通过，公司股票于2016年1月6日开市起恢复交易。本次交易尚需履行的审批程序并获得中国证监会核准。本次交易能否获得上述审批或核准存在不确定性，取得上述批准或核准的时间也存在不确定性。

2. 产能未能有效释放的风险

由于本公司新建的车间及生产线，产能的有效释放并产生经济效益，需要经过必要的条件和过程，尽管公司在项目建设前期做了预算、计划以及论证工作，但由于市场风险的存在，仍存在新增产能不能够有效释放的可能。如产能无法有效释放，将会对本公司的经营效益产生一定影响。公司将以产品创新为契机，不断丰富产品品种，为发挥规模优势，积极应对经营中风险。

3. 医药产品的降价风险

由于国内医改政策不断改革，处方药降价趋势已定，医保限价也已成常态。同时，公司产品难免会存在与其他公司同质化情况，降价竞争的情况不同程度的存在。因此，公司的医药产品也均存在一定降价风险，这将会直接对公司经营业绩产生影响。公司将坚持品牌、品质提升，通过研发提升产品技术含量，通过创新发展等途径，以提升产品价值来应对市场价格波动风险。

4. 原材料价格波动风险

本公司现在主要产品为中成药，原材料多为中药材，由于生产质量对中药材的品质、产地等均有较高的要求，部分药材比较稀缺和名贵；尽管产品原材料采购与供应均具有稳定的渠道，并及时掌握市场需求变化信息，但原材料的价格波动难以控制，存在价格波动的风险。公司将加强市场信息监测，预判市场趋势，减少因原材料的价格波动造成的不利影响。

(五) 其他

适用 不适用

三、公司因不适用准则规定或国家秘密、商业秘密等特殊原因，未按准则披露的情况和原因说明

适用 不适用

第五节 重要事项

一、普通股利润分配或资本公积金转增预案

(一) 现金分红政策的制定、执行或调整情况

适用 不适用

报告期内，公司的现金分红政策未进行调整。

(二) 公司近三年（含报告期）的普通股股利分配方案或预案、资本公积金转增股本方案或预案

单位：元 币种：人民币

分红年度	每10股送红股数（股）	每10股派息数（元）（含税）	每10股转增数（股）	现金分红的数额（含税）	分红年度合并报表中归属于上市公司普通股股东的净利润	占合并报表中归属于上市公司普通股股东的净利润的比率（%）
2016年	0	0	0	0	17,656,683.34	0

2015 年	0	0	0	0	27,774,627.75	0
2014 年	0	0	0	0	12,123,833.00	0

(三) 以现金方式要约回购股份计入现金分红的情况

适用 不适用

(四) 报告期内盈利且母公司可供普通股股东分配利润为正，但未提出普通股现金利润分配方案预案的，公司应当详细披露原因以及未分配利润的用途和使用计划

适用 不适用

二、承诺事项履行情况

(一) 公司实际控制人、股东、关联方、收购人以及公司等承诺相关方在报告期内或持续到报告期内的承诺事项

适用 不适用

承诺背景	承诺类型	承诺方	承诺内容	承诺时间及期限	是否有履行期限	是否及时严格履行	如未能及时履行应说明未完成履行的具体原因	如未能及时履行应说明下一步计划
与重大资产重组相关的承诺	解决同业竞争	辅仁药业集团有限公司	A、如上海辅仁 29.52% 的股份过户至辅仁集团名下，则承诺人及其附属公司不直接或间接参与经营与上海辅仁实业（集团）股份有限公司（原“上海民丰实业（集团）股份有限公司”，下同）目前主业以及	2006 年 1 月 4 日	否	是		

			<p>将来主业的业务，承诺人亦将促使附属公司不直接或间接参与经营任何与上海辅仁、河南辅仁堂制药有限公司（以下简称“辅仁堂”）之控股公司有竞争的业务。</p> <p>B、承诺人承诺将不再投资与上海辅仁目前主业以及将来主业有关的任何企业或业务，亦不再投资与上海辅仁、辅仁堂及其控股公司有竞争或可能有竞争的任何企业或业</p>					
--	--	--	--	--	--	--	--	--

			务。					

关于解决与控股股东同业竞争的承诺履行的情况说明：

2015年12月22日，公司召开了第六届董事会第十一次会议，审议通过了《关于公司本次发行股份及支付现金购买资产并募集配套资金暨关联交易方案的议案》等相关议案，本次交易的整体方案由发行股份及支付现金购买资产与募集配套资金两部分组成，即公司拟以发行股份及支付现金方式购买开封制药(集团)有限公司100%的股权，同时通过询价方式向不超过10名特定投资者非公开发行股份募集配套资金，募集配套资金的总额不超过拟购买资产交易价格的100%。本次交易构成借壳上市。

2016年4月25日，召开了第六届董事会第十三次会议，审议通过了《关于公司本次发行股份及支付现金购买资产并募集配套资金暨关联交易方案的议案》等相关议案；2016年5月13日，召开了2016年第一次临时股东大会，审议通过了《关于公司本次发行股份及支付现金购买资产并募集配套资金暨关联交易方案的议案》等相关议案；2016年9月6日，召开了第六届董事会第十八次会议，审议通过了《关于调整公司发行股份及支付现金购买资产并募集配套资金暨关联交易方案的议案》等相关议案；2016年9月27日，召开了第六届董事会第十九次会议，审议通过了《关于向中国证监会申请中止公司发行股份及支付现金购买资产并募集配套资金暨关联交易事项审核的议案》；2016年12月18日，召开了第六届董事会第二十一次会议，审议通过了《关于向中国证监会申请恢复公司发行股份及支付现金购买资产并募集配套资金暨关联交易事项审核的议案》；本次交易尚需获得中国证监会核准。本次重大资产重组，控股股东和实际控制人也出具了关于避免同业竞争、规范和减少关联交易以及保证上市公司独立性的承诺。

本次交易能否获得上述审批或核准存在不确定性，取得上述批准或核准的时间也存在不确定性，提请广大投资者注意投资风险。

(二) 公司资产或项目存在盈利预测，且报告期仍处在盈利预测期间，公司就资产或项目是否达到原盈利预测及其原因作出说明

已达到 未达到 不适用

三、报告期内资金被占用情况及清欠进展情况

适用 不适用

四、公司对会计师事务所“非标准意见审计报告”的说明

适用 不适用

五、公司对会计政策、会计估计变更或重大会计差错更正原因和影响的分析说明

(一) 公司对会计政策、会计估计变更原因及影响的分析说明

适用 不适用

(二) 公司对重大会计差错更正原因及影响的分析说明

适用 不适用

(三) 与前任会计师事务所进行的沟通情况

适用 不适用

(四) 其他说明

□适用 √不适用

六、聘任、解聘会计师事务所情况

单位：元 币种：人民币

	现聘任
境内会计师事务所名称	瑞华会计师事务所（特殊普通合伙）
境内会计师事务所报酬	400,000
境内会计师事务所审计年限	5

	名称	报酬
内部控制审计会计师事务所	瑞华会计师事务所（特殊普通合伙）	500,000

聘任、解聘会计师事务所的情况说明

□适用 √不适用

审计期间改聘会计师事务所的情况说明

□适用 √不适用

七、面临暂停上市风险的情况**(一) 导致暂停上市的原因**

□适用 √不适用

(二) 公司拟采取的应对措施

□适用 √不适用

八、面临终止上市的情况和原因

□适用 √不适用

九、破产重整相关事项

□适用 √不适用

十、重大诉讼、仲裁事项

□本年度公司有重大诉讼、仲裁事项 √本年度公司无重大诉讼、仲裁事项

十一、上市公司及其董事、监事、高级管理人员、控股股东、实际控制人、收购人处罚及整改情况

√适用 □不适用

2016年9月7日，因未及时披露信息，上海证券交易所对辅仁药业集团实业股份有限公司及董事会秘书张海杰予以通报批评[《关于对辅仁药业集团实业股份有限公司及董事会秘书张海杰予以通报批评的决定》（纪律处分决定书（2016）41号）]。2016年9月27日，收到中国证券监督管理委员会河南监管局对辅仁药业集团实业股份有限公司（以下简称“公司”）出具的《关于对辅仁药业集团实业股份有限公司实施出具警示函措施的决定》【（2016）18号】，对公司实施出具警示函的行政监管措施，并记入证券期货诚信档案。同日收到中国证券监督管理委员会河南监管局对辅仁药业集团实业股份有限公司（以下简称“公司”）出具的《关于对辅仁药业集团实业股份有限公司董事长朱文臣及董事会秘书张海杰实施监管谈话措施的决定》【（2016）17号】，对公司董事长朱文臣、董事会秘书张海杰给予监管谈话的行政监管措施，并记入证券期货诚信档案。

公司已就决定中所列事项提出整改报告。董事长朱文臣、董事会秘书张海杰明确表示，将严格按照河南证监局要求，认真学习相关法律法规和《上市公司信息披露管理办法》，真实、准确、完整、及时地履行信息披露义务，杜绝类似情况的再次发生。

十二、报告期内公司及其控股股东、实际控制人诚信状况的说明

适用 不适用

十三、公司股权激励计划、员工持股计划或其他员工激励措施的情况及其影响

(一) 相关激励事项已在临时公告披露且后续实施无进展或变化的

适用 不适用

(二) 临时公告未披露或有后续进展的激励情况

股权激励情况

适用 不适用

其他说明

适用 不适用

员工持股计划情况

适用 不适用

其他激励措施

适用 不适用

十四、重大关联交易

(一) 与日常经营相关的关联交易

1、 已在临时公告披露且后续实施无进展或变化的事项

适用 不适用

2、 已在临时公告披露，但有后续实施的进展或变化的事项

适用 不适用

3、 临时公告未披露的事项

适用 不适用

(二) 资产或股权收购、出售发生的关联交易

1、 已在临时公告披露且后续实施无进展或变化的事项

适用 不适用

2、 临时公告未披露的事项

适用 不适用

3、 涉及业绩约定的，应当披露报告期内的业绩实现情况

适用 不适用

(三) 共同对外投资的重大关联交易

1、 已在临时公告披露且后续实施无进展或变化的事项

适用 不适用

2、 已在临时公告披露，但有后续实施的进展或变化的事项

适用 不适用

3、 临时公告未披露的事项

适用 不适用

(四) 关联债权债务往来

1、 已在临时公告披露且后续实施无进展或变化的事项

适用 不适用

2、已在临时公告披露，但有后续实施的进展或变化的事项适用 不适用**3、临时公告未披露的事项**适用 不适用**(五) 其他**适用 不适用

2016年5月17日，辅仁药业集团实业股份有限公司（以下简称“公司”）向中国证券监督管理委员会（以下简称“中国证监会”）申报了发行股份及支付现金购买资产并募集配套资金暨关联交易（以下简称“本次重组”）申请文件，并于2016年5月20日取得《中国证监会行政许可申请受理通知书》（161166号）。

2016年6月17日，公司取得《中国证监会行政许可项目审查一次反馈意见通知书》（161166号），并于2016年9月14日取得《中国证监会行政许可项目审查二次反馈意见通知书》（161166号），公司已对上述反馈意见进行了书面回复。

因公司涉及有关事项需进一步核查，为保护公司及全体股东利益，2016年9月27日公司第六届董事会第十九次会议审议通过了《关于向中国证监会申请中止公司发行股份及支付现金购买资产并募集配套资金暨关联交易事项审核的议案》，并于2016年10月11日取得《中国证监会行政许可申请中止审查通知书》（161166号）。

鉴于公司涉及的相关事项已落实，2016年12月18日公司召开了第六届董事会第二十一次会议，审议通过了《关于向中国证监会申请恢复审查公司发行股份及支付现金购买资产并募集配套资金暨关联交易事项的议案》。公司已向中国证监会申请恢复审查本次重组事项。

公司本次重大资产重组事项能否获得中国证监会核准仍存在不确定性，公司将按照相关法律法规的规定履行有关的后续审批及信息披露程序，持续履行信息披露义务，敬请广大投资者注意投资风险。

目前，本次重组标的公司经营正常，各项业务有序开展。

十五、重大合同及其履行情况**(一) 托管、承包、租赁事项****1、托管情况**适用 不适用**2、承包情况**适用 不适用**3、租赁情况**适用 不适用

单位:元 币种:人民币

出租方名称	租赁方名称	租赁资产情况	租赁资产涉及金额	租赁起始日	租赁终止日	租赁收益	租赁收益确定依据	租赁收益对公司影响	是否关联交易	关联关系
远东宏信（天津）融资租赁有限公司	河南辅仁堂制药有限公司	器 设 备	50,000,000.00	2015.01.08	2018.01.07				否	
远东国际租赁有限公司	河南辅仁堂制药有限公司	机 器 设备	50,000,000.00	2016.02.26	2019.02.25				否	
平安国际融资租赁有限公司	河南辅仁堂制药有限公司	机 器 设备	25,000,000.00	2016.04.26	2019.04.25				否	
顺诚融资租赁（深圳）有限公司	河南辅仁堂制药有限公司	机 器 设备	50,000,000.00	2015.5.26	2019.05.25				否	
广融达金融租赁有限公司	河南辅仁堂制药有限公司	机 器 设备	100,000,000.00	2016.7.18	2021.07.07				否	
上海富汇融资租赁股份有限公司	河南辅仁堂制药有限公司	机 器 设备	40,000,000.00	2016.07.01	2019.6.30				否	
上海富汇融资租赁股份有限公司	河南辅仁堂制药有限公司	机 器 设备	45,000,000.00	2016.10.8	2019.10.7				否	

(二) 担保情况

□适用 √不适用

(三) 委托他人进行现金资产管理的情况**1、委托理财情况**

□适用 √不适用

2、委托贷款情况

□适用 √不适用

3、其他投资理财及衍生品投资情况

□适用 √不适用

(四) 其他重大合同

□适用 √不适用

十六、其他重大事项的说明

□适用 √不适用

十七、积极履行社会责任的工作情况**(一) 上市公司扶贫工作情况**

√适用 □不适用

1. 精准扶贫规划

公司将充分发挥自身特长和资源优势,综合运用产业扶贫、就业扶贫、教育扶贫、捐赠扶贫等多种方式,把企业资本、技术、人才等优势与贫困地区土地、劳动力等特色资源有机结合起来,帮助贫困群众创业置业,增收致富。

2. 年度精准扶贫概要

本报告期,在精准扶贫方面,公司投入扶贫资金 323.25 万元,开展了产业扶贫、转移就业脱贫、教育扶贫、生态保护扶贫等多种措施,对口帮扶对象 46 人,收到良好的效果。其中开展的中药材的种植,转移就业脱贫,发挥公司优势,帮扶效果显著。公司将不断总结帮扶经验,改进工作方法和思路,落实帮扶责任和效果。

3. 上市公司 2016 年精准扶贫工作情况统计表

单位:万元 币种:人民币

指 标	数量及开展情况
一、总体情况	
其中: 1. 资金	323.25
2. 物资折款	0
3. 帮助建档立卡贫困人口脱贫数(人)	46
二、分项投入	
1. 产业发展脱贫	200
其中: 1.1 产业扶贫项目类型	<input checked="" type="checkbox"/> 农林产业扶贫 <input type="checkbox"/> 旅游扶贫 <input type="checkbox"/> 电商扶贫 <input type="checkbox"/> 资产收益扶贫 <input type="checkbox"/> 科技扶贫 <input type="checkbox"/> 其他
1.2 产业扶贫项目个数(个)	1
1.3 产业扶贫项目投入金额	200
1.4 帮助建档立卡贫困人口脱贫数(人)	34
2. 转移就业脱贫	20
其中: 2.1 职业技能培训投入金额	20
2.2 职业技能培训人数(人/次)	270
2.3 帮助建档立卡贫困户实现就业人数(人)	12
3. 易地搬迁脱贫	0
其中: 3.1 帮助搬迁户就业人数(人)	0
4. 教育脱贫	0.3
其中: 4.1 资助贫困学生投入金额	0.3
4.2 资助贫困学生人数(人)	1
4.3 改善贫困地区教育资源投入金额	0
5. 健康扶贫	0
其中: 5.1 贫困地区医疗卫生资源投入金额	0
6. 生态保护扶贫	96
其中: 6.1 项目名称	<input type="checkbox"/> 开展生态保护与建设 <input checked="" type="checkbox"/> 建立生态保护补偿方式 <input type="checkbox"/> 设立生态公益岗位 <input type="checkbox"/> 其他
6.2 投入金额	96
7. 兜底保障	6.6
其中: 7.1 帮助“三留守”人员投入金额	6.6
7.2 帮助“三留守”人员数(人)	95
7.3 帮助贫困残疾人投入金额	0
7.4 帮助贫困残疾人数(人)	0
8. 社会扶贫	0.35
其中: 8.1 东西部扶贫协作投入金额	0

8.2 定点扶贫工作投入金额

0.35

4. 后续精准扶贫计划

针对建档立卡扶贫对象，逐户找准发展思路，制定帮扶措施，加大扶持力度，积极履行公司社会责任。

(二) 社会责任工作情况

适用 不适用

(三) 属于环境保护部门公布的重点排污单位的公司及其子公司的环保情况说明

适用 不适用

十八、可转换公司债券情况**(一) 转债发行情况**

适用 不适用

(二) 报告期转债持有人及担保人情况

适用 不适用

(三) 报告期转债变动情况

适用 不适用

报告期转债累计转股情况

适用 不适用

(四) 转股价格历次调整情况

适用 不适用

(五) 公司的负债情况、资信变化情况及在未来年度还债的现金安排

适用 不适用

(六) 转债其他情况说明

适用 不适用

第六节 普通股股份变动及股东情况**一、普通股股本变动情况****(一) 普通股股份变动情况表****1、普通股股份变动情况表**

报告期内，公司普通股股份总数及股本结构未发生变化。

2、普通股股份变动情况说明

适用 不适用

3、普通股股份变动对最近一年和最近一期每股收益、每股净资产等财务指标的影响（如有）

适用 不适用

4、公司认为必要或证券监管机构要求披露的其他内容

适用 不适用

(二) 限售股份变动情况

适用 不适用

二、证券发行与上市情况

(一) 截至报告期内证券发行情况

□适用 √不适用

截至报告期内证券发行情况的说明（存续期内利率不同的债券，请分别说明）：

□适用 √不适用

(二) 公司普通股股份总数及股东结构变动及公司资产和负债结构的变动情况

□适用 √不适用

(三) 现存的内部职工股情况

□适用 √不适用

三、股东和实际控制人情况

(一) 股东总数

截止报告期末普通股股东总数(户)	19,939
年度报告披露日前上一月末的普通股股东总数(户)	16,666

(二) 截止报告期末前十名股东、前十名流通股股东（或无限售条件股东）持股情况表

单位：股

前十名股东持股情况							
股东名称 (全称)	报告期内增减	期末持股数量	比例 (%)	持有有限售条件股份数量	质押或冻结情况		股东性质
					股份状态	数量	
辅仁药业集团有限公司	0	48,100,024	27.08		质押	48,100,000	境内非国有法人
严春风	0	2,121,714	1.19		无		境内自然人
深圳前海嘉华兴股权投资基金管理有限公司—华兴骏腾证券投资基金	2,033,800	2,033,800	1.15		无		境内非国有法人
魏哲慧		1,436,100	0.81		无		境内自然人

胡惠彪		1,264,000	0.71		无		境内自然人
罗伟萍		1,242,649	0.70		质押	1,003,796	境内自然人
舒仁村		1,167,900	0.66		无		境内自然人
李斌		1,075,642	0.61		无		境内自然人
林畅		968,000	0.55		无		境内自然人
张佐松		836,495	0.47		无		境内自然人
前十名无限售条件股东持股情况							
股东名称		持有无限售条件流通股的数量		股份种类及数量			
				种类	数量		
辅仁药业集团有限公司		48,100,024		人民币普通股	48,100,024		
严春风		2,121,714		人民币普通股	2,121,714		
深圳前海嘉华兴股权投资基金管理有限公司—华兴骏腾证券投资基金		2,033,800		人民币普通股	2,033,800		
魏哲慧		1,436,100		人民币普通股	1,436,100		
胡惠彪		1,264,000		人民币普通股	1,264,000		
罗伟萍		1,242,649		人民币普通股	1,242,649		
舒仁村		1,167,900		人民币普通股	1,167,900		
李斌		1,075,642		人民币普通股	1,075,642		
林畅		968,000		人民币普通股	968,000		
张佐松		836,495		人民币普通股	836,495		
上述股东关联关系或一致行动的说明		未知					
表决权恢复的优先股股东及持股数量的说明							

前十名有限售条件股东持股数量及限售条件
适用 不适用

(三) 战略投资者或一般法人因配售新股成为前 10 名股东

适用 不适用

四、控股股东及实际控制人情况

(一) 控股股东情况

1 法人

适用 不适用

名称	辅仁药业集团有限公司
单位负责人或法定代表人	朱文臣
成立日期	1997年7月22日
主要经营业务	医药、白酒
报告期内控股和参股的其他境内外上市公司的股权情况	无
其他情况说明	辅仁药业集团有限公司是一家以药业、酒业为主导产业，集研发、生产、经营、投资、管理于一体的综合性集团公司。产品涵盖了中、西药制剂，生化制药，生物制药，原料药等多个门类。

2 自然人

适用 不适用

3 公司不存在控股股东情况的特别说明

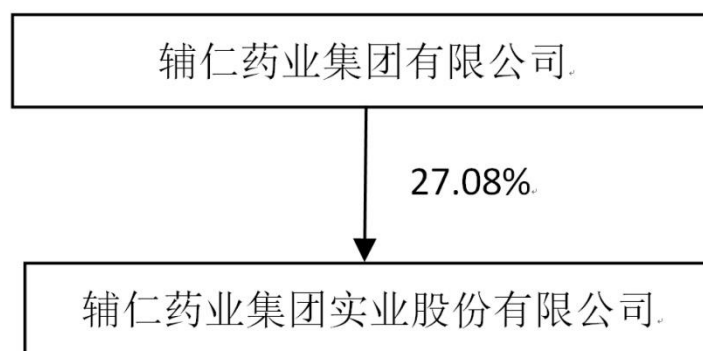
适用 不适用

4 报告期内控股股东变更情况索引及日期

适用 不适用

5 公司与控股股东之间的产权及控制关系的方框图

适用 不适用



(二) 实际控制人情况

1 法人

适用 不适用

2 自然人

适用 不适用

姓名	朱文臣
国籍	中国
是否取得其他国家或地区居留权	否
主要职业及职务	中共党员，硕士学历，十二届全国人大代表、河南省工商联副主席，中共周口市委委员。曾任辅仁药业有限公司董事长兼总经理、上海辅仁实业(集团)股份有限公司董事长；现任

	辅仁药业集团有限公司董事长、辅仁药业集团实业股份有限公司董事长。
过去 10 年曾控股的境内外上市公司情况	无

3 公司不存在实际控制人情况的特别说明

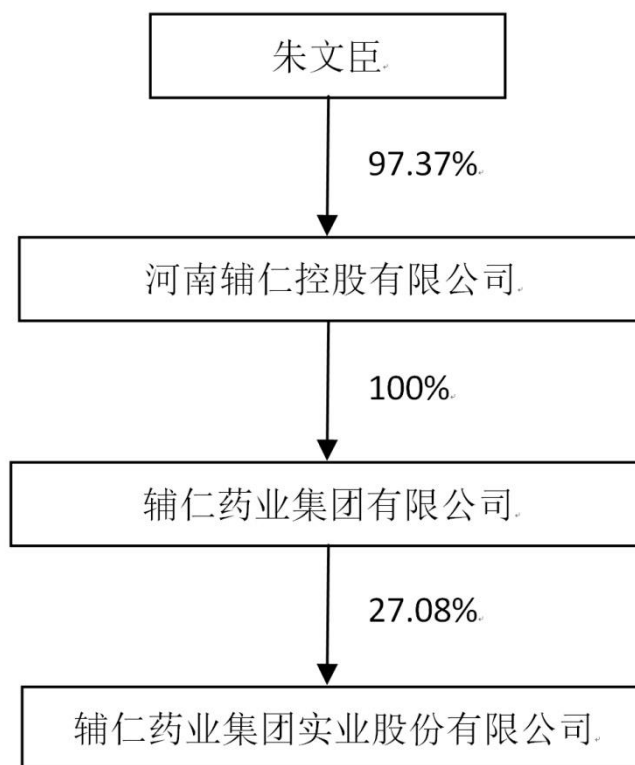
适用 不适用

4 报告期内实际控制人变更情况索引及日期

适用 不适用

5 公司与实际控制人之间的产权及控制关系的方框图

适用 不适用



6 实际控制人通过信托或其他资产管理方式控制公司

适用 不适用

(三) 控股股东及实际控制人其他情况介绍

适用 不适用

五、其他持股在百分之十以上的法人股东

适用 不适用

六、股份限制减持情况说明

适用 不适用

第七节 优先股相关情况

适用 不适用

第八节 董事、监事、高级管理人员和员工情况

一、持股变动情况及报酬情况

(一) 现任及报告期内离任董事、监事和高级管理人员持股变动及报酬情况

√适用 □不适用

单位：股

姓名	职务(注)	性别	年龄	任期起始日期	任期终止日期	年初持股数	年末持股数	年度内股份增减变动量	增减变动原因	报告期内从公司获得的税前报酬总额(万元)	是否在公司关联方获取报酬
朱文臣	董事长	男	51	2014年6月26日	2017年6月25日	0	0			0	
朱成功	副董事长	男	57	2014年6月26日	2017年6月25日	0	0			0	
朱文亮	董事兼副总经理	男	48	2014年6月26日	2017年6月25日	0	0			25	
苏鸿声	董事	男	53	2014年6月26日	2017年6月25日	0	0			0	
安慧	独立董事	女	48	2014年6月26日	2017年6月25日	0	0			6	
张雁冰	独立董事	女	59	2014年6月26日	2017年6月25日	0	0			4	
李雯	独立董事	女	46	2016年7月21日	2017年6月25日	0	0			2	
耿新生	独立董事	男	64	2014年6月26日	2017年6月22日	0	0		/	6	
朱文玉	监事长	男	47	2014年6月26日	2017年6月25日	0	0		/	0	
云海	监事	男	45	2014年6月26日	2017年6月25日	0	0			28	
李成	职工监事	男	55	2014年6月26日	2017年6月25日	0	0			14	

				月 26 日	月 25 日						
张海杰	副总经理兼董事会秘书	男	39	2014 年 6 月 26 日	2017 年 6 月 25 日	0	0			24	
赵文睿	财务总监	男	44	2014 年 6 月 26 日	2017 年 6 月 25 日	0	0			24	
合计	/	/	/	/	/	0	0	/	/	133	/

姓名	主要工作经历
朱文臣	中共党员，硕士学历，十一届、十二届全国人大代表、河南省工商联副主席，中共周口市委委员。曾任辅仁药业有限公司董事长兼总经理；现任辅仁药业集团有限公司董事长、辅仁药业集团实业股份有限公司董事长。
朱成功	大专学历，高级经济师。1991 年 09 月——1993 年 07 月沈阳药学院药学专业，1994 年—2001 年任河南辅仁药业有限公司副总经理，2001 年—2003 年任河南辅仁怀庆堂制药有限公司董事长。2007 年被评为河南省知识产权系统先进个人。现任辅仁药业集团副总裁，河南辅仁医药科技开发有限公司总经理，河南省药学会生物制药工程专业委员会副主任委员、河南省药理学学会理事会常务理事。上海辅仁实业(集团)股份有限公司董事、辅仁药业集团实业股份有限公司副董事长。
朱文亮	鹿邑县十三届人大常委、鹿邑县工商联会长。曾任河南辅仁药业有限公司总经理、鹿邑县十二届人大代表。现任河南辅仁堂制药有限公司董事长、辅仁药业集团实业股份有限公司董事、副总经理。
苏鸿声	加拿大籍，1991 年毕业于加拿大康考迪亚大学获博士学位。1991 到 2010 在北美的 IBEX Technologies; Theratechnologies; Celmed BioSciences, Osprey Pharmaceuticals 等不同生物技术公司任研发，临床前开发和制备工艺总监等职位。2010 年 9 月到 2013 年 3 月，任江苏恒瑞生物医药研究所所长。现任北京辅仁生物医药研究院院长、辅仁药业集团实业股份有限公司董事。
安慧	会计学副教授，硕士生导师，中国注册会计师，郑州轻工业学院经济与管理学院会计系主任。先后于安徽财经大学、武汉大学取得学士和硕士学位，获软科学研究项目省科技进步三等奖、省教育厅科技研究成果二等奖，省政府决策研究招标课题优秀结项、上海辅仁实业(集团)股份有限公司独立董事。现从事会计学和财务管理专业学生的教学工作，负责会计系的教学管理工作、辅仁药业集团实业股份有限公司独立董事。
张雁冰	中共党员，教授，博士，硕士生导师。1981 年毕业于郑州大学化学系，获学士学位，2005 年获郑州大学理学博士学位。现任郑州大学药学院副院长，郑州大学新药研究开发中心副主任，河南省药品质量控制和评价重点实验室副主任。河南省中青年骨干教师。河南省药学会药物化学专业委员会副主任。 主要从事有机化学和天然药物化学的教学和科研工作。主要研究方向：有机化学及天然药物化学。多年从事中草药中有效成分的分离、提取、结构鉴定、活性成分的结构改造、结构修饰及有效成分的合成和半合成。现主持有国家自然科学基金项目、国家科技部科技支撑计划子课题、河南省科技重点攻关项目、河南省国际合作项目、河南省卫生厅自然科学基金项目、河南省教育厅科技攻关项目等 6 项，

	与企业联合横向课题 3 项。获省科技进步二等奖 2 项，厅级科技进步二等奖 2 项，国家发明专利 1 项。发表有关科研论文 40 余篇，主编、参编教材及专著 18 部。2016 年 6 月根据《教育部办公厅关于开展党政领导干部在企业兼职情况专项检查的通知》等有关文件精神，申请辞去独立董事以及董事会薪酬考核委员会主任委员、审计委员会委员职务。
李雯	教授，现任职于郑州大学药学院。2005 年博士毕业于中国药科大学药物化学专业，2006 年获得硕士生导师资格，2010 年获批为河南省中青年骨干教师。先后主持或参与国家自然科学基金、河南省科技厅产学研项目、河南省自然科学基金项目等多个项目；在 Applied catalysis A:General, Bioorganic & medicinal chemistry letters 等期刊发表科研论文 40 余篇；以排序第一获授权国家发明专利 5 项；省级科技成果鉴定 6 项。
耿新生	中共党员，河南省优秀专家，副研究员，享受政府特殊津贴。长期从事中医药科研，对心脑血管、泌尿系统疾病都有较多研究，曾研制中药新药 6 项、获省部级科技进步奖 7 项，著有《中药药理学》、《简明中医古病名辞典》、《中药临证用药指南》、《新编中成药指南》等，曾任河南中医学院科技成果推广中心主任，上海辅仁实业(集团)股份有限公司独立董事。现为河南中医学院科技处调研员、辅仁药业集团实业股份有限公司独立董事。
朱文玉	高级经济师。曾先后任郑州市电缆厂技术员、车间主任、设备管理处处长；河南三维制药有限公司工程处处长；河南辅仁药业有限公司生产副厂长、厂长、副总经理、上海辅仁实业(集团)股份有限公司监事长。现任辅仁药业集团有限公司副总裁、河南辅仁工程有限公司董事长、辅仁药业集团实业股份有限公司监事长。
云海	中级经济师，曾任辅仁药业集团有限公司营销经理，现任河南辅仁堂制药有限公司总经理，主抓销售工作、辅仁药业集团实业股份有限公司监事。
李成	工商管理硕士，1992 年 9 月至 2005 年 3 月任开封制药(集团)有限公司财务处处长，2005 年 4 月至 2011 年 5 月任上海辅仁实业(集团)股份有限公司财务部部长，2011 年 6 月至 2014 年 3 月任上海辅仁实业(集团)股份有限公司项目发展部部长，现任辅仁药业集团实业股份有限公司项目发展部部长、职工监事。
张海杰	曾任辅仁药业集团有限公司信息中心主任，曾任上海辅仁实业(集团)股份有限公司董事会秘书、办公室主任。现任辅仁药业集团实业股份有限公司副总经理、董事会秘书。
赵文睿	河南金融管理干部学院经济学学士，武汉大学会计硕士，上海国家会计学院 EMBA；高级会计师、注册会计师、河南省会计领军(后备)人才。曾任亚太会计师事务所有限公司任职审计员；在河南省国美电器有限公司任职结算主管；在河南中银联合投资有限公司任职财务总监、审计总监；任河南德宏会计师事务所所长、主任会计师；任河南华凯会计师事务所首席合伙人、主任会计师。现任辅仁药业实业集团股份有限公司财务总监。

其它情况说明

适用 不适用

(二) 董事、高级管理人员报告期内被授予的股权激励情况

适用 不适用

二、现任及报告期内离任董事、监事和高级管理人员的任职情况

(一) 在股东单位任职情况

√适用 □不适用

任职人员姓名	股东单位名称	在股东单位担任的职务	任期起始日期	任期终止日期
朱文臣	辅仁药业集团有限公司	董事长	1997年7月22日	
朱成功	辅仁药业集团有限公司	董事	1997年7月22日	
朱文玉	辅仁药业集团有限公司	监事	1997年7月22日	
苏鸿声	北京辅仁瑞辉医药研究公司	总经理	2013年4月16日	
在股东单位任职情况的说明				

(二) 在其他单位任职情况

√适用 □不适用

任职人员姓名	其他单位名称	在其他单位担任的职务	任期起始日期	任期终止日期
安慧	郑州轻工业学院	会计系副主任	2008年6月1日	
李雯	河南郑州大学药学院	教授	2010年3月6日	
张雁冰	河南郑州大学药学院	副院长	2008年1月6日	
在其他单位任职情况的说明				

三、董事、监事、高级管理人员报酬情况

√适用 □不适用

董事、监事、高级管理人员报酬的决策程序	以绩效考核为核心的薪酬制度。
董事、监事、高级管理人员报酬确定依据	以绩效考核为依据。
董事、监事和高级管理人员报酬的实际支付情况	公司已按上述规定的决策程序和确定依据予以支付。
报告期末全体董事、监事和高级管理人员实际获得的报酬合计	报告期内公司全体董事、监事和高级管理人员实际获得的报酬合计为133万元。

四、公司董事、监事、高级管理人员变动情况

√适用 □不适用

姓名	担任的职务	变动情形	变动原因
张雁冰	独立董事	离任	个人原因
李雯	独立董事	聘任	

五、近三年受证券监管机构处罚的情况说明

√适用 □不适用

公司于 2015 年 7 月 16 日收到中国证券监督管理委员会河南监管局《关于对朱文臣、张海杰实施出具警示函措施的决定》（[2015]17 号），对公司董事长朱文臣、董事会秘书张海杰予以警示并记入证券期货诚信档案。公司已就决定中所列事项提出整改报告。董事长朱文臣、董事会秘书张海杰明确表示，将严格按照河南证监局要求，认真学习相关法律法规和《上市公司信息披露管理办法》，真实、准确、完整、及时地履行信息披露义务，杜绝类似情况的再次发生。2016 年 9 月 7 日，因未及时披露信息，上海证券交易所对辅仁药业集团实业股份有限公司及董事会秘书张海杰予以通报批评[《关于对辅仁药业集团实业股份有限公司及董事会秘书张海杰予以通报批评的决定》（纪律处分决定书（2016）41 号）]。2016 年 9 月 27 日，收到中国证券监督管理委员会河南监管局对辅仁药业集团实业股份有限公司（以下简称“公司”）出具的《关于对辅仁药业集团实业股份有限公司实施出具警示函措施的决定》【（2016）18 号】，对公司实施出具警示函的行政监管措施，并记入证券期货诚信档案。同日收到中国证券监督管理委员会河南监管局对辅仁药业集团实业股份有限公司（以下简称“公司”）出具的《关于对辅仁药业集团实业股份有限公司董事长朱文臣及董事会秘书张海杰实施监管谈话措施的决定》【（2016）17 号】，对公司董事长朱文臣、董事会秘书张海杰给予监管谈话的行政监管措施，并记入证券期货诚信档案。

六、母公司和主要子公司的员工情况

(一) 员工情况

母公司在职员工的数量	12
主要子公司在职员工的数量	1,138
在职员工的数量合计	1,150
母公司及主要子公司需承担费用的离退休职工人数	
专业构成	
专业构成类别	专业构成人数
生产人员	461
销售人员	401
技术人员	187
财务人员	21
行政人员	80
合计	1,150
教育程度	
教育程度类别	数量（人）
大专及以上	494
高中及以下	656
合计	1,150

(二) 薪酬政策

适用 不适用

公司薪酬政策遵循按劳分配、效率优先、兼顾公平和可持续发展的基本原则，按岗位任职资格标准确定薪资标准。将贡献、能力、岗位责任大小作为薪酬分配的依据。薪酬政策调整依据公司上一年度经营业绩完成情况、任职资格分析、下一年度经营指标预算等对薪酬进行调整，由公司各部门、人事行政部提出薪酬调整方案，按人事管理权限审批后执行。

(三) 培训计划

适用 不适用

报告期初，公司人事行政部根据本年度经营目标、战略规划和各部门的培训申请，制订相应的培训计划，按人事管理权限审批后组织实施。

(四) 劳务外包情况

适用 不适用

七、其他

适用 不适用

第九节 公司治理

一、公司治理相关情况说明

适用 不适用

报告期内，公司按照《公司法》、《证券法》、《上市公司治理准则》、《上海证券交易所股票上市规则》和其他有关法律、法规，不断规范公司运作、提高公司治理水平。

1、关于股东与股东大会：报告期内，公司共召开了3次股东大会，其召集、召开等相关程序

完全符合《公司章程》、《股东大会议事规则》以及中国证监会发布的《上市公司股东大会规范意见》的相关规定，确保所有股东尤其是中小股东的合法权益。

2、关于董事和董事会：公司董事会由7名董事组成，其中3名为独立董事，人数和人员构成符合法律、法规的要求，公司独立董事的人数占到董事会总人数的1/3。公司董事依据《董事会议事规则》等制度，忠实、诚信、勤勉地履行职责。董事会下设审计委员会、薪酬与考核委员会、战略发展委员会、提名委员会，报告期内各委员会利用各自的专长在重大事项方面提出科学合理建议，加强了董事会集体决策的民主性、科学性、正确性。报告期内，公司共召开了10次董事会。

3、关于监事和监事会：

公司监事会由3名监事组成，其中1名为职工代表，人数和人员构成符合法律、法规的要求。全体监事能够依据《监事会议事规则》等制度，认真履行自己的职责。报告期内，公司共召开了6次监事会，并通过列席董事会会议定期检查等方式，对公司依法运作、财务、公司董事和高管人员履行职责的合法合规性进行监督，切实维护公司及股东的合法权益。监事会全体监事认为：报告期内，公司董事会、股东大会对关联交易的审议遵循了公平、公正、合理的原则，表决程序合法，涉及关联董事、股东回避表决，相关信息披露及时、充分，独立董事对关联交易做出了客观、独立的判断意见，未发现有损害公司及其他股东利益的情况。关联交易的履行也按合同约定正常进行。

4、关于信息披露与透明度：公司按照有关法律法规及公司制定的《信息披露事务管理制度》要求，真实、准确、完整、及时、公平地披露各类相关信息，并确保所有股东有平等机会获得信息。公司指定董事会秘书负责信息披露工作、接待股东来访和咨询。并指定《中国证券报》、《中国时报》、《经济日报》、《上海证券报》和上海证券交易所网站为公司信息披露媒体。报告期内，公司及时完成了2015年年度报告、2016年一季报、三季报、半年报等定期报告及70个临时公告信息披露工作。

5、关于相关利益者：公司充分尊重和维护相关利益者的合法权益，重视股东、员工、客户、社会等各方利益的协调平衡，重视与利益相关者积极合作与和谐共处，共同推动公司持续、健康地发展。

公司治理与中国证监会相关规定的要求是否存在重大差异；如有重大差异，应当说明原因
适用 不适用

二、股东大会情况简介

会议届次	召开日期	决议刊登的指定网站的查询索引	决议刊登的披露日期
2016 年第一次临时股东大会	2016 年 5 月 13 日	www. sse. com. cn	2016 年 5 月 14 日
2015 年度股东大会	2016 年 5 月 26 日	www. sse. com. cn	2016 年 5 月 27 日
2016 年第二次临时股东大会	2016 年 7 月 21 日	www. sse. com. cn	2016 年 7 月 22 日

股东大会情况说明

适用 不适用

2016 年第一次临时股东大会：本次大会出席的股东及股东代表 35 人，共持有代表公司 58,094,226 股有表决权股份，占公司总股本 32.71%，符合《公司法》及《公司章程》的规定。会议经逐项表决审议通过了 1、审议《关于辅仁药业集团实业股份有限公司符合重大资产重组条件的议案》、2、审议《关于公司本次发行股份及支付现金购买资产并募集配套资金暨关联交易方案的议案》、3、审议《关于<辅仁药业集团实业股份有限公司发行股份及支付现金购买资产并募集配套资金暨关联交易报告书(草案)>及其摘要的议案》、4、审议《关于公司与交易对方签署附生效条件的<发行股份购买资产协议>、<现金购买资产协议>、<盈利预测补偿协议>及其补充协议的

议案》、5、审议《关于本次发行股份募集配套资金投资项目及可行性的议案》、6、审议《关于提请股东大会授权董事会全权办理本次重组相关事项的议案》、7、审议《关于提请股东大会批准辅仁药业集团有限公司及其一致行动人免于向上市公司所有股东发出收购要约的议案》、8、审议《关于制定<辅仁药业集团实业股份有限公司股东分红回报规划 (2016 年—2018 年)>的议案》、9、审议《关于制定<辅仁药业集团实业股份有限公司对外担保管理制度>的议案》、10、审议《关于制定<辅仁药业集团实业股份有限公司对外投资管理制度>的议案》、11、审议《关于制定<辅仁药业集团实业股份有限公司独立董事工作细则>的议案》、12、《关于制定<辅仁药业集团实业股份有限公司股东大会网络投票工作制度>的议案》等共计 12 个非累积投票议案,具体详见公司于 2016 年 5 月 14 日在《中国证券报》、《证券时报》、《证券日报》、《上海证券报》和上海证券交易所网站 www. sse. com. cn 发布的相关公告。

2015 年度股东大会: 本次大会出席的股东及股东代表 4 人, 共持有代表公司 49,368,616 股有表决权股份, 占公司总股本 27.79%, 符合《公司法》及《公司章程》的规定。会议经逐项表决审议通过了: 1、《公司 2015 年度董事会工作报告》、2《公司 2015 年度监事会工作报告》、3、《公司 2015 年度财务决算报告》、4、《公司 2016 年度财务预算报告》、5、《公司 2015 年年度报告及摘要》、6、《关于公司 2015 年日常关联交易执行情况及预计 2016 年度日常关联交易的议案》、7、《关于提请续聘瑞华会计师事务所(特殊普通合伙)为公司 2016 年度公司财务报告及内部控制审计机构的议案》、8、《关于控股子公司申请银行授信的议案》等共计 8 个非累积投票议案, 具体详见公司于 2016 年 5 月 27 日在《中国证券报》、《证券时报》、《证券日报》、《上海证券报》和上海证券交易所网站 www. sse. com. cn 发布的相关公告。

2016 年第二次临时股东大会: 本次大会出席的股东及股东代表 10 人, 共持有代表公司 50,131,032 股有表决权股份, 占公司总股本 28.2280%, 符合《公司法》及《公司章程》的规定。会议经逐项表决审议通过了: 1、《关于出让顺丰储运有限公司股权的议案》、2《关于选举公司独立董事的议案》、3、《关于公司第六届董事会独立董事津贴标准的议案》共计 3 个非累积投票议案, 具体详见公司于 2016 年 7 月 22 日在《中国证券报》、《证券时报》、《证券日报》、《上海证券报》和上海证券交易所网站 www. sse. com. cn 发布的相关公告。

三、董事履行职责情况

(一) 董事参加董事会和股东大会的情况

董事姓名	是否独立董事	参加董事会情况						参加股东大会情况 出席股东大会的次数
		本年应参加董事会次数	亲自出席次数	以通讯方式参加次数	委托出席次数	缺席次数	是否连续两次未亲自参加会议	
朱文臣	否	10	10	5	1	0	否	3
朱成功	否	10	10	5	0	0	否	3
朱文亮	否	10	10	5	0	0	否	3
苏鸿声	否	10	10	5	0	0	否	3
安慧	是	10	10	5	0	0	否	3
张雁冰	是	4	4	2	0	0	否	3
李雯		6	6	3	0	0	否	0
耿新生	是	10	10	5	1	0	否	3

连续两次未亲自出席董事会会议的说明

适用 不适用

年内召开董事会会议次数	10
其中: 现场会议次数	4
通讯方式召开会议次数	5

现场结合通讯方式召开会议次数	1
----------------	---

(二) 独立董事对公司有关事项提出异议的情况

适用 不适用

(三) 其他

适用 不适用

四、董事会下设专门委员会在报告期内履行职责时所提出的重要意见和建议，存在异议事项的，应当披露具体情况

适用 不适用

五、监事会发现公司存在风险的说明

适用 不适用

六、公司就其与控股股东在业务、人员、资产、机构、财务等方面存在的不能保证独立性、不能保持自主经营能力的情况说明

适用 不适用

存在同业竞争的，公司相应的解决措施、工作进度及后续工作计划

适用 不适用

2016 年 5 月 17 日，辅仁药业集团实业股份有限公司（以下简称“公司”）向中国证券监督管理委员会（以下简称“中国证监会”）申报了发行股份及支付现金购买资产并募集配套资金暨关联交易（以下简称“本次重组”）申请文件，并于 2016 年 5 月 20 日取得《中国证监会行政许可申请受理通知书》（161166 号）。

2016 年 6 月 17 日，公司取得《中国证监会行政许可项目审查一次反馈意见通知书》（161166 号），并于 2016 年 9 月 14 日取得《中国证监会行政许可项目审查二次反馈意见通知书》（161166 号），公司已对上述反馈意见进行了书面回复。

因公司涉及有关事项需进一步核查，为保护公司及全体股东利益，2016 年 9 月 27 日公司第六届董事会第十九次会议审议通过了《关于向中国证监会申请中止公司发行股份及支付现金购买资产并募集配套资金暨关联交易事项审核的议案》，并于 2016 年 10 月 11 日取得《中国证监会行政许可申请中止审查通知书》（161166 号）。

鉴于公司涉及的相关事项已落实，2016 年 12 月 18 日公司召开了第六届董事会第二十一次会议，审议通过了《关于向中国证监会申请恢复审查公司发行股份及支付现金购买资产并募集配套资金暨关联交易事项的议案》。公司已向中国证监会申请恢复审查本次重组事项。

公司本次重大资产重组事项能否获得中国证监会核准仍存在不确定性，公司将按照相关法律法规的规定履行有关的后续审批及信息披露程序，持续履行信息披露义务，敬请广大投资者注意投资风险。

目前，本次重组标的公司经营正常，各项业务有序开展。

七、报告期内对高级管理人员的考评机制，以及激励机制的建立、实施情况

适用 不适用

报告期内，董事会及薪酬与考核委员会认真履行职责，对公司本部高级管理人员的经营业绩进行了考核，并对领导班子进行了综合考评。

八、是否披露内部控制自我评价报告

适用 不适用

详见公司在上海证券交易所网站 www.sse.com.cn 披露的《辅仁药业集团实业股份有限公司2016年度内部控制评价报告》。

报告期内内部控制存在重大缺陷情况的说明

适用 不适用

九、内部控制审计报告的相关情况说明

适用 不适用

详见公司在上海证券交易所网站 www.sse.com.cn 披露的《辅仁药业集团实业股份有限公司2016年度内部控制审计报告》。

是否披露内部控制审计报告：是

十、其他

适用 不适用

第十节 公司债券相关情况

适用 不适用

第十一节 财务报告

一、审计报告

√适用 □不适用

审计报告

瑞华审字[2017]41100007 号

辅仁药业集团实业股份有限公司全体股东：

我们审计了后附的辅仁药业集团实业股份有限公司（以下简称“辅仁药业”）的财务报表，包括 2016 年 12 月 31 日合并及公司的资产负债表，2016 年度合并及公司的利润表、合并及公司的现金流量表和合并及公司的股东权益变动表以及财务报表附注。

一、管理层对财务报表的责任

编制和公允列报财务报表是辅仁药业管理层的责任。这种责任包括：（1）按照企业会计准则的规定编制财务报表，并使其实现公允反映；（2）设计、执行和维护必要的内部控制，以使财务报表不存在由于舞弊或错误导致的重大错报。

二、注册会计师的责任

我们的责任是在执行审计工作的基础上对财务报表发表审计意见。我们按照中国注册会计师审计准则的规定执行了审计工作。中国注册会计师审计准则要求我们遵守中国注册会计师职业道德守则，计划和执行审计工作以对财务报表是否不存在重大错报获取合理保证。

审计工作涉及实施审计程序，以获取有关财务报表金额和披露的审计证据。选择的审计程序取决于注册会计师的判断，包括对由于舞弊或错误导致的财务报表重大错报风险的评估。在进行风险评估时，注册会计师考虑与财务报表编制和公允列报相关的内部控制，以设计恰当的审计程序。审计工作还包括评价管理层选用会计政策的恰当性和作出会计估计的合理性，以及评价财务报表的总体列报。

我们相信，我们获取的审计证据是充分、适当的，为发表审计意见提供了基础。

三、审计意见

我们认为，上述财务报表在所有重大方面按照企业会计准则的规定编制，公允反映了辅仁药业集团实业股份有限公司 2016 年 12 月 31 日合并及公司的财务状况以及 2016 年度合并及公司的经营成果和现金流量。

瑞华会计师事务所（特殊普通合伙）

中国注册会计师：靳红建

中国·北京

中国注册会计师：郭惠

二〇一七年四月二十七日

二、财务报表

合并资产负债表

2016 年 12 月 31 日

编制单位：辅仁药业集团实业股份有限公司

单位：元 币种：人民币

项目	附注	期末余额	期初余额
流动资产：			
货币资金		105,123,749.77	103,157,387.63
结算备付金			
拆出资金			
以公允价值计量且其变动计入当期损益的金融资产			
衍生金融资产			
应收票据		6,416,545.53	4,641,786.20
应收账款		66,927,512.73	60,428,310.62
预付款项		7,556,358.69	10,900,743.73
应收保费			
应收分保账款			
应收分保合同准备金			
应收利息			
应收股利		28,754.00	28,754.00
其他应收款		6,775,081.77	14,784,671.08
买入返售金融资产			
存货		142,242,731.31	144,999,236.70
划分为持有待售的资产			
一年内到期的非流动资产			
其他流动资产		916,581.02	33,729.31
流动资产合计		335,987,314.82	338,974,619.27
非流动资产：			
发放贷款和垫款			
可供出售金融资产		13,721,414.25	17,401,560.46
持有至到期投资			
长期应收款		14,695,436.12	1,997,952.44
长期股权投资			
投资性房地产			
固定资产		842,614,719.41	755,615,661.47
在建工程		578,924.26	4,905,133.19

工程物资			
固定资产清理			
生产性生物资产			
油气资产			
无形资产		40,257,418.48	44,531,301.23
开发支出		7,481,698.10	7,481,698.10
商誉			
长期待摊费用			
递延所得税资产		5,483,054.32	4,531,123.40
其他非流动资产		12,111,864.20	4,007,346.54
非流动资产合计		936,944,529.14	840,471,776.83
资产总计		1,272,931,843.96	1,179,446,396.10
流动负债:			
短期借款		244,000,000.00	214,000,000.00
向中央银行借款			
吸收存款及同业存放			
拆入资金			
以公允价值计量且其变动计入当期损益的金融负债			
衍生金融负债			
应付票据			19,000,000.00
应付账款		60,540,114.99	81,367,898.15
预收款项		9,778,682.11	8,957,552.60
卖出回购金融资产款			
应付手续费及佣金			
应付职工薪酬		3,872,743.99	5,373,732.25
应交税费		9,880,568.81	8,665,584.21
应付利息			
应付股利		2,276,915.49	1,467,631.98
其他应付款		55,645,030.02	115,634,619.08
应付分保账款			
保险合同准备金			
代理买卖证券款			
代理承销证券款			
划分为持有待售的负债			
一年内到期的非流动负债		174,746,529.72	96,900,000.00
其他流动负债			
流动负债合计		560,740,585.13	551,367,018.27
非流动负债:			
长期借款		75,000,000.00	153,120,000.00
应付债券			
其中: 优先股			
永续债			
长期应付款		179,803,697.55	34,688,658.39
长期应付职工薪酬			
专项应付款			
预计负债			
递延收益		21,583,347.43	15,760,782.64

递延所得税负债		2,912,951.56	3,832,988.12
其他非流动负债			
非流动负债合计		279,299,996.54	207,402,429.15
负债合计		840,040,581.67	758,769,447.42
所有者权益			
股本		177,592,864.00	177,592,864.00
其他权益工具			
其中：优先股			
永续债			
资本公积		129,363,477.46	129,363,477.46
减：库存股			
其他综合收益		8,738,854.69	11,498,964.34
专项储备			
盈余公积		10,925,108.98	10,925,108.98
一般风险准备			
未分配利润		42,528,226.84	24,871,543.50
归属于母公司所有者权益合计		369,148,531.97	354,251,958.28
少数股东权益		63,742,730.32	66,424,990.40
所有者权益合计		432,891,262.29	420,676,948.68
负债和所有者权益总计		1,272,931,843.96	1,179,446,396.10

法定代表人：朱文臣主管会计工作负责人：赵文睿会计机构负责人：白建中

母公司资产负债表

2016年12月31日

编制单位：辅仁药业集团实业股份有限公司

单位：元 币种：人民币

项目	附注	期末余额	期初余额
流动资产：			
货币资金		833,866.39	242,009.24
以公允价值计量且其变动计入当期损益的金融资产			
衍生金融资产			
应收票据			
应收账款			
预付款项			
应收利息			
应收股利		6,796,024.58	28,754.00
其他应收款			
存货		632,438.18	8,283,066.75
划分为持有待售的资产			
一年内到期的非流动资产			
其他流动资产			
流动资产合计		8,262,329.15	8,553,829.99
非流动资产：			
可供出售金融资产		13,721,414.25	17,401,560.46
持有至到期投资			
长期应收款			

长期股权投资		158,698,369.02	163,198,369.02
投资性房地产			
固定资产		1,025,825.72	1,215,539.68
在建工程			
工程物资			
固定资产清理			
生产性生物资产			
油气资产			
无形资产			
开发支出			
商誉			
长期待摊费用			
递延所得税资产			
其他非流动资产			
非流动资产合计		173,445,608.99	181,815,469.16
资产总计		181,707,938.14	190,369,299.15
流动负债：			
短期借款			
以公允价值计量且其变动计入当期损益的金融负债			
衍生金融负债			
应付票据			
应付账款		3,388,862.23	3,388,862.23
预收款项			
应付职工薪酬		190,795.93	96,284.03
应交税费		1,507,196.17	1,498,613.24
应付利息			
应付股利		1,467,631.98	1,467,631.98
其他应付款		43,446,414.79	79,217,209.19
划分为持有待售的负债			
一年内到期的非流动负债			
其他流动负债			
流动负债合计		50,000,901.10	85,668,600.67
非流动负债：			
长期借款			
应付债券			
其中：优先股			
永续债			
长期应付款			
长期应付职工薪酬			
专项应付款			
预计负债			
递延收益			
递延所得税负债		2,912,951.56	3,832,988.12
其他非流动负债			
非流动负债合计		2,912,951.56	3,832,988.12
负债合计		52,913,852.66	89,501,588.79
所有者权益：			

股本		177,592,864.00	177,592,864.00
其他权益工具			
其中：优先股			
永续债			
资本公积		127,107,311.30	127,107,311.30
减：库存股			
其他综合收益		8,738,854.69	11,498,964.34
专项储备			
盈余公积		10,925,108.98	10,925,108.98
未分配利润		-195,570,053.49	-226,256,538.26
所有者权益合计		128,794,085.48	100,867,710.36
负债和所有者权益总计		181,707,938.14	190,369,299.15

法定代表人：朱文臣 主管会计工作负责人：赵文睿 会计机构负责人：白建中

合并利润表

2016 年 1—12 月

单位：元 币种：人民币

项目	附注	本期发生额	上期发生额
一、营业总收入		495,631,293.10	462,059,822.81
其中：营业收入		495,631,293.10	462,059,822.81
利息收入			
已赚保费			
手续费及佣金收入			
二、营业总成本		476,851,477.00	437,327,163.19
其中：营业成本		284,382,037.20	236,292,322.15
利息支出			
手续费及佣金支出			
退保金			
赔付支出净额			
提取保险合同准备金净额			
保单红利支出			
分保费用			
税金及附加		6,283,180.14	4,177,734.65
销售费用		92,619,921.19	125,397,586.16
管理费用		51,635,013.04	47,438,997.58
财务费用		38,391,984.46	18,778,127.87
资产减值损失		3,539,340.97	5,242,394.78
加：公允价值变动收益（损失以“－”号填列）			
投资收益（损失以“－”号填列）		725,051.09	8,949,730.71
其中：对联营企业和合营企业的投资收益			
汇兑收益（损失以“－”号填列）			
三、营业利润（亏损以“－”号填列）		19,504,867.19	33,682,390.33
加：营业外收入		9,409,010.03	8,309,431.81
其中：非流动资产处置利得		374.82	7,315.83

减：营业外支出		31,757.08	263,845.96
其中：非流动资产处置损失		766.64	24,294.63
四、利润总额（亏损总额以“-”号填列）		28,882,120.14	41,727,976.18
减：所得税费用		6,648,413.37	8,813,714.86
五、净利润（净亏损以“-”号填列）		22,233,706.77	32,914,261.32
归属于母公司所有者的净利润		17,656,683.34	27,774,627.75
少数股东损益		4,577,023.43	5,139,633.57
六、其他综合收益的税后净额		-2,760,109.65	11,498,964.34
归属母公司所有者的其他综合收益的税后净额		-2,760,109.65	11,498,964.34
（一）以后不能重分类进损益的其他综合收益			
1. 重新计量设定受益计划净负债或净资产的变动			
2. 权益法下在被投资单位不能重分类进损益的其他综合收益中享有的份额			
（二）以后将重分类进损益的其他综合收益		-2,760,109.65	11,498,964.34
1. 权益法下在被投资单位以后将重分类进损益的其他综合收益中享有的份额			
2. 可供出售金融资产公允价值变动损益		-2,760,109.65	11,498,964.34
3. 持有至到期投资重分类为可供出售金融资产损益			
4. 现金流量套期损益的有效部分			
5. 外币财务报表折算差额			
6. 其他			
归属于少数股东的其他综合收益的税后净额			
七、综合收益总额		19,473,597.12	44,413,225.66
归属于母公司所有者的综合收益总额		14,896,573.69	39,273,592.09
归属于少数股东的综合收益总额		4,577,023.43	5,139,633.57
八、每股收益：			
（一）基本每股收益（元/股）		0.10	0.16
（二）稀释每股收益（元/股）		0.10	0.16

法定代表人：朱文臣 主管会计工作负责人：赵文睿 会计机构负责人：白建中

母公司利润表
2016年1—12月

单位：元 币种：人民币

项目	附注	本期发生额	上期发生额
一、营业收入			
减：营业成本			
税金及附加		55,092.54	
销售费用			
管理费用		12,806,340.29	12,902,034.87
财务费用		-8,109.99	-5,438.60

资产减值损失		-408,134.48	-25,521.34
加：公允价值变动收益（损失以“-”号填列）			
投资收益（损失以“-”号填列）		43,131,676.80	3,909,351.33
其中：对联营企业和合营企业的投资收益			
二、营业利润（亏损以“-”号填列）		30,686,488.44	-8,961,723.60
加：营业外收入			
其中：非流动资产处置利得			
减：营业外支出		3.67	100,025.74
其中：非流动资产处置损失			
三、利润总额（亏损总额以“-”号填列）		30,686,484.77	-9,061,749.34
减：所得税费用			
四、净利润（净亏损以“-”号填列）		30,686,484.77	-9,061,749.34
五、其他综合收益的税后净额		-2,760,109.65	11,498,964.34
（一）以后不能重分类进损益的其他综合收益			
1. 重新计量设定受益计划净负债或净资产的变动			
2. 权益法下在被投资单位不能重分类进损益的其他综合收益中享有的份额			
（二）以后将重分类进损益的其他综合收益		-2,760,109.65	11,498,964.34
1. 权益法下在被投资单位以后将重分类进损益的其他综合收益中享有的份额			
2. 可供出售金融资产公允价值变动损益		-2,760,109.65	11,498,964.34
3. 持有至到期投资重分类为可供出售金融资产损益			
4. 现金流量套期损益的有效部分			
5. 外币财务报表折算差额			
6. 其他			
六、综合收益总额		27,926,375.12	2,437,215.00
七、每股收益：			
（一）基本每股收益（元/股）			
（二）稀释每股收益（元/股）			

法定代表人：朱文臣 主管会计工作负责人：赵文睿 会计机构负责人：白建中

合并现金流量表

2016年1—12月

单位：元 币种：人民币

项目	附注	本期发生额	上期发生额
一、经营活动产生的现金流量：			
销售商品、提供劳务收到的现金		574,399,474.78	492,737,224.91
客户存款和同业存放款项净增加额			
向中央银行借款净增加额			
向其他金融机构拆入资金净增加额			

收到原保险合同保费取得的现金			
收到再保险业务现金净额			
保户储金及投资款净增加额			
处置以公允价值计量且其变动计入当期损益的金融资产净增加额			
收取利息、手续费及佣金的现金			
拆入资金净增加额			
回购业务资金净增加额			
收到的税费返还			
收到其他与经营活动有关的现金		4,087,733.15	21,727,722.10
经营活动现金流入小计		578,487,207.93	514,464,947.01
购买商品、接受劳务支付的现金		239,823,904.66	196,224,513.89
客户贷款及垫款净增加额			
存放中央银行和同业款项净增加额			
支付原保险合同赔付款项的现金			
支付利息、手续费及佣金的现金			
支付保单红利的现金			
支付给职工以及为职工支付的现金		54,229,631.21	51,737,804.20
支付的各项税费		69,849,927.24	53,690,222.86
支付其他与经营活动有关的现金		99,084,896.74	119,711,108.90
经营活动现金流出小计		462,988,359.85	421,363,649.85
经营活动产生的现金流量净额		115,498,848.08	93,101,297.16
二、投资活动产生的现金流量：			
收回投资收到的现金			
取得投资收益收到的现金		275,857.67	
处置固定资产、无形资产和其他长期资产收回的现金净额		7,300.00	15,000.00
处置子公司及其他营业单位收到的现金净额			
收到其他与投资活动有关的现金			
投资活动现金流入小计		283,157.67	15,000.00
购建固定资产、无形资产和其他长期资产支付的现金		174,346,274.24	102,759,294.99
投资支付的现金			
质押贷款净增加额			
取得子公司及其他营业单位支付的现金净额			
支付其他与投资活动有关的现金		41.58	52,948.77
投资活动现金流出小计		174,346,315.82	102,812,243.76
投资活动产生的现金流量净额		-174,063,158.15	-102,797,243.76
三、筹资活动产生的现金流量：			
吸收投资收到的现金			
其中：子公司吸收少数股东投资收到的现金			
取得借款收到的现金		274,000,000.00	264,000,000.00
发行债券收到的现金			
收到其他与筹资活动有关的现金		567,479,187.90	464,475,419.00
筹资活动现金流入小计		841,479,187.90	728,475,419.00

偿还债务支付的现金		340,900,000.00	310,980,000.00
分配股利、利润或偿付利息支付的现金		35,172,869.38	28,446,801.57
其中：子公司支付给少数股东的股利、利润		4,000,000.00	
支付其他与筹资活动有关的现金		385,884,458.22	398,406,978.01
筹资活动现金流出小计		761,957,327.60	737,833,779.58
筹资活动产生的现金流量净额		79,521,860.30	-9,358,360.58
四、汇率变动对现金及现金等价物的影响		8,811.91	5,678.00
五、现金及现金等价物净增加额		20,966,362.14	-19,048,629.18
加：期初现金及现金等价物余额		76,157,387.63	95,206,016.81
六、期末现金及现金等价物余额		97,123,749.77	76,157,387.63

法定代表人：朱文臣 主管会计工作负责人：赵文睿 会计机构负责人：白建中

母公司现金流量表

2016 年 1—12 月

单位：元 币种：人民币

项目	附注	本期发生额	上期发生额
一、经营活动产生的现金流量：			
销售商品、提供劳务收到的现金			
收到的税费返还			
收到其他与经营活动有关的现金		16,963,556.32	3,348,975.54
经营活动现金流入小计		16,963,556.32	3,348,975.54
购买商品、接受劳务支付的现金			
支付给职工以及为职工支付的现金		1,512,957.03	1,783,553.51
支付的各项税费		193,146.51	45,283.58
支付其他与经营活动有关的现金		3,691,365.21	1,452,133.50
经营活动现金流出小计		5,397,468.75	3,280,970.59
经营活动产生的现金流量净额		11,566,087.57	68,004.95
二、投资活动产生的现金流量：			
收回投资收到的现金			
取得投资收益收到的现金		1,275,857.67	
处置固定资产、无形资产和其他长期资产收回的现金净额			
处置子公司及其他营业单位收到的现金净额			
收到其他与投资活动有关的现金			
投资活动现金流入小计		1,275,857.67	
购建固定资产、无形资产和其他长期资产支付的现金		8,900.00	
投资支付的现金			
取得子公司及其他营业单位支付的现金净额			
支付其他与投资活动有关的现金			
投资活动现金流出小计		8,900.00	
投资活动产生的现金流量净额		1,266,957.67	
三、筹资活动产生的现金流量：			

吸收投资收到的现金			
取得借款收到的现金			
发行债券收到的现金			
收到其他与筹资活动有关的现金			
筹资活动现金流入小计			
偿还债务支付的现金			
分配股利、利润或偿付利息支付的现金			
支付其他与筹资活动有关的现金		12,250,000.00	
筹资活动现金流出小计		12,250,000.00	
筹资活动产生的现金流量净额		-12,250,000.00	
四、汇率变动对现金及现金等价物的影响		8,811.91	5,678.00
五、现金及现金等价物净增加额		591,857.15	73,682.95
加：期初现金及现金等价物余额		242,009.24	168,326.29
六、期末现金及现金等价物余额		833,866.39	242,009.24

法定代表人：朱文臣 主管会计工作负责人：赵文睿 会计机构负责人：白建中

合并所有者权益变动表
2016 年 1—12 月

单位:元 币种:人民币

项目	本期												
	归属于母公司所有者权益										少数股东权益	所有者权益合计	
	股本	其他权益工具			资本公积	减:库存股	其他综合收益	专项储备	盈余公积	一般风险准备			未分配利润
	优先股	永续债	其他										
一、上年期末余额	177,592,864.00				129,363,477.46		11,498,964.34		10,925,108.98		24,871,543.50	66,424,990.40	420,676,948.68
加: 会计政策变更													
前期差错更正													
同一控制下企业合并													
其他													
二、本年期初余额	177,592,864.00				129,363,477.46		11,498,964.34		10,925,108.98		24,871,543.50	66,424,990.40	420,676,948.68
三、本期增减变动金额(减少以“-”号填列)							-2,760,109.65				17,656,683.34	-2,682,260.08	12,214,313.61
(一) 综合收益总额							-2,760,109.65				17,656,683.34	4,577,023.43	19,473,597.12
(二)所有者投入和减少资本													
1. 股东投入的普通股													
2. 其他权益工具持有者投入资本													
3. 股份支付计入所有者权益的金额													
4. 其他													
(三) 利润分配												-6,809,283.51	-6,809,283.51
1. 提取盈余公积													
2. 提取一般风险准备													
3. 对所有者(或股东)的												-6,809,283.51	-6,809,283.51

2016 年年度报告

分配											3.51	3.51	
4. 其他													
(四)所有者权益内部结转													
1. 资本公积转增资本(或股本)													
2. 盈余公积转增资本(或股本)													
3. 盈余公积弥补亏损													
4. 其他													
(五)专项储备													
1. 本期提取													
2. 本期使用													
(六)其他											-450,000.00	-450,000.00	
四、本期末余额	177,592,864.00				129,363,477.46		8,738,854.69		10,925,108.98		42,528,226.84	63,742,730.32	432,891,262.29

项目	上期												
	归属于母公司所有者权益											少数股东权益	所有者权益合计
	股本	其他权益工具			资本公积	减：库存股	其他综合收益	专项储备	盈余公积	一般风险准备	未分配利润		
	优先股	永续债	其他										
一、上年期末余额	177,592,864.00				129,363,477.46				10,925,108.98		-2,903,084.25	60,794,107.93	375,772,474.12
加：会计政策变更													
前期差错更正													
同一控制下企业合并													
其他													
二、本年期初余额	177,592,864.00				129,363,477.46				10,925,108.98		-2,903,084.25	60,794,107.93	375,772,474.12
三、本期增减变动金额(减少以“-”号填列)							11,498,964.34				27,774,627.75	5,630,882.47	44,904,474.56
(一)综合收益总额							11,498,964.34				27,774,627.75	5,139,633.57	44,413,225.66

2016 年年度报告

(二) 所有者投入和减少资本													
1. 股东投入的普通股													
2. 其他权益工具持有者投入资本													
3. 股份支付计入所有者权益的金额													
4. 其他													
(三) 利润分配													
1. 提取盈余公积													
2. 提取一般风险准备													
3. 对所有者(或股东)的分配													
4. 其他													
(四) 所有者权益内部结转													
1. 资本公积转增资本(或股本)													
2. 盈余公积转增资本(或股本)													
3. 盈余公积弥补亏损													
4. 其他													
(五) 专项储备													
1. 本期提取													
2. 本期使用													
(六) 其他											491,248.90	491,248.90	
四、本期期末余额	177,592,864.00				129,363,477.46		11,498,964.34		10,925,108.98		24,871,543.50	66,424,990.40	420,676,948.68

法定代表人：朱文臣 主管会计工作负责人：赵文睿 会计机构负责人：白建中

母公司所有者权益变动表
2016 年 1—12 月

单位：元 币种：人民币

2016 年年度报告

项目	本期										
	股本	其他权益工具			资本公积	减：库存股	其他综合收益	专项储备	盈余公积	未分配利润	所有者权益合计
		优先股	永续债	其他							
一、上年期末余额	177,592,864.00				127,107,311.30		11,498,964.34		10,925,108.98	-226,256,538.26	100,867,710.36
加：会计政策变更											
前期差错更正											
其他											
二、本年期初余额	177,592,864.00				127,107,311.30		11,498,964.34		10,925,108.98	-226,256,538.26	100,867,710.36
三、本期增减变动金额（减少以“-”号填列）							-2,760,109.65			30,686,484.77	27,926,375.12
（一）综合收益总额							-2,760,109.65			30,686,484.77	27,926,375.12
（二）所有者投入和减少资本											
1. 股东投入的普通股											
2. 其他权益工具持有者投入资本											
3. 股份支付计入所有者权益的金额											
4. 其他											
（三）利润分配											
1. 提取盈余公积											
2. 对所有者（或股东）的分配											
3. 其他											
（四）所有者权益内部结转											
1. 资本公积转增资本（或股本）											
2. 盈余公积转增资本（或股本）											
3. 盈余公积弥补亏损											
4. 其他											
（五）专项储备											

2016 年年度报告

1. 本期提取											
2. 本期使用											
(六) 其他											
四、本期期末余额	177,592,864.00				127,107,311.30		8,738,854.69		10,925,108.98	-195,570,053.49	128,794,085.48

项目	上期										
	股本	其他权益工具			资本公积	减：库存股	其他综合收益	专项储备	盈余公积	未分配利润	所有者权益合计
		优先股	永续债	其他							
一、上年期末余额	177,592,864.00				127,107,311.30				10,925,108.98	-217,194,788.92	98,430,495.36
加：会计政策变更											
前期差错更正											
其他											
二、本年期初余额	177,592,864.00				127,107,311.30				10,925,108.98	-217,194,788.92	98,430,495.36
三、本期增减变动金额（减少以“-”号填列）							11,498,964.34			-9,061,749.34	2,437,215.00
（一）综合收益总额							11,498,964.34			-9,061,749.34	2,437,215.00
（二）所有者投入和减少资本											
1. 股东投入的普通股											
2. 其他权益工具持有者投入资本											
3. 股份支付计入所有者权益的金额											
4. 其他											
（三）利润分配											
1. 提取盈余公积											
2. 对所有者（或股东）的分配											
3. 其他											
（四）所有者权益内部结转											

2016 年年度报告

1. 资本公积转增资本(或股本)											
2. 盈余公积转增资本(或股本)											
3. 盈余公积弥补亏损											
4. 其他											
(五) 专项储备											
1. 本期提取											
2. 本期使用											
(六) 其他											
四、本期期末余额	177,592,864.00				127,107,311.30		11,498,964.34		10,925,108.98	-226,256,538.26	100,867,710.36

法定代表人：朱文臣 主管会计工作负责人：赵文睿 会计机构负责人：白建中

三、公司基本情况

1. 公司概况

√适用 □不适用

1、公司历史沿革

辅仁药业集团实业股份有限公司（以下简称“本公司”或“公司”）前身为上海民丰实业（集团）股份有限公司，于 1996 年 10 月 20 日由原沪台港合资的上海民丰纺织印染有限公司改制组建。1996 年 11 月 12 日，经中国证券监督管理委员会“证监发字[1996]328 号”文批准，公司向社会公开发行境内上市 A 股股票并在上海证券交易所上市交易。1997 年末股本总额为人民币 104,272,128.00 元。

经上海市证券期货监督管理委员会沪证司（1998）18 号文同意、中国证券监督管理委员会证监上字（1998）84 号文批准，公司于 1998 年 8 月 27 日至 9 月 9 日以 1997 年末公司总股本 104,272,128 股为基数，向全体股东以每 10 股配售 2.5 股的比例进行配股，配股价格为 5.80 元/股，共计配售 14,123,115 股，共募集资金人民币 80,176,812.71 元（已扣除发行费用 1,737,254.29 元），配售完成后公司股本增至 118,395,243.00 元。

2001 年 7 月 27 日公司以 2000 年末总股本 118,395,243 股为基数，向全体股东用资本公积按 10:5 的比例转增股本 59,197,621 股，转增后公司总股本增至 177,592,864 股，注册资本为人民币 177,592,864.00 元，本次变更业经上海立信长江会计师事务所有限公司以信长会师报字（2001）第 11089 号验资报告验证。

2006 年 4 月，本公司进行股权分置改革，股权分置方案为：（1）本公司第一大股东河南辅仁药业集团有限公司（现已更名为“辅仁药业集团有限公司”，以下简称“辅仁集团”）将其持有的河南辅仁堂制药有限公司（以下简称“辅仁堂”）95%的股权与本公司持有的上海民丰印染有限公司 72.60%的股权以及其他低效资产进行置换。（2）公司非流通股股东向本方案实施股权登记日登记在册的全体流通股股东支付股票对价，全体流通股股东每 10 股流通股获付 1 股股票，非流通股股东向流通股股东共计支付对价 5,062,500 股。上述资产置换事项已于 2006 年 5 月完成股权变更手续和资产移交手续，并于 2006 年 6 月完成股权分置改革。

完成上述股权分置改革后，公司于 2006 年 8 月在上海市工商行政管理局换发了注册号为企股沪总字第 019018 号（市局）的企业法人营业执照，并更名为上海辅仁实业（集团）股份有限公司。

本公司于 2011 年 8 月 19 日收到上海市工商行政管理局准予变更登记通知书，自 2011 年 8 月 19 日起公司启用新的工商注册号：310000400056387，原工商注册号 019018 不再使用。同时，公司企业法人营业执照中公司类型由“股份有限公司（台港澳与境内合资、上市）”变更为“股份有限公司（上市）”。

2013 年 12 月 6 日，经 2013 年第一次临时股东大会同意，本公司注册地址由“上海市建国西路 285 号 13 楼”变更为“河南省鹿邑县产业集聚区同源路 1 号”。

2014 年 3 月 20 日，经 2014 年第一次临时股东大会同意，本公司公司注册名称由“上海辅仁实业（集团）股份有限公司”变更为“辅仁药业集团实业股份有限公司”。并于 2014 年 3 月 25 日向河南省工商行政管理局办理了变更登记手续。

2014 年 4 月 2 日，经上海证券交易所批准，本公司股票简称由“上海辅仁”变更为“辅仁药业”。

公司类型：股份有限公司（上市）

公司注册号：310000400056387

公司法定代表人：朱文臣

2、公司所处行业、经营范围

公司所属行业：公司现在主要的生产经营主体为子公司--河南辅仁堂制药有限公司，其所属行业为药品生产行业，主要产品是中成药。

本公司经批准的经营范围：服装、服饰、鞋帽、家用纺织装饰品及床上用品的生产、加工及销售；提供纺织行业的信息，咨询、技术设计服务；仓储配送；从事非配额许可证管理，非专营商品的收购出口业务；科技信息技术及网络技术的开发、转让、咨询技术服务；计算机软件的开发，设计、制作，销售自产产品及售后服务。

本公司在 2006 年完成重大资产重组后，主营业务变更为以子公司辅仁堂的中成药生产与销售为主，母公司的业务基本停顿，成为一个控股公司。

3、公司主要产品

公司主要产品为各类中成药。

本财务报表业经本公司董事会于2017年4月27日决议批准报出。

2. 合并财务报表范围

适用 不适用

本公司2016年度纳入合并范围的子公司共2户，详见本附注八“在其他主体中的权益”。本公司本年度合并范围比上年度，减少1户，详见本附注七“合并范围的变更”。

四、财务报表的编制基础

1. 编制基础

本公司财务报表以持续经营假设为基础，根据实际发生的交易和事项，按照财政部发布的《企业会计准则——基本准则》（财政部令第 33 号发布、财政部令第 76 号修订）、于 2006 年 2 月 15 日及其后颁布和修订的 41 项具体会计准则、企业会计准则应用指南、企业会计准则解释及其他相关规定（以下合称“企业会计准则”），以及中国证券监督管理委员会《公开发行证券的公司信息披露编报规则第 15 号——财务报告的一般规定》（2014 年修订）的披露规定编制。

根据企业会计准则的相关规定，本公司会计核算以权责发生制为基础。除某些金融工具外，本财务报表均以历史成本为计量基础。资产如果发生减值，则按照相关规定计提相应的减值准备。

2. 持续经营

适用 不适用

本公司对自报告期末起 12 个月的持续经营能力进行了评价，未发现对持续经营能力产生重大怀疑的事项和情况。因此，本财务报表系在持续经营假设的基础上编制。

五、重要会计政策及会计估计

具体会计政策和会计估计提示：

适用 不适用

1. 遵循企业会计准则的声明

本公司所编制的财务报表符合企业会计准则的要求，真实、完整地反映了公司的财务状况、经营成果、股东权益变动和现金流量等有关信息。此外，本公司的财务报表在所有重大方面符合中国证券监督管理委员会 2014 年修订的《公开发行证券的公司信息披露编报规则第 15 号—财务报告的一般规定》有关财务报表及其附注的披露要求。

2. 会计期间

本公司会计年度自公历 1 月 1 日起至 12 月 31 日止。

3. 营业周期

适用 不适用

正常营业周期是指本公司从购买用于加工的资产起至实现现金或现金等价物的期间。本公司以 12 个月作为一个营业周期，并以其作为资产和负债的流动性划分标准。

4. 记账本位币

人民币为本公司及境内子公司经营所处的主要经济环境中的货币，本公司及境内子公司以人民币为记账本位币。本公司编制本财务报表时所采用的货币为人民币。

5. 同一控制下和非同一控制下企业合并的会计处理方法

适用 不适用

企业合并，是指将两个或两个以上单独的企业合并形成一个报告主体的交易或事项。企业合并分为同一控制下企业合并和非同一控制下企业合并。

(1) 同一控制下企业合并

参与合并的企业在合并前后均受同一方或相同的多方最终控制，且该控制并非暂时性的，为同一控制下的企业合并。同一控制下的企业合并，在合并日取得对其他参与合并企业控制权的一方为合并方，参与合并的其他企业为被合并方。合并日，是指合并方实际取得对被合并方控制权的日期。

合并方取得的资产和负债均按合并日在被合并方的账面价值计量。合并方取得的净资产账面价值与支付的合并对价账面价值（或发行股份面值总额）的差额，调整资本公积（股本溢价）；资本公积（股本溢价）不足以冲减的，调整留存收益。

合并方为进行企业合并发生的各项直接费用，于发生时计入当期损益。

（2）非同一控制下企业合并

参与合并的企业在合并前后不受同一方或相同的多方最终控制的，为非同一控制下的企业合并。非同一控制下的企业合并，在购买日取得对其他参与合并企业控制权的一方为购买方，参与合并的其他企业为被购买方。购买日，是指为购买方实际取得对被购买方控制权的日期。

对于非同一控制下的企业合并，合并成本包含购买日购买方为取得对被购买方的控制权而付出的资产、发生或承担的负债以及发行的权益性证券的公允价值，为企业合并发生的审计、法律服务、评估咨询等中介费用以及其他管理费用于发生时计入当期损益。购买方作为合并对价发行的权益性证券或债务性证券的交易费用，计入权益性证券或债务性证券的初始确认金额。所涉及的或有对价按其在购买日的公允价值计入合并成本，购买日后 12 个月内出现对购买日已存在情况的新的或进一步证据而需要调整或有对价的，相应调整合并商誉。购买方发生的合并成本及在合并中取得的可辨认净资产按购买日的公允价值计量。合并成本大于合并中取得的被购买方于购买日可辨认净资产公允价值份额的差额，确认为商誉。合并成本小于合并中取得的被购买方可辨认净资产公允价值份额的，首先对取得的被购买方各项可辨认资产、负债及或有负债的公允价值以及合并成本的计量进行复核，复核后合并成本仍小于合并中取得的被购买方可辨认净资产公允价值份额的，其差额计入当期损益。

购买方取得被购买方的可抵扣暂时性差异，在购买日因不符合递延所得税资产确认条件而未予确认的，在购买日后 12 个月内，如取得新的或进一步的信息表明购买日的相关情况已经存在，预期被购买方在购买日可抵扣暂时性差异带来的经济利益能够实现的，则确认相关的递延所得税资产，同时减少商誉，商誉不足冲减的，差额部分确认为当期损益；除上述情况以外，确认与企业合并相关的递延所得税资产的，计入当期损益。

通过多次交易分步实现的非同一控制下企业合并，根据《财政部关于印发企业会计准则解释第 5 号的通知》（财会〔2012〕19 号）和《企业会计准则第 33 号——合并财务报表》第五十一条关于“一揽子交易”的判断标准（参见本附注五、6（2）），判断该多次交易是否属于“一揽子交易”。属于“一揽子交易”的，参考本部分前面各段描述及本附注四、13“长期股权投资”进行会计处理；不属于“一揽子交易”的，区分个别财务报表和合并财务报表进行相关会计处理：在个别财务报表中，以购买日之前所持被购买方的股权投资的账面价值与购买日新增投资成本之和，作为该项投资的初始投资成本；购买日之前持有的被购买方的股权涉及其他综合收益的，在处置该项投资时将与其相关的其他综合收益采用与被购买方直接处置相关资产或负债相同的基础进行会计处理（即，除了按照权益法核算的在被购买方重新计量设定受益计划净负债或净资产导致的变动中的相应份额以外，其余转入当期投资收益）。

在合并财务报表中，对于购买日之前持有的被购买方的股权，按照该股权在购买日的公允价值进行重新计量，公允价值与其账面价值的差额计入当期投资收益；购买日之前持有的被购买方的股权涉及其他综合收益的，与其相关的其他综合收益应当采用与被购买方直接处置相关资产或负债相同的基础进行会计处理（即，除了按照权益法核算的在被购买方重新计量设定受益计划净负债或净资产导致的变动中的相应份额以外，其余转为购买日所属当期投资收益）。

6. 合并财务报表的编制方法

√适用 □不适用

（1）合并财务报表范围的确定原则

合并财务报表的合并范围以控制为基础予以确定。控制是指本公司拥有对被投资方的权力，通过参与被投资方的相关活动而享有可变回报，并且有能力运用对被投资方的权力影响该回报金额。合并范围包括本公司及全部子公司。子公司，是指被本公司控制的主体。

一旦相关事实和情况的变化导致上述控制定义涉及的相关要素发生了变化，本公司将进行重新评估。

(2) 合并财务报表编制的方法

从取得子公司的净资产和生产经营决策的实际控制权之日起，本公司开始将其纳入合并范围；从丧失实际控制权之日起停止纳入合并范围。对于处置的子公司，处置日前的经营成果和现金流量已经适当地包括在合并利润表和合并现金流量表中；当期处置的子公司，不调整合并资产负债表的期初数。非同一控制下企业合并增加的子公司，其购买日后的经营成果及现金流量已经适当地包括在合并利润表和合并现金流量表中，且不调整合并财务报表的期初数和对比数。同一控制下企业合并增加的子公司，其自合并当期期初至合并日的经营成果和现金流量已经适当地包括在合并利润表和合并现金流量表中，并且同时调整合并财务报表的对比数。

在编制合并财务报表时，子公司与本公司采用的会计政策或会计期间不一致的，按照本公司的会计政策和会计期间对子公司财务报表进行必要的调整。对于非同一控制下企业合并取得的子公司，以购买日可辨认净资产公允价值为基础对其财务报表进行调整。

公司内所有重大往来余额、交易及未实现利润在合并财务报表编制时予以抵销。

子公司的股东权益及当期净损益中不属于本公司所拥有的部分分别作为少数股东权益及少数股东损益在合并财务报表中股东权益及净利润项下单独列示。子公司当期净损益中属于少数股东权益的份额，在合并利润表中净利润项目下以“少数股东损益”项目列示。少数股东分担的子公司的亏损超过了少数股东在该子公司期初股东权益中所享有的份额，仍冲减少数股东权益。

当因处置部分股权投资或其他原因丧失了对原有子公司的控制权时，对于剩余股权，按照其在丧失控制权日的公允价值进行重新计量。处置股权取得的对价与剩余股权公允价值之和，减去按原持股比例计算应享有原有子公司自购买日开始持续计算的净资产的份额之间的差额，计入丧失控制权当期的投资收益。与原有子公司股权投资相关的其他综合收益，在丧失控制权时采用与被购买方直接处置相关资产或负债相同的基础进行会计处理（即，除了在该原有子公司重新计量设定受益计划净负债或净资产导致的变动以外，其余一并转为当期投资收益）。其后，对该部分剩余股权按照《企业会计准则第 2 号——长期股权投资》或《企业会计准则第 22 号——金融工具确认和计量》等相关规定进行后续计量，详见本附注五、14“长期股权投资”或本附注五、10“金融工具”。

本公司通过多次交易分步处置对子公司股权投资直至丧失控制权的，需区分处置对子公司股权投资直至丧失控制权的各项交易是否属于一揽子交易。处置对子公司股权投资的各项交易的条款、条件以及经济影响符合以下一种或多种情况，通常表明应将多次交易事项作为一揽子交易进行会计处理：①这些交易是同时或者在考虑了彼此影响的情况下订立的；②这些交易整体才能达成一项完整的商业结果；③一项交易的发生取决于其他至少一项交易的发生；④一项交易单独看是不经济的，但是和其他交易一并考虑时是经济的。不属于一揽子交易的，对其中的每一项交易视情况分别按照“不丧失控制权的情况下部分处置对子公司的长期股权投资”（详见本附注五、14、（2）④）和“因处置部分股权投资或其他原因丧失了对原有子公司的控制权”（详见前段）适用的原则进行会计处理。处置对子公司股权投资直至丧失控制权的各项交易属于一揽子交易的，将各项交易作为一项处置子公司并丧失控制权的交易进行会计处理；但是，在丧失控制权之前每一次处置价款与处置投资对应的享有该子公司净资产份额的差额，在合并财务报表中确认为其他综合收益，在丧失控制权时一并转入丧失控制权当期的损益。

7. 合营安排分类及共同经营会计处理方法

√适用 □不适用

合营安排，是指一项由两个或两个以上的参与方共同控制的安排。本公司根据在合营安排中享有的权利和承担的义务，将合营安排分为共同经营和合营企业。共同经营，是指本公司享有该安排相关资产且承担该安排相关负债的合营安排。合营企业，是指本公司仅对该安排的净资产享有权利的合营安排。

本公司对合营企业的投资采用权益法核算，按照本附注五、14（2）②“权益法核算的长期股权投资”中所述的会计政策处理。

本公司作为合营方对共同经营，确认本公司单独持有的资产、单独所承担的负债，以及按本公司份额确认共同持有的资产和共同承担的负债；确认出售本公司享有的共同经营产出份额所产

生的收入；按本公司份额确认共同经营因出售产出所产生的收入；确认本公司单独所发生的费用，以及按本公司份额确认共同经营发生的费用。

当本公司作为合营方向共同经营投出或出售资产（该资产不构成业务，下同）、或者自共同经营购买资产时，在该等资产出售给第三方之前，本公司仅确认因该交易产生的损益中归属于共同经营其他参与方的部分。该等资产发生符合《企业会计准则第8号——资产减值》等规定的资产减值损失的，对于由本公司向共同经营投出或出售资产的情况，本公司全额确认该损失；对于本公司自共同经营购买资产的情况，本公司按承担的份额确认该损失。

8. 现金及现金等价物的确定标准

本公司现金及现金等价物包括库存现金、可以随时用于支付的存款以及本公司持有的期限短（一般为从购买日起，三个月内到期）、流动性强、易于转换为已知金额的现金、价值变动风险很小的投资。

9. 外币业务和外币报表折算

√适用 □不适用

(1) 外币交易的折算方法

本公司发生的外币交易在初始确认时，按交易日的即期汇率折算为记账本位币金额，但公司发生的外币兑换业务或涉及外币兑换的交易事项，按照实际采用的汇率折算为记账本位币金额。

(2) 对于外币货币性项目和外币非货币性项目的折算方法

资产负债表日，对于外币货币性项目采用资产负债表日即期汇率折算，由此产生的汇兑差额，除：①属于与购建符合资本化条件的资产相关的外币专门借款产生的汇兑差额按照借款费用资本化的原则处理；②可供出售的外币货币性项目除摊余成本之外的其他账面余额变动产生的汇兑差额计入其他综合收益之外，均计入当期损益。

编制合并财务报表涉及境外经营的，如有实质上构成对境外经营净投资的外币货币性项目，因汇率变动而产生的汇兑差额，计入其他综合收益；处置境外经营时，转入处置当期损益。

以历史成本计量的外币非货币性项目，仍采用交易发生日的即期汇率折算的记账本位币金额计量。以公允价值计量的外币非货币性项目，采用公允价值确定日的即期汇率折算，折算后的记账本位币金额与原记账本位币金额的差额，作为公允价值变动（含汇率变动）处理，计入当期损益或确认为其他综合收益。

10. 金融工具

√适用 □不适用

在本公司成为金融工具合同的一方时确认一项金融资产或金融负债。金融资产和金融负债在初始确认时以公允价值计量。对于以公允价值计量且其变动计入当期损益的金融资产和金融负债，相关的交易费用直接计入损益，对于其他类别的金融资产和金融负债，相关交易费用计入初始确认金额。

(1) 金融资产和金融负债的公允价值确定方法

公允价值，是指市场参与者在计量日发生的有序交易中，出售一项资产所能收到或者转移一项负债所需支付的价格。金融工具存在活跃市场的，本公司采用活跃市场中的报价确定其公允价值。活跃市场中的报价是指易于定期从交易所、经纪商、行业协会、定价服务机构等获得的价格，且代表了在公平交易中实际发生的市场交易的价格。金融工具不存在活跃市场的，本公司采用估值技术确定其公允价值。估值技术包括参考熟悉情况并自愿交易的各方最近进行的市场交易中使用的价格、参照实质上相同的其他金融工具当前的公允价值、现金流量折现法和期权定价模型等。

(2) 金融资产的分类、确认和计量

以常规方式买卖金融资产，按交易日进行会计确认和终止确认。金融资产在初始确认时划分为以公允价值计量且其变动计入当期损益的金融资产、持有至到期投资、贷款和应收款项以及可供出售金融资产。

① 以公允价值计量且其变动计入当期损益的金融资产

包括交易性金融资产和指定为以公允价值计量且其变动计入当期损益的金融资产。

交易性金融资产是指满足下列条件之一的金融资产：A. 取得该金融资产的目的，主要是为了近期内出售；B. 属于进行集中管理的可辨认金融工具组合的一部分，且有客观证据表明本公司近期采用短期获利方式对该组合进行管理；C. 属于衍生工具，但是，被指定且为有效套期工具的衍生工

具、属于财务担保合同的衍生工具、与在活跃市场中没有报价且其公允价值不能可靠计量的权益工具投资挂钩并须通过交付该权益工具结算的衍生工具除外。

符合下述条件之一的金融资产，在初始确认时可指定为以公允价值计量且其变动计入当期损益的金融资产：A. 该指定可以消除或明显减少由于该金融资产的计量基础不同所导致的相关利得或损失在确认或计量方面不一致的情况；B. 本公司风险管理或投资策略的正式书面文件已载明，对该金融资产所在的金融资产组合或金融资产和金融负债组合以公允价值为基础进行管理、评价并向关键管理人员报告。

以公允价值计量且其变动计入当期损益的金融资产采用公允价值进行后续计量，公允价值变动形成的利得或损失以及与该等金融资产相关的股利和利息收入计入当期损益。

② 持有至到期投资

是指到期日固定、回收金额固定或可确定，且本公司有明确意图和能力持有至到期的非衍生金融资产。

持有至到期投资采用实际利率法，按摊余成本进行后续计量，在终止确认、发生减值或摊销时产生的利得或损失，计入当期损益。

实际利率法是指按照金融资产或金融负债（含一组金融资产或金融负债）的实际利率计算其摊余成本及各期利息收入或支出的方法。实际利率是指将金融资产或金融负债在预期存续期间或适用的更短期间内的未来现金流量，折现为该金融资产或金融负债当前账面价值所使用的利率。在计算实际利率时，本公司将在考虑金融资产或金融负债所有合同条款的基础上预计未来现金流量（不考虑未来的信用损失），同时还将考虑金融资产或金融负债合同各方之间支付或收取的、属于实际利率组成部分的各项收费、交易费用及折价或溢价等。

③ 贷款和应收款项

是指在活跃市场中没有报价、回收金额固定或可确定的非衍生金融资产。本公司划分为贷和应收款的金融资产包括应收票据、应收账款、应收利息、应收股利及其他应收款等。

贷款和应收款项采用实际利率法，按摊余成本进行后续计量，在终止确认、发生减值或摊销时产生的利得或损失，计入当期损益。

④ 可供出售金融资产

包括初始确认时即被指定为可供出售的非衍生金融资产，以及除了以公允价值计量且其变动计入当期损益的金融资产、贷款和应收款项、持有至到期投资以外的金融资产。

可供出售债务工具投资的期末成本按照摊余成本法确定，即初始确认金额扣除已偿还的本金，加上或减去采用实际利率法将该初始确认金额与到期日金额之间的差额进行摊销形成的累计摊销额，并扣除已发生的减值损失后的金额。可供出售权益工具投资的期末成本为其初始取得成本。

可供出售金融资产采用公允价值进行后续计量，公允价值变动形成的利得或损失，除减值损失和外币货币性金融资产与摊余成本相关的汇兑差额计入当期损益外，确认为其他综合收益，在该金融资产终止确认时转出，计入当期损益。但是，在活跃市场中没有报价且其公允价值不能可靠计量的权益工具投资，以及与该权益工具挂钩并须通过交付该权益工具结算的衍生金融资产，按照成本进行后续计量。

可供出售金融资产持有期间取得的利息及被投资单位宣告发放的现金股利，计入投资收益。

(3) 金融资产减值

除了以公允价值计量且其变动计入当期损益的金融资产外，本公司在每个资产负债表日对其他金融资产的账面价值进行检查，有客观证据表明金融资产发生减值的，计提减值准备。

本公司对单项金额重大的金融资产单独进行减值测试；对单项金额不重大的金融资产，单独进行减值测试或包括在具有类似信用风险特征的金融资产组合中进行减值测试。单独测试未发生减值的金融资产（包括单项金额重大和不重大的金融资产），包括在具有类似信用风险特征的金融资产组合中再进行减值测试。已单项确认减值损失的金融资产，不包括在具有类似信用风险特征的金融资产组合中进行减值测试。

① 持有至到期投资、贷款和应收款项减值

以成本或摊余成本计量的金融资产将其账面价值减记至预计未来现金流量现值，减记金额确认为减值损失，计入当期损益。金融资产在确认减值损失后，如有客观证据表明该金融资产价值已恢复，且客观上与确认该损失后发生的事项有关，原确认的减值损失予以转回，金融资产转回减值损失后的账面价值不超过假定不计提减值准备情况下该金融资产在转回日的摊余成本。

② 可供出售金融资产减值

当综合相关因素判断可供出售权益工具投资公允价值下跌是严重或非暂时性下跌时，表明该可供出售权益工具投资发生减值。

可供出售金融资产发生减值时，将原计入其他综合收益的因公允价值下降形成的累计损失予以转出并计入当期损益，该转出的累计损失为该资产初始取得成本扣除已收回本金和已摊销金额、当前公允价值和原已计入损益的减值损失后的余额。

在确认减值损失后，期后如有客观证据表明该金融资产价值已恢复，且客观上与确认该损失后发生的事项有关，原确认的减值损失予以转回，可供出售权益工具投资的减值损失转回确认为其他综合收益，可供出售债务工具的减值损失转回计入当期损益。

在活跃市场中没有报价且其公允价值不能可靠计量的权益工具投资，或与该权益工具挂钩并须通过交付该权益工具结算的衍生金融资产的减值损失，不予转回。

(4) 金融资产转移的确认依据和计量方法

满足下列条件之一的金融资产，予以终止确认：① 收取该金融资产现金流量的合同权利终止；② 该金融资产已转移，且将金融资产所有权上几乎所有的风险和报酬转移给转入方；③ 该金融资产已转移，虽然企业既没有转移也没有保留金融资产所有权上几乎所有的风险和报酬，但是放弃了对该金融资产的控制。

若企业既没有转移也没有保留金融资产所有权上几乎所有的风险和报酬，且未放弃对该金融资产的控制的，则按照继续涉入所转移金融资产的程度确认有关金融资产，并相应确认有关负债。继续涉入所转移金融资产的程度，是指该金融资产价值变动使企业面临的风险水平。

金融资产整体转移满足终止确认条件的，将所转移金融资产的账面价值及因转移而收到的对价与原计入其他综合收益的公允价值变动累计额之和的差额计入当期损益。

金融资产部分转移满足终止确认条件的，将所转移金融资产的账面价值在终止确认及未终止确认部分之间按其相对的公允价值进行分摊，并将因转移而收到的对价与应分摊至终止确认部分的原计入其他综合收益的公允价值变动累计额之和与分摊的前述账面金额之差额计入当期损益。

本公司对采用附追索权方式出售的金融资产，或将持有的金融资产背书转让，需确定该金融资产所有权上几乎所有的风险和报酬是否已经转移。已将该金融资产所有权上几乎所有的风险和报酬转移给转入方的，终止确认该金融资产；保留了金融资产所有权上几乎所有的风险和报酬的，不终止确认该金融资产；既没有转移也没有保留金融资产所有权上几乎所有的风险和报酬的，则继续判断企业是否对该资产保留了控制，并根据前面各段所述的原则进行会计处理。

(5) 金融负债的分类和计量

金融负债在初始确认时划分为以公允价值计量且其变动计入当期损益的金融负债和其他金融负债。初始确认金融负债，以公允价值计量。对于以公允价值计量且其变动计入当期损益的金融负债，相关的交易费用直接计入当期损益，对于其他金融负债，相关交易费用计入初始确认金额。

① 以公允价值计量且其变动计入当期损益的金融负债

分类为交易性金融负债和在初始确认时指定为以公允价值计量且其变动计入当期损益的金融负债的条件与分类为交易性金融资产和在初始确认时指定为以公允价值计量且其变动计入当期损益的金融资产的条件一致。

以公允价值计量且其变动计入当期损益的金融负债采用公允价值进行后续计量，公允价值的变动形成的利得或损失以及与该等金融负债相关的股利和利息支出计入当期损益。

② 其他金融负债

与在活跃市场中没有报价、公允价值不能可靠计量的权益工具挂钩并须通过交付该权益工具结算的衍生金融负债，按照成本进行后续计量。其他金融负债采用实际利率法，按摊余成本进行后续计量，终止确认或摊销产生的利得或损失计入当期损益。

③ 财务担保合同

不属于指定为以公允价值计量且其变动计入当期损益的金融负债的财务担保合同，以公允价值进行初始确认，在初始确认后按照《企业会计准则第 13 号—或有事项》确定的金额和初始确认金额扣除按照《企业会计准则第 14 号—收入》的原则确定的累计摊销额后的余额之中的较高者进行后续计量。

(6) 金融负债的终止确认

金融负债的现时义务全部或部分已经解除的，才能终止确认该金融负债或其一部分。本公司（债务人）与债权人之间签订协议，以承担新金融负债方式替换现存金融负债，且新金融负债与现存金融负债的合同条款实质上不同的，终止确认现存金融负债，并同时确认新金融负债。

金融负债全部或部分终止确认的，将终止确认部分的账面价值与支付的对价（包括转出的非现金资产或承担的新金融负债）之间的差额，计入当期损益。

（7）衍生工具及嵌入衍生工具

衍生工具于相关合同签署日以公允价值进行初始计量，并以公允价值进行后续计量。衍生工具的公允价值变动计入当期损益。

对包含嵌入衍生工具的混合工具，如未指定为以公允价值计量且其变动计入当期损益的金融资产或金融负债，嵌入衍生工具与该主合同在经济特征及风险方面不存在紧密关系，且与嵌入衍生工具条件相同，单独存在的工具符合衍生工具定义的，嵌入衍生工具从混合工具中分拆，作为单独的衍生金融工具处理。如果无法在取得时或后续的资产负债表日对嵌入衍生工具进行单独计量，则将混合工具整体指定为以公允价值计量且其变动计入当期损益的金融资产或金融负债。

（8）金融资产和金融负债的抵销

当本公司具有抵销已确认金融资产和金融负债的法定权利，且目前可执行该种法定权利，同时本公司计划以净额结算或同时变现该金融资产和清偿该金融负债时，金融资产和金融负债以相互抵销后的金额在资产负债表内列示。除此以外，金融资产和金融负债在资产负债表内分别列示，不予相互抵销。

（9）权益工具

权益工具是指能证明拥有本公司在扣除所有负债后的资产中的剩余权益的合同。本公司发行（含再融资）、回购、出售或注销权益工具作为权益的变动处理。本公司不确认权益工具的公允价值变动。与权益性交易相关的交易费用从权益中扣减。

本公司对权益工具持有方的各种分配（不包括股票股利），减少股东权益。本公司不确认权益工具的公允价值变动额。

11. 应收款项

（1）. 单项金额重大并单独计提坏账准备的应收款项

√适用 □不适用

单项金额重大的判断依据或金额标准	本公司于资产负债表日，将单项应收账款余额占应收账款余额合计 5.00%以上、单项其他应收款占其他应收款余额合计 5.00%以上的应收款项确认为单项金额重大的应收款项。
单项金额重大并单项计提坏账准备的计提方法	本公司对单项金额重大的应收款项单独进行减值测试，单独测试未发生减值的金融资产，包括在具有类似信用风险特征的金融资产组合中进行减值测试。单项测试已确认减值损失的应收款项，不再包括在具有类似信用风险特征的应收款项组合中进行减值测试。

（2）. 按信用风险特征组合计提坏账准备的应收款项：

√适用 □不适用

按信用风险特征组合计提坏账准备的计提方法（账龄分析法、余额百分比法、其他方法）	
组合 1：纳入合并范围内的关联方	个别认定法
组合 2：按账龄分析法计提坏账的应收款项	账龄分析法

组合中，采用账龄分析法计提坏账准备的

√适用 □不适用

账龄	应收账款计提比例 (%)	其他应收款计提比例 (%)
1 年以内（含 1 年）	5.00	5.00
其中：1 年以内分项，可添加行		
1—2 年	15.00	15.00

2—3 年	30.00	30.00
3 年以上		
3—4 年	50.00	50.00
4—5 年	100.00	100.00
5 年以上	100.00	100.00

组合中，采用其他方法计提坏账准备的

适用 不适用

(3). 单项金额不重大但单独计提坏账准备的应收款项：

适用 不适用

单项计提坏账准备的理由	对单项金额虽不重大，但可收回性与其他应收款项有明显差别的应收款项。
坏账准备的计提方法	单独进行减值测试，如有客观证据表明其已发生减值，确认减值损失，计提坏账准备；单独测试未发生减值的，并入相应的组合按账龄分析法计提坏账准备。

12. 存货

适用 不适用

(1) 存货的分类

存货主要包括原材料、在产品及自制半成品、库存商品、包装物、低值易耗品等。

(2) 存货取得和发出的计价方法

存货在取得时按实际成本计价，存货成本包括采购成本、加工成本和其他成本。领用和发出时按月末一次加权平均法计价。

(3) 存货可变现净值的确认和跌价准备的计提方法

可变现净值是指在日常活动中，存货的估计售价减去至完工时估计将要发生的成本、估计的销售费用以及相关税费后的金额。在确定存货的可变现净值时，以取得的确凿证据为基础，同时考虑持有存货的目的以及资产负债表日后事项的影响。

在资产负债表日，存货按照成本与可变现净值孰低计量。当其可变现净值低于成本时，提取存货跌价准备。存货跌价准备通常按单个存货项目的成本高于其可变现净值的差额提取。对于数量繁多、单价较低的存货，按存货类别计提存货跌价准备；对在同一地区生产和销售的产品系列相关、具有相同或类似最终用途或目的，且难以与其他项目分开计量的存货，可合并计提存货跌价准备。

计提存货跌价准备后，如果以前减记存货价值的影响因素已经消失，导致存货的可变现净值高于其账面价值的，在原已计提的存货跌价准备金额内予以转回，转回的金额计入当期损益。

(4) 存货的盘存制度为永续盘存制。

(5) 低值易耗品和包装物的摊销方法

低值易耗品于领用时按一次摊销法摊销；包装物于领用时按一次摊销法摊销。

13. 划分为持有待售资产

适用 不适用

若某项非流动资产在其当前状况下仅根据出售此类资产的惯常条款即可立即出售，本公司已就处置该项非流动资产作出决议，已经与受让方签订了不可撤销的转让协议，且该项转让将在一年内完成，则该非流动资产作为持有待售非流动资产核算，自划分为持有待售之日起不计提折旧或进行摊销，按照账面价值与公允价值减去处置费用后的净额孰低计量。持有待售的非流动资产包括单项资产和处置组。如果处置组是一个《企业会计准则第 8 号——资产减值》所定义的资产组，并且按照该准则的规定将企业合并中取得的商誉分摊至该资产组，或者该处置组是资产组中的一项经营，则该处置组包括企业合并中所形成的商誉。

被划分为持有待售的单项非流动资产和处置组中的资产，在资产负债表的流动资产部分单独列报；被划分为持有待售的处置组中的与转让资产相关的负债，在资产负债表的流动负债部分单独列报。

某项资产或处置组被划归为持有待售，但后来不再满足持有待售的非流动资产的确 认条件，本公司停止将其划归为持有待售，并按照下列两项金额中较低者进行计量：（1）该资产或处置组被划归为持有待售之前的账面价值，按照其假定在没有被划归为持有待售的情况下原应确认的折 旧、摊销或减值进行调整后的金额；（2）决定不再出售之日的可收回金额。

14. 长期股权投资

√适用 □不适用

本部分所指的长期股权投资是指本公司对被投资单位具有控制、共同控制或重大影响的长期股权投资。本公司对被投资单位不具有控制、共同控制或重大影响的长期股权投资，作为可供出售金融资产或以公允价值计量且其变动计入当期损益的金融资产核算，其会计政策详见附注五、10“金融工具”。

共同控制，是指本公司按照相关约定对某项安排所共有的控制，并且该安排的相关活动必须经过分享控制权的参与方一致同意后才能决策。重大影响，是指本公司对被投资单位的财务和经营政策有参与决策的权力，但并不能够控制或者与其他方一起共同控制这些政策的制定。

（1）投资成本的确定

对于同一控制下的企业合并取得的长期股权投资，在合并日按照被合并方股东权益在最终控制方合并财务报表中的账面价值的份额作为长期股权投资的初始投资成本。长期股权投资初始投资成本与支付的现金、转让的非现金资产以及所承担债务账面价值之间的差额，调整资本公积；资本公积不足冲减的，调整留存收益。以发行权益性证券作为合并对价的，在合并日按照被合并方股东权益在最终控制方合并财务报表中的账面价值的份额作为长期股权投资的初始投资成本，按照发行股份的面值总额作为股本，长期股权投资初始投资成本与所发行股份面值总额之间的差额，调整资本公积；资本公积不足冲减的，调整留存收益。通过多次交易分步取得同一控制下被合并方的股权，最终形成同一控制下企业合并的，应分别是否属于“一揽子交易”进行处理：属于“一揽子交易”的，将各项交易作为一项取得控制权的交易进行会计处理。不属于“一揽子交易”的，在合并日按照应享有被合并方股东权益在最终控制方合并财务报表中的账面价值的份额作为长期股权投资的初始投资成本，长期股权投资初始投资成本与达到合并前的长期股权投资账面价值加上合并日进一步取得股份新支付对价的账面价值之和的差额，调整资本公积；资本公积不足冲减的，调整留存收益。合并日之前持有的股权投资因采用权益法核算或为可供出售金融资产而确认的其他综合收益，暂不进行会计处理。

对于非同一控制下的企业合并取得的长期股权投资，在购买日按照合并成本作为长期股权投资的初始投资成本，合并成本包括购买方付出的资产、发生或承担的负债、发行的权益性证券的公允价值之和。通过多次交易分步取得被购买方的股权，最终形成非同一控制下的企业合并的，应分别是否属于“一揽子交易”进行处理：属于“一揽子交易”的，将各项交易作为一项取得控制权的交易进行会计处理。不属于“一揽子交易”的，按照原持有被购买方的股权投资账面价值加上新增投资成本之和，作为改按成本法核算的长期股权投资的初始投资成本。原持有的股权采用权益法核算的，相关其他综合收益暂不进行会计处理。原持有股权投资为可供出售金融资产的，其公允价值与账面价值之间的差额，以及原计入其他综合收益的累计公允价值变动转入当期损益。

合并方或购买方为企业合并发生的审计、法律服务、评估咨询等中介费用以及其他相关管理费用，于发生时计入当期损益。

除企业合并形成的长期股权投资外的其他股权投资，按成本进行初始计量，该成本视长期股权投资取得方式的不同，分别按照本公司实际支付的现金购买价款、本公司发行的权益性证券的公允价值、投资合同或协议约定的价值、非货币性资产交换交易中换出资产的公允价值或原账面价值、该项长期股权投资自身的公允价值等方式确定。与取得长期股权投资直接相关的费用、税金及其他必要支出也计入投资成本。对于因追加投资能够对被投资单位实施重大影响或实施共同控制但不构成控制的，长期股权投资成本为按照《企业会计准则第 22 号——金融工具确认和计量》确定的原持有股权投资的公允价值加上新增投资成本之和。

（2）后续计量及损益确认方法

对被投资单位具有共同控制（构成共同经营者除外）或重大影响的长期股权投资，采用权益法核算。此外，公司财务报表采用成本法核算能够对被投资单位实施控制的长期股权投资。

① 成本法核算的长期股权投资

采用成本法核算时，长期股权投资按初始投资成本计价，追加或收回投资调整长期股权投资的成本。除取得投资时实际支付的价款或者对价中包含的已宣告但尚未发放的现金股利或者利润外，当期投资收益按照享有被投资单位宣告发放的现金股利或利润确认。

② 权益法核算的长期股权投资

采用权益法核算时，长期股权投资的初始投资成本大于投资时应享有被投资单位可辨认净资产公允价值份额的，不调整长期股权投资的初始投资成本；初始投资成本小于投资时应享有被投资单位可辨认净资产公允价值份额的，其差额计入当期损益，同时调整长期股权投资的成本。

采用权益法核算时，按照应享有或应分担的被投资单位实现的净损益和其他综合收益的份额，分别确认投资收益和其他综合收益，同时调整长期股权投资的账面价值；按照被投资单位宣告分派的利润或现金股利计算应享有的部分，相应减少长期股权投资的账面价值；对于被投资单位除净损益、其他综合收益和利润分配以外所有者权益的其他变动，调整长期股权投资的账面价值并计入资本公积。在确认应享有被投资单位净损益的份额时，以取得投资时被投资单位各项可辨认资产等的公允价值为基础，对被投资单位的净利润进行调整后确认。被投资单位采用的会计政策及会计期间与本公司不一致的，按照本公司的会计政策及会计期间对被投资单位的财务报表进行调整，并据以确认投资收益和其他综合收益。对于本公司与联营企业及合营企业之间发生的交易，投出或出售的资产不构成业务的，未实现内部交易损益按照享有的比例计算归属于本公司的部分予以抵销，在此基础上确认投资损益。但本公司与被投资单位发生的未实现内部交易损失，属于所转让资产减值损失的，不予以抵销。本公司向合营企业或联营企业投出的资产构成业务的，投资方因此取得长期股权投资但未取得控制权的，以投出业务的公允价值作为新增长期股权投资的初始投资成本，初始投资成本与投出业务的账面价值之差，全额计入当期损益。本公司向合营企业或联营企业出售的资产构成业务的，取得的对价与业务的账面价值之差，全额计入当期损益。本公司自联营企业及合营企业购入的资产构成业务的，按《企业会计准则第 20 号——企业合并》的规定进行会计处理，全额确认与交易相关的利得或损失。

在确认应分担被投资单位发生的净亏损时，以长期股权投资的账面价值和其他实质上构成对被投资单位净投资的长期权益减记至零为限。此外，如本公司对被投资单位负有承担额外损失的义务，则按预计承担的义务确认预计负债，计入当期投资损失。被投资单位以后期间实现净利润的，本公司在收益分享额弥补未确认的亏损分担额后，恢复确认收益分享额。

对于本公司 2014 年 7 月 1 日首次执行新会计准则之前已经持有的对联营企业和合营企业的长期股权投资，如存在与该投资相关的股权投资借方差额，按原剩余期限直线摊销的金额计入当期损益。

③ 收购少数股权

在编制合并财务报表时，因购买少数股权新增的长期股权投资与按照新增持股比例计算应享有子公司自购买日（或合并日）开始持续计算的净资产份额之间的差额，调整资本公积，资本公积不足冲减的，调整留存收益。

④ 处置长期股权投资

在合并财务报表中，母公司在不丧失控制权的情况下部分处置对子公司的长期股权投资，处置价款与处置长期股权投资相对应享有子公司净资产的差额计入股东权益；母公司部分处置对子公司的长期股权投资导致丧失对子公司控制权的，按本附注五、6、（2）“合并财务报表编制的方法”中所述的相关会计政策处理。

其他情形下的长期股权投资处置，对于处置的股权，其账面价值与实际取得价款的差额，计入当期损益。

采用权益法核算的长期股权投资，处置后的剩余股权仍采用权益法核算的，在处置时将原计入股东权益的其他综合收益部分按相应的比例采用与被投资单位直接处置相关资产或负债相同的基础进行会计处理。因被投资方除净损益、其他综合收益和利润分配以外的其他所有者权益变动而确认的所有者权益，按比例结转入当期损益。

采用成本法核算的长期股权投资，处置后剩余股权仍采用成本法核算的，其在取得对被投资单位的控制之前因采用权益法核算或金融工具确认和计量准则核算而确认的其他综合收益，采用与被投资单位直接处置相关资产或负债相同的基础进行会计处理，并按比例结转当期损益；因采用权益法核算而确认的被投资单位净资产中除净损益、其他综合收益和利润分配以外的其他所有者权益变动按比例结转当期损益。

本公司因处置部分股权投资丧失了对被投资单位的控制的，在编制个别财务报表时，处置后的剩余股权能够对被投资单位实施共同控制或施加重大影响的，改按权益法核算，并对该剩余股权视同自取得时即采用权益法核算进行调整；处置后的剩余股权不能对被投资单位实施共同控制或施加重大影响的，改按金融工具确认和计量准则的有关规定进行会计处理，其在丧失控制之日的公允价值与账面价值之间的差额计入当期损益。对于本公司取得对被投资单位的控制之前，因采用权益法核算或金融工具确认和计量准则核算而确认的其他综合收益，在丧失对被投资单位控制时采用与被投资单位直接处置相关资产或负债相同的基础进行会计处理，因采用权益法核算而确认的被投资单位净资产中除净损益、其他综合收益和利润分配以外的其他所有者权益变动在丧失对被投资单位控制时结转入当期损益。其中，处置后的剩余股权采用权益法核算的，其他综合收益和其他所有者权益按比例结转；处置后的剩余股权改按金融工具确认和计量准则进行会计处理的，其他综合收益和其他所有者权益全部结转。

本公司因处置部分股权投资丧失了对被投资单位的共同控制或重大影响的，处置后的剩余股权改按金融工具确认和计量准则核算，其在丧失共同控制或重大影响之日的公允价值与账面价值之间的差额计入当期损益。原股权投资因采用权益法核算而确认的其他综合收益，在终止采用权益法核算时采用与被投资单位直接处置相关资产或负债相同的基础进行会计处理，因被投资方除净损益、其他综合收益和利润分配以外的其他所有者权益变动而确认的所有者权益，在终止采用权益法时全部转入当期投资收益。

本公司通过多次交易分步处置对子公司股权投资直至丧失控制权，如果上述交易属于一揽子交易的，将各项交易作为一项处置子公司股权投资并丧失控制权的交易进行会计处理，在丧失控制权之前每一次处置价款与所处置的股权对应的长期股权投资账面价值之间的差额，先确认为其他综合收益，到丧失控制权时再一并转入丧失控制权的当期损益。

15. 投资性房地产

(1). 如果采用成本计量模式的：

折旧或摊销方法

投资性房地产是指为赚取租金或资本增值，或两者兼有而持有的房地产。包括已出租的土地使用权、持有并准备增值后转让的土地使用权、已出租的建筑物等。投资性房地产按成本进行初始计量。与投资性房地产有关的后续支出，如果与该资产有关的经济利益很可能流入且其成本能可靠地计量，则计入投资性房地产成本。其他后续支出，在发生时计入当期损益。

本公司采用成本模式对投资性房地产进行后续计量，并按照与房屋建筑物或土地使用权一致的政策进行折旧或摊销。

投资性房地产的减值测试方法和减值准备计提方法详见附注五、20“长期资产减值”。

自用房地产或存货转换为投资性房地产或投资性房地产转换为自用房地产时，按转换前的账面价值作为转换后的入账价值。

当投资性房地产被处置、或者永久退出使用且预计不能从其处置中取得经济利益时，终止确认该项投资性房地产。投资性房地产出售、转让、报废或毁损的处置收入扣除其账面价值和相关税费后计入当期损益。

16. 固定资产

(1). 确认条件

适用 不适用

固定资产是指为生产商品、提供劳务、出租或经营管理而持有的，使用寿命超过一个会计年度的有形资产。固定资产仅在与其有关的经济利益很可能流入本公司，且其成本能够可靠地计量时才予以确认。固定资产按成本并考虑预计弃置费用因素的影响进行初始计量。

(2). 折旧方法

适用 不适用

类别	折旧方法	折旧年限（年）	残值率（%）	年折旧率（%）
房屋及建筑物	年限平均法	20	4、10	4.80、4.5
机器设备	年限平均法	10	4、10	9.60、9.0

电子设备	年限平均法	5	4、10	19.20、18
运输设备	年限平均法	5	4、10	19.20、18
其他设备	年限平均法	5	4、10	19.20、18

(3). 融资租入固定资产的认定依据、计价和折旧方法

适用 不适用

融资租赁为实质上转移了与资产所有权有关的全部风险和报酬的租赁，其所有权最终可能转移，也可能不转移。

融资租入的固定资产按租赁开始日租赁资产公允价值与最低租赁付款额现值两者中较低者作为租入资产的入账价值。将最低租赁付款额作为长期应付款的入账价值，其差额作为未确认融资费用。

以融资租赁方式租入的固定资产采用与自有固定资产一致的政策计提租赁资产折旧。能够合理确定租赁期届满时取得租赁资产所有权的在租赁资产使用寿命内计提折旧，无法合理确定租赁期届满能够取得租赁资产所有权的，在租赁期与租赁资产使用寿命两者中较短的期间内计提折旧。

17. 在建工程

适用 不适用

在建工程成本按实际工程支出确定，包括在建期间发生的各项工程支出、工程达到预定可使用状态前的资本化的借款费用以及其他相关费用等。在建工程在达到预定可使用状态后结转为固定资产。

在建工程的减值测试方法和减值准备计提方法详见附注五、22“长期资产减值”。

18. 借款费用

适用 不适用

借款费用包括借款利息、折价或溢价的摊销、辅助费用以及因外币借款而发生的汇兑差额等。可直接归属于符合资本化条件的资产的购建或者生产的借款费用，在资产支出已经发生、借款费用已经发生、为使资产达到预定可使用或可销售状态所必要的购建或生产活动已经开始时，开始资本化；构建或者生产的符合资本化条件的资产达到预定可使用状态或者可销售状态时，停止资本化。其余借款费用在发生当期确认为费用。

专门借款当期实际发生的利息费用，减去尚未动用的借款资金存入银行取得的利息收入或进行暂时性投资取得的投资收益后的金额予以资本化；一般借款根据累计资产支出超过专门借款部分的资产支出加权平均数乘以所占用一般借款的资本化率，确定资本化金额。资本化率根据一般借款的加权平均利率计算确定。

资本化期间内，外币专门借款的汇兑差额全部予以资本化；外币一般借款的汇兑差额计入当期损益。

符合资本化条件的资产指需要经过相当长时间的购建或者生产活动才能达到预定可使用或可销售状态的固定资产、投资性房地产和存货等资产。

如果符合资本化条件的资产在购建或生产过程中发生非正常中断、并且中断时间连续超过3个月的，暂停借款费用的资本化，直至资产的购建或生产活动重新开始。

19. 生物资产

适用 不适用

20. 油气资产

适用 不适用

21. 无形资产

(1). 计价方法、使用寿命、减值测试

适用 不适用

无形资产是指本公司拥有或者控制的没有实物形态的可辨认非货币性资产。

无形资产按成本进行初始计量。与无形资产有关的支出，如果相关的经济利益很可能流入本公司且其成本能可靠地计量，则计入无形资产成本。除此以外的其他项目的支出，在发生时计入当期损益。

取得的土地使用权通常作为无形资产核算。自行开发建造厂房等建筑物，相关的土地使用权支出和建筑物建造成本则分别作为无形资产和固定资产核算。如为外购的房屋及建筑物，则将有关价款在土地使用权和建筑物之间进行分配，难以合理分配的，全部作为固定资产处理。

使用寿命有限的无形资产自可供使用时起，对其原值在其预计使用寿命内采用直线法分期平均摊销。使用寿命不确定的无形资产不予摊销。

期末，对使用寿命有限的无形资产的使用寿命和摊销方法进行复核，如发生变更则作为会计估计变更处理。此外，还对使用寿命不确定的无形资产的使用寿命进行复核，如果有证据表明该无形资产为企业带来经济利益的期限是可预见的，则估计其使用寿命并按照使用寿命有限的无形资产的摊销政策进行摊销。

(2). 内部研究开发支出会计政策

适用 不适用

本公司内部研究开发项目的支出分为研究阶段支出与开发阶段支出。

研究阶段的支出，于发生时计入当期损益。

开发阶段的支出同时满足下列条件的，确认为无形资产，不能满足下述条件的开发阶段的支出计入当期损益：

- ① 完成该无形资产以使其能够使用或出售在技术上具有可行性；
- ② 具有完成该无形资产并使用或出售的意图；
- ③ 无形资产产生经济利益的方式，包括能够证明运用该无形资产生产的产品存在市场或无形资产自身存在市场，无形资产将在内部使用的，能够证明其有用性；
- ④ 有足够的技术、财务资源和其他资源支持，以完成该无形资产的开发，并有能力使用或出售该无形资产；
- ⑤ 归属于该无形资产开发阶段的支出能够可靠地计量。

无法区分研究阶段支出和开发阶段支出的，将发生的研发支出全部计入当期损益。

22. 长期资产减值

适用 不适用

对于固定资产、在建工程、使用寿命有限的无形资产、以成本模式计量的投资性房地产及对子公司、合营企业、联营企业的长期股权投资等非流动非金融资产，本公司于资产负债表日判断是否存在减值迹象。如存在减值迹象的，则估计其可收回金额，进行减值测试。商誉、使用寿命不确定的无形资产和尚未达到可使用状态的无形资产，无论是否存在减值迹象，每年均进行减值测试。

减值测试结果表明资产的可收回金额低于其账面价值的，按其差额计提减值准备并计入减值损失。可收回金额为资产的公允价值减去处置费用后的净额与资产预计未来现金流量的现值两者之间的较高者。资产的公允价值根据公平交易中销售协议价格确定；不存在销售协议但存在资产活跃市场的，公允价值按照该资产的买方出价确定；不存在销售协议和资产活跃市场的，则以可获取的最佳信息为基础估计资产的公允价值。处置费用包括与资产处置有关的法律费用、相关税费、搬运费以及为使资产达到可销售状态所发生的直接费用。资产预计未来现金流量的现值，按照资产在持续使用过程中和最终处置时所产生的预计未来现金流量，选择恰当的折现率对其进行折现后的金额加以确定。资产减值准备按单项资产为基础计算并确认，如果难以对单项资产的可收回金额进行估计的，以该资产所属的资产组确定资产组的可收回金额。资产组是能够独立产生现金流入的最小资产组合。

在财务报表中单独列示的商誉，在进行减值测试时，将商誉的账面价值分摊至预期从企业合并的协同效应中受益的资产组或资产组组合。测试结果表明包含分摊的商誉的资产组或资产组组合的可收回金额低于其账面价值的，确认相应的减值损失。减值损失金额先抵减分摊至该资产组或资产组组合的商誉的账面价值，再根据资产组或资产组组合中除商誉以外的其他各项资产的账面价值所占比重，按比例抵减其他各项资产的账面价值。

上述资产减值损失一经确认，以后期间不予转回价值得以恢复的部分。

23. 长期待摊费用

√适用 □不适用

长期待摊费用为已经发生但应由报告期和以后各期负担的分摊期限在一年以上的各项费用。长期待摊费用在预计受益期间按直线法摊销。

24. 职工薪酬**(1)、短期薪酬的会计处理方法**

√适用 □不适用

短期薪酬主要包括工资、奖金、津贴和补贴、职工福利费、医疗保险费、生育保险费、工伤保险费、住房公积金、工会经费和职工教育经费、非货币性福利等。本公司在职工为本公司提供服务的会计期间将实际发生的短期职工薪酬确认为负债，并计入当期损益或相关资产成本。其中非货币性福利按公允价值计量。

(2)、离职后福利的会计处理方法

√适用 □不适用

离职后福利主要包括设定提存计划。其中设定提存计划主要包括基本养老保险、失业保险以及年金等，相应的应缴存金额于发生时计入相关资产成本或当期损益。

(3)、辞退福利的会计处理方法

√适用 □不适用

在职工劳动合同到期之前解除与职工的劳动关系，或为鼓励职工自愿接受裁减而提出给予补偿的建议，在本公司不能单方面撤回因解除劳动关系计划或裁减建议所提供的辞退福利时，和本公司确认与涉及支付辞退福利的重组相关的成本两者孰早日，确认辞退福利产生的职工薪酬负债，并计入当期损益。但辞退福利预期在年度报告期结束后十二个月不能完全支付的，按照其他长期职工薪酬处理。

职工内部退休计划采用与上述辞退福利相同的原则处理。本公司将自职工停止提供服务日至正常退休日的期间拟支付的内退人员工资和缴纳的社会保险费等，在符合预计负债确认条件时，计入当期损益（辞退福利）。

(4)、其他长期职工福利的会计处理方法

√适用 □不适用

本公司向职工提供的其他长期职工福利，符合设定提存计划的，按照设定提存计划进行会计处理，除此之外按照设定受益计划进行会计处理。

25. 预计负债

√适用 □不适用

当与或有事项相关的义务同时符合以下条件，确认为预计负债：（1）该义务是本公司承担的现时义务；（2）履行该义务很可能导致经济利益流出；（3）该义务的金额能够可靠地计量。在资产负债表日，考虑与或有事项有关的风险、不确定性和货币时间价值等因素，按照履行相关现时义务所需支出的最佳估计数对预计负债进行计量。

如果清偿预计负债所需支出全部或部分预期由第三方补偿的，补偿金额在基本确定能够收到时，作为资产单独确认，且确认的补偿金额不超过预计负债的账面价值。

26. 股份支付

√适用 □不适用

(1) 股份支付的会计处理方法

股份支付是为了获取职工或其他方提供服务而授予权益工具或者承担以权益工具为基础确定的负债的交易。股份支付分为以权益结算的股份支付和以现金结算的股份支付。

① 以权益结算的股份支付

用以换取职工提供的服务的权益结算的股份支付，以授予职工权益工具在授予日的公允价值计量。该公允价值的金额在完成等待期内的服务或达到规定业绩条件才可行权的情况下，在等待期内以对可行权权益工具数量的最佳估计为基础，按直线法计算计入相关成本或费用/在授予后立即可行权时，在授予日计入相关成本或费用，相应增加资本公积。

在等待期内每个资产负债表日，本公司根据最新取得的可行权职工人数变动等后续信息做出最佳估计，修正预计可行权的权益工具数量。上述估计的影响计入当期相关成本或费用，并相应调整资本公积。

用以换取其他方服务的权益结算的股份支付，如果其他方服务的公允价值能够可靠计量，按照其他方服务在取得日的公允价值计量，如果其他方服务的公允价值不能可靠计量，但权益工具的公允价值能够可靠计量的，按照权益工具在服务取得日的公允价值计量，计入相关成本或费用，相应增加股东权益。

② 以现金结算的股份支付

以现金结算的股份支付，按照本公司承担的以股份或其他权益工具为基础确定的负债的公允价值计量。如授予后立即可行权，在授予日计入相关成本或费用，相应增加负债；如须完成等待期内的服务或达到规定业绩条件以后才可行权，在等待期的每个资产负债表日，以对可行权情况的最佳估计为基础，按照本公司承担负债的公允价值金额，将当期取得的服务计入成本或费用，相应增加负债。

在相关负债结算前的每个资产负债表日以及结算日，对负债的公允价值重新计量，其变动计入当期损益。

(2) 修改、终止股份支付计划的相关会计处理

本公司对股份支付计划进行修改时，若修改增加了所授予权益工具的公允价值，按照权益工具公允价值的增加相应确认取得服务的增加。权益工具公允价值的增加是指修改前后的权益工具在修改日的公允价值之间的差额。若修改减少了股份支付公允价值总额或采用了其他不利于职工的方式，则仍继续对取得的服务进行会计处理，视同该变更从未发生，除非本公司取消了部分或全部已授予的权益工具。

在等待期内，如果取消了授予的权益工具，本公司对取消所授予的权益性工具作为加速行权处理，将剩余等待期内应确认的金额立即计入当期损益，同时确认资本公积。职工或其他方能够选择满足非可行权条件但在等待期内未满足的，本公司将其作为授予权益工具的取消处理。

(3) 涉及本公司与本公司股东或实际控制人的股份支付交易的会计处理

涉及本公司与本公司股东或实际控制人的股份支付交易，结算企业与接受服务企业其中一在本公司内，另一在本公司外的，在本公司合并财务报表中按照以下规定进行会计处理：

① 结算企业以其本身权益工具结算的，将该股份支付交易作为权益结算的股份支付处理；除此之外，作为现金结算的股份支付处理。

结算企业是接受服务企业的投资者的，按照授予日权益工具的公允价值或应承担负债的公允价值确认为对接受服务企业的长期股权投资，同时确认资本公积（其他资本公积）或负债。

② 接受服务企业没有结算义务或授予本企业职工的是其本身权益工具的，将该股份支付交易作为权益结算的股份支付处理；接受服务企业具有结算义务且授予本企业职工的并非其本身权益工具的，将该股份支付交易作为现金结算的股份支付处理。

本公司内各企业之间发生的股份支付交易，接受服务企业和结算企业不是同一企业的，在接受服务企业和结算企业各自的个别财务报表中对该股份支付交易的确认和计量，比照上述原则处理。

27. 优先股、永续债等其他金融工具

适用 不适用

28. 收入

适用 不适用

(1) 商品销售收入

在已将商品所有权上的主要风险和报酬转移给买方，既没有保留通常与所有权相联系的继续管理权，也没有对已售商品实施有效控制，收入的金额能够可靠地计量，相关的经济利益很可能流入企业，相关的已发生或将发生的成本能够可靠地计量时，确认商品销售收入的实现。

(2) 提供劳务收入

在提供劳务交易的结果能够可靠估计的情况下，于资产负债表日按照完工百分比法确认提供的劳务收入。

提供劳务交易的结果能够可靠估计是指同时满足：①收入的金额能够可靠地计量；②相关的经济利益很可能流入企业；③交易的完工程度能够可靠地确定；④交易中已发生和将发生的成本能够可靠地计量。

如果提供劳务交易的结果不能够可靠估计，则按已经发生并预计能够得到补偿的劳务成本金额确认提供的劳务收入，并将已发生的劳务成本作为当期费用。已经发生的劳务成本如预计不能得到补偿的，则不确认收入。

本公司与其他企业签订的合同或协议包括销售商品和提供劳务时，如销售商品部分和提供劳务部分能够区分并单独计量的，将销售商品部分和提供劳务部分分别处理；如销售商品部分和提供劳务部分不能够区分，或虽能区分但不能够单独计量的，将该合同全部作为销售商品处理。

(3) 使用费收入

根据有关合同或协议，按权责发生制确认收入。

(4) 利息收入

按照他人使用本公司货币资金的时间和实际利率计算确定

29. 政府补助

(1)、与资产相关的政府补助判断依据及会计处理方法

√适用 □不适用

本公司取得的用于购建或以其他方式形成长期资产的政府补助，确认为与资产相关的政府补助。与资产相关的政府补助，确认为递延收益，并在相关资产的使用寿命内平均分配计入当期损益。

(2)、与收益相关的政府补助判断依据及会计处理方法

√适用 □不适用

除与资产相关的政府补助之外的政府补助，确认为与收益相关的政府补助。与收益相关的政府补助，用于补偿以后期间的相关费用和损失的，确认为递延收益，并在确认相关费用的期间计入当期损益；用于补偿已经发生的相关费用和损失的，直接计入当期损益

30. 递延所得税资产/递延所得税负债

√适用 □不适用

(1) 当期所得税

资产负债表日，对于当期和以前期间形成的当期所得税负债（或资产），以按照税法规定计算的预期应交纳（或返还）的所得税金额计量。计算当期所得税费用所依据的应纳税所得额系根据有关税法规定对本报告期税前会计利润作相应调整后计算得出。

(2) 递延所得税资产及递延所得税负债

某些资产、负债项目的账面价值与其计税基础之间的差额，以及未作为资产和负债确认但按照税法规定可以确定其计税基础的项目的账面价值与计税基础之间的差额产生的暂时性差异，采用资产负债表债务法确认递延所得税资产及递延所得税负债。

与商誉的初始确认有关，以及与既不是企业合并、发生时也不影响会计利润和应纳税所得额（或可抵扣亏损）的交易中产生的资产或负债的初始确认有关的应纳税暂时性差异，不予确认有关的递延所得税负债。此外，对与子公司、联营企业及合营企业投资相关的应纳税暂时性差异，如果本公司能够控制暂时性差异转回的时间，而且该暂时性差异在可预见的未来很可能不会转回，也不予确认有关的递延所得税负债。除上述例外情况，本公司确认其他所有应纳税暂时性差异产生的递延所得税负债。

与既不是企业合并、发生时也不影响会计利润和应纳税所得额（或可抵扣亏损）的交易中产生的资产或负债的初始确认有关的可抵扣暂时性差异，不予确认有关的递延所得税资产。此外，对与子公司、联营企业及合营企业投资相关的可抵扣暂时性差异，如果暂时性差异在可预见的未来不是很可能转回，或者未来不是很可能获得用来抵扣可抵扣暂时性差异的应纳税所得额，不予确认有关的递延所得税资产。除上述例外情况，本公司以很可能取得用来抵扣可抵扣暂时性差异的应纳税所得额为限，确认其他可抵扣暂时性差异产生的递延所得税资产。

对于能够结转以后年度的可抵扣亏损和税款抵减，以很可能获得用来抵扣可抵扣亏损和税款抵减的未来应纳税所得额为限，确认相应的递延所得税资产。

资产负债表日，对于递延所得税资产和递延所得税负债，根据税法规定，按照预期收回相关资产或清偿相关负债期间的适用税率计量。

于资产负债表日，对递延所得税资产的账面价值进行复核，如果未来很可能无法获得足够的应纳税所得额用以抵扣递延所得税资产的利益，则减记递延所得税资产的账面价值。在很可能获得足够的应纳税所得额时，减记的金额予以转回。

(3) 所得税费用

所得税费用包括当期所得税和递延所得税。

除确认为其他综合收益或直接计入股东权益的交易和事项相关的当期所得税和递延所得税计入其他综合收益或股东权益，以及企业合并产生的递延所得税调整商誉的账面价值外，其余当期所得税和递延所得税费用或收益计入当期损益。

(4) 所得税的抵销

当拥有以净额结算的法定权利，且意图以净额结算或取得资产、清偿负债同时进行，本公司当期所得税资产及当期所得税负债以抵销后的净额列报。

当拥有以净额结算当期所得税资产及当期所得税负债的法定权利，且递延所得税资产及递延所得税负债是与同一税收征管部门对同一纳税主体征收的所得税相关或者是对不同的纳税主体相关，但在未来每一具有重要性的递延所得税资产及负债转回的期间内，涉及的纳税主体意图以净额结算当期所得税资产和负债或是同时取得资产、清偿负债时，本公司递延所得税资产及递延所得税负债以抵销后的净额列报。

31. 租赁

(1)、经营租赁的会计处理方法

√适用 □不适用

①本公司作为承租人记录经营租赁业务

经营租赁的租金支出在租赁期内的各个期间按直线法计入相关资产成本或当期损益。初始直接费用计入当期损益。或有租金于实际发生时计入当期损益。

②本公司作为出租人记录经营租赁业务

经营租赁的租金收入在租赁期内的各个期间按直线法确认为当期损益。对金额较大的初始直接费用于发生时予以资本化，在整个租赁期间内按照与确认租金收入相同的基础分期计入当期损益；其他金额较小的初始直接费用于发生时计入当期损益。或有租金于实际发生时计入当期损益。

(2)、融资租赁的会计处理方法

√适用 □不适用

①本公司作为承租人记录融资租赁业务

于租赁期开始日，将租赁开始日租赁资产的公允价值与最低租赁付款额现值两者中较低者作为租入资产的入账价值，将最低租赁付款额作为长期应付款的入账价值，其差额作为未确认融资费用。此外，在租赁谈判和签订租赁合同过程中发生的，可归属于租赁项目的初始直接费用也计入租入资产价值。最低租赁付款额扣除未确认融资费用后的余额分别长期负债和一年内到期的长期负债列示。

未确认融资费用在租赁期内采用实际利率法计算确认当期的融资费用。或有租金于实际发生时计入当期损益。

②本公司作为出租人记录融资租赁业务

于租赁期开始日，将租赁开始日最低租赁收款额与初始直接费用之和作为应收融资租赁款的入账价值，同时记录未担保余值；将最低租赁收款额、初始直接费用及未担保余值之和与其现值之和的差额确认为未实现融资收益。应收融资租赁款扣除未实现融资收益后的余额分别长期债权和一年内到期的长期债权列示。

未实现融资收益在租赁期内采用实际利率法计算确认当期的融资收入。或有租金于实际发生时计入当期损益。

32. 其他重要的会计政策和会计估计

√适用 □不适用

本公司在运用会计政策过程中，由于经营活动内在的不确定性，本公司需要对无法准确计量的报表项目的账面价值进行判断、估计和假设。这些判断、估计和假设是基于本公司管理层过去的历史经验，并在考虑其他相关因素的基础上做出的。这些判断、估计和假设会影响收入、费用、资产和负债的报告金额以及资产负债表日或有负债的披露。然而，这些估计的不确定性所导致的实际结果可能与本公司管理层当前的估计存在差异，进而造成对未来受影响的资产或负债的账面金额进行重大调整。

本公司对前述判断、估计和假设在持续经营的基础上进行定期复核，会计估计的变更仅影响变更当期的，其影响数在变更当期予以确认；既影响变更当期又影响未来期间的，其影响数在变更当期和未来期间予以确认。

于资产负债表日，本公司需对财务报表项目金额进行判断、估计和假设的重要领域如下：

(1) 坏账准备计提

本公司根据应收款项的会计政策，采用备抵法核算坏账损失。应收款项减值是基于评估应收款项的可收回性。鉴定应收款项减值要求管理层的判断和估计。实际的结果与原先估计的差异将在估计被改变的期间影响应收款项的账面价值及应收款项坏账准备的计提或转回。

(2) 存货跌价准备

本公司根据存货会计政策，按照成本与可变现净值孰低计量，对成本高于可变现净值及陈旧和滞销的存货，计提存货跌价准备。存货减值至可变现净值是基于评估存货的可售性及其可变现净值。鉴定存货减值要求管理层在取得确凿证据，并且考虑持有存货的目的、资产负债表日后事项的影响等因素的基础上作出判断和估计。实际的结果与原先估计的差异将在估计被改变的期间影响存货的账面价值及存货跌价准备的计提或转回。

(3) 可供出售金融资产减值

本公司确定可供出售金融资产是否减值在很大程度上依赖于管理层的判断和假设，以确定是否需要在利润表中确认其减值损失。在进行判断和作出假设的过程中，本公司需评估该项投资的公允价值低于成本的程度和持续期间，以及被投资对象的财务状况和短期业务展望，包括行业状况、技术变革、信用评级、违约率和对手方的风险。

(4) 长期资产减值准备

本公司于资产负债表日对除金融资产之外的非流动资产判断是否存在可能发生减值的迹象。对使用寿命不确定的无形资产，除每年进行的减值测试外，当其存在减值迹象时，也进行减值测试。其他除金融资产之外的非流动资产，当存在迹象表明其账面金额不可收回时，进行减值测试。

当资产或资产组的账面价值高于可收回金额，即公允价值减去处置费用后的净额和预计未来现金流量的现值中的较高者，表明发生了减值。

公允价值减去处置费用后的净额，参考公平交易中类似资产的销售协议价格或可观察到的市场价格，减去可直接归属于该资产处置的增量成本确定。

在预计未来现金流量现值时，需要对该资产（或资产组）的产量、售价、相关经营成本以及计算现值时使用的折现率等作出重大判断。本公司在估计可收回金额时会采用所有能够获得的相关资料，包括根据合理和可支持的假设所作出有关产量、售价和相关经营成本的预测。

(5) 折旧和摊销

本公司对投资性房地产、固定资产和无形资产在考虑其残值后，在使用寿命内按直线法计提折旧和摊销。本公司定期复核使用寿命，以决定将计入每个报告期的折旧和摊销费用数额。使用寿命是本公司根据对同类资产的以往经验并结合预期的技术更新而确定的。如果以前的估计发生重大变化，则会在未来期间对折旧和摊销费用进行调整。

(6) 递延所得税资产

在很有可能有足够的应纳税利润来抵扣亏损的限度内，本公司就所有未利用的税务亏损确认递延所得税资产。这需要本公司管理层运用大量的判断来估计未来应纳税利润发生的时间和金额，结合纳税筹划策略，以决定应确认的递延所得税资产的金额。

(7) 所得税

本公司在正常的经营活动中，有部分交易其最终的税务处理和计算存在一定的不确定性。部分项目是否能够在税前列支需要税收主管机关的审批。如果这些税务事项的最终认定结果同最初估计的金额存在差异，则该差异将对其最终认定期间的当期所得税和递延所得税产生影响。

33. 重要会计政策和会计估计的变更**(1)、重要会计政策变更**

□适用 √不适用

(2)、重要会计估计变更

□适用 √不适用

34. 其他

□适用 √不适用

六、税项**1. 主要税种及税率**

主要税种及税率情况

√适用 □不适用

税种	计税依据	税率
增值税	按照应纳税销售额计算销项税，并按扣除当期允许抵扣的进项税额后的差额计缴增值税。	17%
城市维护建设税	按照实际缴纳的流转税额	5%、7%
企业所得税	应纳税所得额	详见下表
教育费附加	按照实际缴纳的流转税额	3%
地方教育费附加	按照实际缴纳的流转税额	2%
河道维护费	按照实际缴纳的流转税额	1%

存在不同企业所得税税率纳税主体的，披露情况说明

√适用 □不适用

纳税主体名称	所得税税率
辅仁药业集团实业股份有限公司	25
河南辅仁堂制药有限公司	15
广东瑞辉医药有限公司	25

注：子公司河南辅仁堂制药有限公司城市维护建设税税率为 5.00%；本公司及孙公司广东瑞辉医药有限公司城市维护建设税税率为 7.00%。

2. 税收优惠

√适用 □不适用

本公司的子公司河南辅仁堂制药有限公司2014年度通过河南省2014年度高新技术企业复核，于2014年10月23日取得河南省科学技术厅、河南省财政厅、河南省国家税务局、河南省地方税务局批准的《高新技术企业证书》，证书编号：GR201441000129。根据科技部、财政部、国家税务总局联合颁发的国科发火〔2008〕172号《关于印发（高新技术企业认定管理办法）的通知》和《中华人民共和国企业所得税法》以及《中华人民共和国企业所得税法实施条例》的相关规定，河南辅仁堂制药有限公司2014年至2016年企业所得税按照应纳税所得额的15.00%缴纳。

3. 其他

□适用 √不适用

七、合并财务报表项目注释**1、货币资金**

√适用 □不适用

单位：元 币种：人民币

项目	期末余额	期初余额
库存现金	721,984.73	282,445.98
银行存款	96,125,907.37	75,857,679.76
其他货币资金	8,275,857.67	27,017,261.89

合计	105,123,749.77	103,157,387.63
----	----------------	----------------

其他说明

注：截止 2016 年 12 月 31 日，其他货币资金中使用受到限制的金额 8,000,000.00 元，全部为贷款保证金。除此之外，本公司不存在质押、冻结、或有潜在收回风险的款项。

2、以公允价值计量且其变动计入当期损益的金融资产

适用 不适用

3、衍生金融资产

适用 不适用

4、应收票据

(1). 应收票据分类列示

适用 不适用

单位：元 币种：人民币

项目	期末余额	期初余额
银行承兑票据	6,416,545.53	4,641,786.20
合计	6,416,545.53	4,641,786.20

(2). 期末公司已质押的应收票据

适用 不适用

(3). 期末公司已背书或贴现且在资产负债表日尚未到期的应收票据：

适用 不适用

单位：元 币种：人民币

项目	期末终止确认金额	期末未终止确认金额
银行承兑票据	24,017,857.70	
合计	24,017,857.70	

(4). 期末公司因出票人未履约而将其转应收账款的票据

适用 不适用

其他说明

适用 不适用

5、应收账款

(1). 应收账款分类披露

适用 不适用

单位：元 币种：人民币

类别	期末余额					期初余额				
	账面余额		坏账准备		账面价值	账面余额		坏账准备		账面价值
	金额	比例 (%)	金额	计提比例 (%)		金额	比例 (%)	金额	计提比例 (%)	
单项金额重大并单独计提坏账准备的应收账款										
按信用风险特征组合计提坏账准备的应收账款	79,259,346.23	100.00	12,331,833.50	15.56	66,927,512.73	73,014,894.66	100.00	12,586,584.04	17.24	60,428,310.62

单项金额不重大但单独计提坏账准备的应收账款										
合计	79,259,346.23	/	12,331,833.50	/	66,927,512.73	73,014,894.66	/	12,586,584.04	/	60,428,310.62

期末单项金额重大并单项计提坏账准备的应收账款

适用 不适用

组合中，按账龄分析法计提坏账准备的应收账款：

适用 不适用

单位：元 币种：人民币

账龄	期末余额		
	应收账款	坏账准备	计提比例
1 年以内			
其中：1 年以内分项			
1 年以内小计	61,484,073.31	3,074,203.66	5
1 至 2 年	6,024,043.23	903,606.49	15
2 至 3 年	3,669,902.44	1,100,970.73	30
3 年以上			
3 至 4 年	1,656,549.27	828,274.64	50
4 至 5 年	795,912.71	795,912.71	100
5 年以上	5,628,865.27	5,628,865.27	100
合计	79,259,346.23	12,331,833.50	

确定该组合依据的说明：

组合中，采用余额百分比法计提坏账准备的应收账款：

适用 不适用

组合中，采用其他方法计提坏账准备的应收账款：

适用 不适用

(2) 本期计提、收回或转回的坏账准备情况：

本期计提坏账准备金额 44,481.64 元；本期收回或转回坏账准备金额 0.00 元。

其中本期坏账准备收回或转回金额重要的：

适用 不适用

(3) 本期实际核销的应收账款情况

适用 不适用

单位：元 币种：人民币

项目	核销金额
实际核销的应收账款	299,232.18

其中重要的应收账款核销情况

适用 不适用 应收账款核销说明：

适用 不适用

(4) 按欠款方归集的期末余额前五名的应收账款情况：

适用 不适用

单位名称	与本公司关系	金额	年限	占应收账款总额的	坏账准备

				比例 (%)	
服装集团民丰进出口部	非关联方	4,013,258.33	5 年以上	5.06	4,013,258.33
辅仁药业集团医药有限公司	关联方	2,957,953.50	1 年以内	3.73	147,897.67
		884,989.77	1-2 年	1.12	132,748.47
浙江银康中书堂医药有限公司	非关联方	1,757,361.34	1 年以内	2.22	87,868.07
浙江嘉兴百仁医药有限公司	非关联方	392,817.50	1 年以内	0.50	19,640.88
中山市健民药业有限公司	非关联方	377,303.59	1 年以内	0.48	18,865.18
合计		10,383,684.03		13.11	4,420,278.60

(5). 因金融资产转移而终止确认的应收账款:

□适用 √不适用

(6). 转移应收账款且继续涉入形成的资产、负债金额:

□适用 √不适用

其他说明:

□适用 √不适用

6、预付款项

(1). 预付款项按账龄列示

√适用 □不适用

单位: 元 币种: 人民币

账龄	期末余额		期初余额	
	金额	比例 (%)	金额	比例 (%)
1 年以内	5,990,225.17	79.28	8,153,075.82	74.79
1 至 2 年	811,608.48	10.74	1,920,522.81	17.62
2 至 3 年	99,851.30	1.32	254,776.13	2.34
3 年以上	654,673.74	8.66	572,368.97	5.25
合计	7,556,358.69	100.00	10,900,743.73	100.00

账龄超过 1 年且金额重要的预付款项未及时结算原因的说明:

(2). 按预付对象归集的期末余额前五名的预付款情况:

√适用 □不适用

按预付对象归集的年末余额前五名的预付款情况

单位名称	与本公司关系	金额	占预付款项的比例 (%)	未结算原因
亳州市福仁堂中药材销售有限公司	非关联方	2,205,689.05	29.19	货未到
开封豫港制药有限公司	关联方	907,858.11	12.01	货未到
山东一笑堂阿胶集团百年制药有限公司	非关联方	746,976.48	9.89	货未到
药圣堂(湖南)制药有限公司	非关联方	546,910.30	7.24	货未到
河南博生医药有限公司	非关联方	472,460.00	6.25	货未到

合计		4,879,893.94	64.58
----	--	--------------	-------

其他说明

适用 不适用

7、 应收利息

(1). 应收利息分类

适用 不适用

(2). 重要逾期利息

适用 不适用

其他说明：

适用 不适用

8、 应收股利

(1). 应收股利

适用 不适用

单位：元 币种：人民币

项目(或被投资单位)	期末余额	期初余额
上海宝鼎投资股份有限公司	28,754.00	28,754.00
合计	28,754.00	28,754.00

(2). 重要的账龄超过 1 年的应收股利：

适用 不适用

其他说明：

适用 不适用

9、 其他应收款

(1). 其他应收款分类披露

适用 不适用

单位：元 币种：人民币

类别	期末余额					期初余额				
	账面余额		坏账准备		账面价值	账面余额		坏账准备		账面价值
	金额	比例 (%)	金额	计提比例 (%)		金额	比例 (%)	金额	计提比例 (%)	
单项金额重大并单独计提坏账准备的其他应收款										
按信用风险特征组合计提坏账准备的其他应收款	21,888,335.06	99.45	15,113,253.29	69.05	12,275,081.77	30,394,335.71	99.61	15,609,664.63	51.36	14,784,671.08
单项金额不重大但单独计提坏账准备的其他应收款	120,000.00	0.55	120,000.00			120,000.00	0.39	120,000.00		
合计	22,008,335.06	/	15,233,253.29	/	12,275,081.77	30,514,335.71	/	15,729,664.63	/	14,784,671.08

期末单项金额重大并单项计提坏帐准备的其他应收款

适用 不适用

组合中，按账龄分析法计提坏账准备的其他应收款：

适用 不适用

单位：元 币种：人民币

账龄	期末余额		
	其他应收款	坏账准备	计提比例
1 年以内			
其中：1 年以内分项			
1 年以内小计	3,759,842.10	187,992.11	5
1 至 2 年	3,531,414.88	529,712.24	15
2 至 3 年	267,186.02	80,155.81	30
3 年以上			
3 至 4 年	28,997.87	14,498.94	50
4 至 5 年	98,061.84	98,061.84	100
5 年以上	14,202,832.35	14,202,832.35	100
合计	21,888,335.06	15,113,253.29	

组合中，采用余额百分比法计提坏账准备的其他应收款：

适用 不适用

组合中，采用其他方法计提坏账准备的其他应收款：

适用 不适用

(2). 本期计提、收回或转回的坏账准备情况：

本期计提坏账准备金额 3,588.66 元；本期收回或转回坏账准备金额 0.00 元。

其中本期坏账准备转回或收回金额重要的：

适用 不适用

(3). 本期实际核销的其他应收款情况

适用 不适用

单位：元 币种：人民币

项目	核销金额
实际核销的其他应收款	500,000.00

其中重要的其他应收款核销情况：

适用 不适用

单位：元 币种：人民币

单位名称	其他应收款性质	核销金额	核销原因	履行的核销程序	款项是否由关联交易产生
实际核销的其他应收款	子公司其他应收款项	500,000.00	子公司注销	是	否
合计	/	500,000.00	/	/	/

其他应收款核销说明：

适用 不适用

核销原因系注销子公司上海民丰房地产开发经营有限公司减少的其他应收款坏账准备。

(4). 其他应收款按款项性质分类情况

适用 不适用

单位：元 币种：人民币

款项性质	期末账面余额	期初账面余额
备用金	4,370,390.71	2,025,965.03
市场风险保证金	86,072.00	86,072.00
往来款	14,143,008.35	16,607,837.35
押金	108,864.00	113,864.00

意外险	3,300,000.00	3,300,000.00
股权转让款		8,380,597.33
合计	22,008,335.06	30,514,335.71

(5). 按欠款方归集的期末余额前五名的其他应收款情况:

√适用 □不适用

单位:元 币种:人民币

单位名称	款项的性质	期末余额	账龄	占其他应收款期末余额合计数的比例(%)	坏账准备期末余额
永太公司	往来款	10,139,340.99	5年以上	46.07	10,139,340.99
中国人寿保险股份有限公司	意外险	3,300,000.00	1-2年	14.99	495,000.00
国通科技	往来款	2,757,561.00	5年以上	12.53	2,757,561.00
易晓宁	备用金	2,044,237.32	1年以内	9.29	102,211.87
悦洋公司	往来款	1,100,000.00	5年以上	5.00	1,100,000.00
合计	/	19,341,139.31	/	87.88	14,594,113.86

(6). 涉及政府补助的应收款项

□适用 √不适用

(7). 因金融资产转移而终止确认的其他应收款:

□适用 √不适用

(8). 转移其他应收款且继续涉入形成的资产、负债的金额:

□适用 √不适用

其他说明:

□适用 √不适用

10、 存货

(1). 存货分类

√适用 □不适用

单位:元 币种:人民币

项目	期末余额			期初余额		
	账面余额	跌价准备	账面价值	账面余额	跌价准备	账面价值
原材料	13,000,799.10		13,000,799.10	9,303,969.11		9,303,969.11
在产品	2,542,098.83		2,542,098.83	11,113,777.10		23,670,602.72
库存商品	93,868,979.87	3,806,929.64	90,062,050.23	94,268,828.34	4,167,992.52	90,100,835.82
周转材料	8,392,321.76		8,392,321.76	10,810,051.95		10,810,051.95
自制半成品	28,245,461.39		28,245,461.39	23,670,602.72		11,113,777.10
合计	146,049,660.95	3,806,929.64	142,242,731.31	149,167,229.22	4,167,992.52	144,999,236.70

(2). 存货跌价准备

√适用 □不适用

单位:元 币种:人民币

项目	期初余额	本期增加金额		本期减少金额		期末余额
		计提	其他	转回或转销	其他	
库存商品	4,167,992.52	3,491,270.67		3,852,333.55		3,806,929.64
合计	4,167,992.52	3,491,270.67		3,852,333.55		3,806,929.64

(3). 存货期末余额含有借款费用资本化金额的说明:

□适用 √不适用

(4). 期末建造合同形成的已完工未结算资产情况:

□适用 √不适用

其他说明

□适用 √不适用

11、划分为持有待售的资产

□适用 √不适用

12、一年内到期的非流动资产

□适用 √不适用

13、其他流动资产

√适用 □不适用

单位:元 币种:人民币

项目	期末余额	期初余额
待抵扣进项税额	601,587.46	33,729.31
预交税款	314,993.56	
合计	916,581.02	33,729.31

14、可供出售金融资产

(1). 可供出售金融资产情况

√适用 □不适用

单位:元 币种:人民币

项目	期末余额			期初余额		
	账面余额	减值准备	账面价值	账面余额	减值准备	账面价值
可供出售权益工具:						
按公允价值计量的	14,021,414.25	300,000.00	13,721,414.25	17,701,560.46	300,000.00	17,401,560.46
按成本计量的	357,508.00	300,000.00	57,508.00	357,508.00	300,000.00	57,508.00
合计	14,021,414.25	300,000.00	13,721,414.25	17,701,560.46	300,000.00	17,401,560.46

(2). 期末按公允价值计量的可供出售金融资产

√适用 □不适用

单位:元 币种:人民币

可供出售金融资产分类	可供出售权益工具	可供出售债务工具	合计
权益工具的成本/债务工具的摊余成本	2,012,100.00		2,012,100.00
公允价值	13,663,906.25		13,663,906.25
累计计入其他综合收益的公允价值变动金额	11,651,806.25		11,651,806.25
已计提减值金额			

(3). 期末按成本计量的可供出售金融资产

√适用 □不适用

单位：元 币种：人民币

被投资单位	账面余额			减值准备				在被投资单位持股比例(%)	本期现金红利
	期初	本期增加	本期减少	期末	期初	本期增加	本期减少		
成都海发实业股份有限公司	300,000.00			300,000.00	300,000.00			300,000.00	
上海宝鼎投资股份有限公司	57,508.00			57,508.00					0.08
合计	357,508.00			357,508.00	300,000.00			300,000.00	/

(4). 报告期内可供出售金融资产减值的变动情况

适用 不适用

(5). 可供出售权益工具期末公允价值严重下跌或非暂时性下跌但未计提减值准备的相关说明：

适用 不适用

其他说明

适用 不适用

15、持有至到期投资

(1). 持有至到期投资情况：

适用 不适用

(2). 期末重要的持有至到期投资：

适用 不适用

(3). 本期重分类的持有至到期投资：

适用 不适用

其他说明：

适用 不适用

16、长期应收款

(1) 长期应收款情况：

适用 不适用

单位：元 币种：人民币

项目	期末余额			期初余额			折现率区间
	账面余额	坏账准备	账面价值	账面余额	坏账准备	账面价值	
融资租赁款	14,695,436.12		14,695,436.12	1,997,952.44		1,997,952.44	
其中：未实现融资收益	-4,554,563.88		-4,554,563.88	-502,047.56		-502,047.56	
合计	14,695,436.12		14,695,436.12	1,997,952.44		1,997,952.44	/

(2) 因金融资产转移而终止确认的长期应收款

适用 不适用

(3) 转移长期应收款且继续涉入形成的资产、负债金额

□适用 √不适用

其他说明

□适用 √不适用

17、长期股权投资

□适用 √不适用

18、投资性房地产

□适用 √不适用

19、固定资产

(1). 固定资产情况

√适用 □不适用

单位：元 币种：人民币

项目	房屋及建筑物	机器设备	运输工具	电子设备及其他	合计
一、账面原值：					
1. 期初余额	529,864,858.87	418,820,807.37	5,423,418.61	2,345,868.83	956,454,953.68
2. 本期增加金额	49,040,204.63	100,492,511.56	951,899.54	225,813.67	150,710,429.40
(1)购置	38,300.00	5,340,695.95	951,899.54	225,813.67	6,556,709.16
(2)在建工程转入	49,001,904.63	95,151,815.61			144,153,720.24
(3)企业合并增加					
3. 本期减少金额			204,865.00	15,300.00	220,165.00
(1)处置或报废			204,865.00		204,865.00
(1)处置子公司减少				15,300.00	15,300.00
4. 期末余额	578,905,063.50	519,313,318.93	6,170,453.15	2,556,382.50	1,106,945,218.08
二、累计折旧					
1. 期初余额	97,668,008.63	96,598,258.50	4,770,060.06	1,802,965.02	200,839,292.21
2. 本期增加金额	25,489,223.83	37,649,656.97	327,200.03	234,974.19	63,701,055.02
(1)计提	25,489,223.83	37,649,656.97	327,200.03	234,974.19	63,701,055.02
3. 本期减少金额			195,313.56	14,535.00	209,848.56
(1)处置或报废			195,313.56		195,313.56
(2)处置子公司减少				14,535.00	14,535.00
4. 期末余额	123,157,232.46	134,247,915.47	4,901,946.53	2,023,404.21	264,330,498.67
三、减值准备					
1. 期初余额					
2. 本期增加金额					
(1)计提					

3. 本期减少金额					
(1) 处置或报废					
4. 期末余额					
四、账面价值					
1. 期末账面价值	455,747,831.04	385,065,403.46	1,268,506.62	532,978.29	842,614,719.41
2. 期初账面价值	432,196,850.24	322,222,548.87	653,358.55	542,903.81	755,615,661.47

注：本年折旧额为 63,701,055.02 元。本年由在建工程转入固定资产原值为 144,153,720.24 元
截止 2016 年 12 月 31 日，本公司固定资产受到限制的情况见本附注 31 短期借款、45 长期借款和 74 所有权或使用权受限制的资产。

(2). 暂时闲置的固定资产情况

适用 不适用

(3). 通过融资租赁租入的固定资产情况

适用 不适用

单位：元 币种：人民币

项目	账面原值	累计折旧	减值准备	账面价值
机器设备	325,433,189.72	95,796,710.67		229,636,479.05

(4). 通过经营租赁租出的固定资产

适用 不适用

(5). 未办妥产权证书的固定资产情况

适用 不适用

其他说明：

适用 不适用

20、在建工程

(1). 在建工程情况

适用 不适用

单位：元 币种：人民币

项目	期末余额			期初余额		
	账面余额	减值准备	账面价值	账面余额	减值准备	账面价值
新口服固体制剂车间生产线				242,307.70		242,307.70
其他工程	578,924.26		578,924.26	4,662,825.49		4,662,825.49
合计	578,924.26		578,924.26	4,905,133.19		4,905,133.19

(2). 重要在建工程项目本期变动情况

适用 不适用

单位：元 币种：人民币

项目名称	预算数	期初余额	本期增加金额	本期转入固定资产金额	本期其他减少金额	期末余额	工程累计投入占预算比例(%)	工程进度	利息资本化累计金额	其中：本期利息资本化金额	本期利息资本化率(%)	资金来源
新口服固体制剂车间生产线	797,861.54	242,307.70	555,553.84	797,861.54			100					自筹
食品车间净化工程	49,800,000.00		67,130,910.33	67,130,910.33			100					自筹
食品车间改造建设工程	49,800,000.00		50,188,786.73	50,188,786.73			100					自筹
动力车间改造及地下管网改扩建工程	32,500,000.00		25,628,972.13	25,628,972.13			100					自筹
合计		242,307.70	143,504,223.03	143,746,530.73			/	/			/	/

(3). 本期计提在建工程减值准备情况：

□适用 √不适用

其他说明

□适用 √不适用

21、工程物资

□适用 √不适用

22、固定资产清理

□适用 √不适用

23、生产性生物资产**(1). 采用成本计量模式的生产性生物资产**

□适用 √不适用

(2). 采用公允价值计量模式的生产性生物资产

□适用 √不适用

其他说明

□适用 √不适用

24、油气资产

□适用 √不适用

25、无形资产**(1). 无形资产情况**

√适用 □不适用

单位：元 币种：人民币

项目	土地使用权	专利权	非专利技术	其他	合计
一、账面原值					
1. 期初余额	32,187,039.20		59,850,360.00	16,509.43	92,053,908.63
2. 本期增加金额				16,752.14	16,752.14
(1) 购置				16,752.14	16,752.14
(2) 内部研发					
(3) 企业合并增加					
3. 本期减少金额					
(1) 处置					
4. 期末余额	32,187,039.20		59,850,360.00	33,261.57	92,070,660.77
二、累计摊销					
1. 期初余额	3,357,068.94		43,328,587.74	7,534.06	46,693,190.74
2. 本期增加金额	643,740.72		3,639,456.08	7,438.09	4,290,634.89
(1) 计提	643,740.72		3,639,456.08	7,438.09	4,290,634.89
3. 本期减少金额					
(1) 处置					
4. 期末余额	4,000,809.66		46,968,043.82	14,972.15	50,983,825.63
三、减值准备					
1. 期初余额			829,416.66		829,416.66
2. 本期增加金额					
(1) 计提					
3. 本期减少金额					
(1) 处置					
4. 期末余额			829,416.66		829,416.66
四、账面价值					
1. 期末账面价值	28,186,229.54		12,052,899.52	18,289.42	40,257,418.48
2. 期初账面价值	28,829,970.26		15,692,355.60	8,975.37	44,531,301.23

注:截止 2016 年 12 月 31 日, 本公司无形资产受到限制的情况见本附注 31 短期借款、45 长期借款和 74 所有权或使用权受限制的资产。

本期末通过公司内部研发形成的无形资产占无形资产余额的比例 4.83

(2). 未办妥产权证书的土地使用权情况:

□适用 √不适用

其他说明:

□适用 √不适用

26、开发支出

√适用 □不适用

单位：元 币种：人民币

项目	期初余额	本期增加金额			本期减少金额			期末余额
		内部开发支出	其他		确认为无形资产	转入当期损益		
新药研究开发	7,481,698.10							7,481,698.10
合计	7,481,698.10							7,481,698.10

27、商誉**(1). 商誉账面原值**

□适用 √不适用

(2). 商誉减值准备

□适用 √不适用

说明商誉减值测试过程、参数及商誉减值损失的确认方法

□适用 √不适用

其他说明

□适用 √不适用

28、长期待摊费用

□适用 √不适用

29、递延所得税资产/递延所得税负债**(1). 未经抵销的递延所得税资产**

√适用 □不适用

单位：元 币种：人民币

项目	期末余额		期初余额	
	可抵扣暂时性差异	递延所得税资产	可抵扣暂时性差异	递延所得税资产
资产减值准备	13,888,052.26	2,245,552.21	14,092,142.54	2,167,006.00
递延收益	21,583,347.43	3,237,502.11	15,760,782.64	2,364,117.40
合计	35,471,399.69	5,483,054.32	29,852,925.18	4,531,123.40

(2). 未经抵销的递延所得税负债

√适用 □不适用

单位：元 币种：人民币

项目	期末余额		期初余额	
	应纳税暂时性差异	递延所得税负债	应纳税暂时性差异	递延所得税负债
可供出售金融资产公允价值变动	11,651,806.25	2,912,951.56	15,331,952.46	3,832,988.12
合计	11,651,806.25	2,912,951.56	15,331,952.46	3,832,988.12

(3). 以抵销后净额列示的递延所得税资产或负债：

□适用 √不适用

(4). 未确认递延所得税资产明细

√适用 □不适用

单位：元 币种：人民币

项目	期末余额	期初余额
可抵扣暂时性差异	18,613,380.83	22,401,052.32

可抵扣亏损		227,774,728.08
合计	18,613,380.83	250,175,780.40

(5). 确认递延所得税资产的可抵扣亏损将于以下年度到期

适用 不适用

其他说明:

适用 不适用

30、其他非流动资产

适用 不适用

单位: 元 币种: 人民币

项目	期末余额	期初余额
预付工程设备采购款	12,111,864.20	4,007,346.54
合计	12,111,864.20	4,007,346.54

31、短期借款**(1). 短期借款分类**

适用 不适用

单位: 元 币种: 人民币

项目	期末余额	期初余额
抵押借款	10,000,000.00	10,000,000.00
保证借款	234,000,000.00	204,000,000.00
合计	244,000,000.00	214,000,000.00

短期借款分类的说明:

①截止 2016 年 12 月 31 日, 本公司的保证借款 234,000,000.00 元, 其中:

70,000,000.00 元为本公司的子公司辅仁堂向中国农业发展银行鹿邑县支行的保证借款, 借款用途为购买原材料, 保证人为辅仁药业集团有限公司及朱文亮和张秀真夫妇;

19,000,000.00 元为本公司的子公司辅仁堂向中原银行股份有限公司鹿邑支行的保证借款, 借款用途为日常生产经营周转, 保证人为河南同源制药有限公司;

20,000,000.00 元为本公司的子公司辅仁堂向中国银行股份有限公司周口分行的保证借款, 借款用途为购买中药材, 保证人为辅仁药业集团有限公司;

95,000,000.00 元为本公司的子公司辅仁堂向中国工商银行鹿邑支行的保证借款, 借款用途为购买原材料, 保证人为辅仁药业集团有限公司;

30,000,000.00 元为本公司的子公司辅仁堂向鹿邑县农信社的保证借款, 借款用途为购买原材料, 保证人为河南同源制药有限公司。

②截止 2016 年 12 月 31 日, 本公司的抵押借款 10,000,000.00 元, 为本公司的子公司辅仁堂向中国农业发展银行鹿邑县支行的抵押借款, 同时由朱文亮和张秀真夫妇提供保证担保, 借款用途为购买原材料, 抵押物为其拥有的原值为 14,544,933.67 元的机器设备。

(2). 已逾期未偿还的短期借款情况

适用 不适用

其中重要的已逾期未偿还的短期借款情况如下:

适用 不适用

其他说明

适用 不适用

32、以公允价值计量且其变动计入当期损益的金融负债

适用 不适用

33、衍生金融负债

适用 不适用

34、应付票据

√适用 □不适用

单位：元 币种：人民币

种类	期末余额	期初余额
商业承兑汇票		
银行承兑汇票		19,000,000.00
合计		19,000,000.00

本期末已到期未支付的应付票据总额为 0 元。

35、应付账款**(1). 应付账款列示**

√适用 □不适用

单位：元 币种：人民币

项目	期末余额	期初余额
货款	49,854,653.15	42,940,017.24
设备款	4,296,920.44	17,791,474.62
工程款	2,838,026.46	16,416,622.20
其他	3,550,514.94	4,219,784.09
合计	60,540,114.99	81,367,898.15

(2). 账龄超过 1 年的重要应付账款

√适用 □不适用

单位：元 币种：人民币

项目	期末余额	未偿还或结转的原因
江苏江净空调设备有限公司	1,998,564.60	设备尾款
河南恒昌瑞达煤炭销售有限公司	2,247,117.55	未结算到期货款
河南新隆建设工程有限公司	1,647,134.34	工程尾款
浙江迦南科技股份有限公司	1,088,500.00	未结算到期货款
河南江都净化工程有限公司	1,149,087.25	工程尾款
合计	8,130,403.74	/

其他说明

□适用 √不适用

36、预收款项**(1). 预收账款列示**

√适用 □不适用

单位：元 币种：人民币

项目	期末余额	期初余额
货款	9,778,682.11	8,957,552.60
合计	9,778,682.11	8,957,552.60

(2). 账龄超过 1 年的重要预收款项

□适用 √不适用

(3). 期末建造合同形成的已结算未完工项目情况：

□适用 √不适用

其他说明

□适用 √不适用

37、应付职工薪酬**(1). 应付职工薪酬列示:**

√适用 □不适用

单位: 元 币种: 人民币

项目	期初余额	本期增加	本期减少	期末余额
一、短期薪酬	2,950,708.29	50,912,322.44	50,063,336.62	3,799,694.11
二、离职后福利-设定提存计划	2,423,023.96	2,250,137.18	4,600,111.26	73,049.88
三、辞退福利				
四、一年内到期的其他福利				
合计	5,373,732.25	53,162,459.62	54,663,447.88	3,872,743.99

(2). 短期薪酬列示:

√适用 □不适用

单位: 元 币种: 人民币

项目	期初余额	本期增加	本期减少	期末余额
一、工资、奖金、津贴和补贴	2,191,039.53	49,405,634.58	48,508,382.76	3,088,291.35
二、职工福利费		1,078,728.55	1,078,728.55	
三、社会保险费		365,782.31	365,782.31	
其中: 医疗保险费		108,776.91	108,776.91	
工伤保险费		247,902.85	247,902.85	
生育保险费		9,102.55	9,102.55	
四、住房公积金		62,177.00	62,177.00	
五、工会经费和职工教育经费	759,668.76		48,266.00	711,402.76
六、短期带薪缺勤				
七、短期利润分享计划				
合计	2,950,708.29	50,912,322.44	50,063,336.62	3,799,694.11

(3). 设定提存计划列示

√适用 □不适用

单位: 元 币种: 人民币

项目	期初余额	本期增加	本期减少	期末余额
1、基本养老保险	2,423,023.96	2,246,046.43	4,596,020.51	73,049.88
2、失业保险费		4,090.75	4,090.75	
合计	2,423,023.96	2,250,137.18	4,600,111.26	73,049.88

其他说明

□适用 √不适用

38、应交税费

√适用 □不适用

单位: 元 币种: 人民币

项目	期末余额	期初余额
增值税	6,022,661.44	4,691,284.43
企业所得税	450,691.49	2,371,388.43

个人所得税	812,032.37	179,525.26
城市维护建设税	608,172.03	195,554.65
教育费附加及地方教育费附加	612,339.24	57,261.18
房产税	57,261.18	971,680.60
土地使用税	1,260,239.90	198,889.66
印花税	57,171.16	
合计	9,880,568.81	8,665,584.21

39、应付利息

□适用 √不适用

重要的已逾期未支付的利息情况：

□适用 √不适用

其他说明：

□适用 √不适用

40、应付股利

√适用 □不适用

单位：元 币种：人民币

项目	期末余额	期初余额
法人股及职工股股利	291,110.67	291,110.67
未上市前的老股东股利	1,176,521.31	1,176,521.31
河南农投产业投资有限公司	809,283.51	
合计	2,276,915.49	1,467,631.98

其他说明，包括重要的超过1年未支付的应付股利，应披露未支付原因：

应付股利系公司未上市前遗留未支付的股利。

41、其他应付款**(1). 按款项性质列示其他应付款**

√适用 □不适用

单位：元 币种：人民币

项目	期末余额	期初余额
备用金	356,319.45	562,495.25
市场风险保证金	2,030,033.36	1,617,533.36
押金	39,032.28	41,032.28
遣散费	1,221,358.37	1,221,358.37
往来款	47,917,101.88	105,811,563.31
保险费	991,909.98	991,909.98
其他	3,089,274.70	1,388,726.53
重组费用		4,000,000.00
合计	55,645,030.02	115,634,619.08

账龄超过1年的重要其他应付款

√适用 □不适用

单位：元 币种：人民币

项目	期末余额	未偿还或结转的原因
上海顺丰储运有限公司	3,238,496.86	往来款
辅仁药业集团有限公司	20,617,560.86	往来款
刘秀云	9,000,000.00	往来款
合计	32,856,057.72	/

其他说明

适用 不适用

42、划分为持有待售的负债

适用 不适用

43、1年内到期的非流动负债

适用 不适用

单位：元 币种：人民币

项目	期末余额	期初余额
1年内到期的长期借款	78,120,000.00	96,900,000.00
1年内到期的长期应付款	96,626,529.72	
合计	174,746,529.72	96,900,000.00

44、其他流动负债

其他流动负债情况

适用 不适用

短期应付债券的增减变动：

适用 不适用

其他说明：

适用 不适用

45、长期借款

(1). 长期借款分类

适用 不适用

单位：元 币种：人民币

项目	期末余额	期初余额
抵押借款	28,120,000.00	65,020,000.00
保证借款	125,000,000.00	185,000,000.00
减：一年内到期的长期借款	-78,120,000.00	-96,900,000.00
合计	75,000,000.00	153,120,000.00

长期借款分类的说明：

注：①截止2016年12月31日，本公司的保证借款125,000,000.00元，为本公司的子公司辅仁堂2014年6月18日向中国工商银行股份有限公司鹿邑支行的借款，用于年产16亿粒（袋）中药制剂生产线建设项目，借款保证人为辅仁药业集团有限公司，根据借款合同规定的还款计划，剩余125,000,000.00元应于2017年还款50,000,000.00元，2018年还款50,000,000.00元，2019年还款25,000,000.00元。截止2016年12月31日，其中一年内到期的长期借款余额为50,000,000.00元。

②截止2016年12月31日，本公司的抵押借款28,120,000.00元，为本公司的子公司辅仁堂2013年8月16日向中国银行股份有限公司鹿邑支行的借款，用于口服固体制剂生产线扩建项目，根据借款合同规定的还款计划2017年1月还款14,060,000.00元，2017年8月还款14,060,000.00元，截止2016年12月31日。其中一年内到期的长期借款余额为28,120,000.00元。抵押物明细如下：

抵押物	权利证书编号	贷款银行	抵押金额(元)	抵押期间
土地使用权	鹿国用[2005]第002号	中国银行	90,000,000.00	2013/08/22至

土地使用权	鹿国用[2005]第 003 号	股份有限 公司鹿邑 支行	2017/08/16
房屋建筑物	房权证鹿房字第 001008 号		
房屋建筑物	房权证鹿房字第 000238 号		
房屋建筑物	房权证鹿房字第 011901 号		
房屋建筑物	房权证鹿房字第 011902 号		
房屋建筑物	房权证鹿房字第 011903 号		
合计		90,000,000.00	

(2) 长期借款明细

贷款单位	借款起始日	借款终止日	利率 (%)	币种
国家开发银行河南省分行	2011/12/14	2016/12/13	浮动利率	人民币
中国银行股份有限公司鹿邑支行	2013/8/22	2017/8/16	浮动利率	人民币
中国工商银行股份有限公司鹿邑支行	2014/6/18	2019/6/10	浮动利率	人民币
合计				

(续)

贷款单位	年末数		年初数	
	借款金额	其中：1 年内到期的借款金额	借款金额	其中：1 年内到期的借款金额
国家开发银行河南省分行			28,000,000.00	28,000,000.00
中国银行股份有限公司鹿邑支行	28,120,000.00	28,120,000.00	65,020,000.00	36,900,000.00
中国工商银行股份有限公司鹿邑支行	125,000,000.00	50,000,000.00	157,000,000.00	32,000,000.00
合计	153,120,000.00	78,120,000.00	250,020,000.00	96,900,000.00

其他说明，包括利率区间：

适用 不适用**46、应付债券****(1). 应付债券**适用 不适用**(2). 应付债券的增减变动：（不包括划分为金融负债的优先股、永续债等其他金融工具）**适用 不适用**(3). 可转换公司债券的转股条件、转股时间说明：**适用 不适用

(4). 划分为金融负债的其他金融工具说明:

期末发行在外的优先股、永续债等其他金融工具基本情况

适用 不适用

期末发行在外的优先股、永续债等金融工具变动情况表

适用 不适用

其他金融工具划分为金融负债的依据说明

适用 不适用

其他说明:

适用 不适用

47、长期应付款**(1) 按款项性质列示长期应付款:**

适用 不适用

单位: 元 币种: 人民币

项目	期初余额	期末余额
融资租赁费	34,688,658.39	276,430,227.27
减: 一年内到期部分(附注六、25)		96,626,529.72
合计		179,803,697.55

其他说明:

适用 不适用

48、长期应付职工薪酬

适用 不适用

49、递延收益

递延收益情况

适用 不适用

单位: 元 币种人民币

项目	期初余额	本期增加	本期减少	期末余额	形成原因
政府补助	15,760,782.64	11,541,200.00	5,718,635.21	21,583,347.43	与资产相关
合计	15,760,782.64	11,541,200.00	5,718,635.21	21,583,347.43	/

涉及政府补助的项目:

适用 不适用

单位: 元 币种: 人民币

负债项目	期初余额	本期新增补助金额	本期计入营业外收入金额	其他变动	期末余额	与资产相关/与收益相关
基本药物GMP质量升级改造项目	3,119,449.31		3,119,449.31			与资产相关
清洁生产改造项目	3,280,000.00		1,640,000.00		1,640,000.00	与资产相关
口服固体制剂生产线新建项目	9,361,333.33		472,000.00		8,889,333.33	与资产相关
现代中药质量检测公共服务平台项目		4,650,000.00	308,965.21		4,341,034.79	与资产相关
年产5亿袋小儿清热宁		6,891,200.00	178,220.69		6,712,979.31	与资产相关

颗粒技术改造项目						
合计	15,760,782.64	11,541,200.00	5,718,635.21		21,583,347.43	/

其他说明:

适用 不适用

50、其他非流动负债

适用 不适用

51、股本

适用 不适用

单位: 元 币种: 人民币

	期初余额	本次变动增减(+、-)					期末余额
		发行新股	送股	公积金转股	其他	小计	
股份总数	177,592,864.00						177,592,864.00

52、其他权益工具

(1) 期末发行在外的优先股、永续债等其他金融工具基本情况

适用 不适用

(2) 期末发行在外的优先股、永续债等金融工具变动情况表

适用 不适用

其他权益工具本期增减变动情况、变动原因说明, 以及相关会计处理的依据:

适用 不适用

其他说明:

适用 不适用

53、资本公积

适用 不适用

单位: 元 币种: 人民币

项目	期初余额	本期增加	本期减少	期末余额
资本溢价(股本溢价)	93,834,416.07			93,834,416.07
其他资本公积	35,529,061.39			35,529,061.39
合计	129,363,477.46			129,363,477.46

其他说明, 包括本期增减变动情况、变动原因说明:

无

54、库存股

适用 不适用

55、其他综合收益

适用 不适用

单位: 元 币种: 人民币

项目	期初余额	本期发生金额					期末余额
		本期所得税前发生额	减: 前期计入其他综合收益	减: 所得税费用	税后归属于母公司	税后归属于少数	

			当期 转入 损益			数 股 东	
一、以后不能重分类进损益的其他综合收益							
其中：重新计算设定受益计划净负债和净资产的变动							
权益法下在被投资单位不能重分类进损益的其他综合收益中享有的份额							
二、以后将重分类进损益的其他综合收益	11,498,964.34	-3,680,146.21		-920,036.56	-2,760,109.65		8,738,854.69
其中：权益法下在被投资单位以后将重分类进损益的其他综合收益中享有的份额							
可供出售金融资产公允价值变动损益	11,498,964.34	-3,680,146.21		-920,036.56	-2,760,109.65		8,738,854.69
持有至到期投资重分类为可供出售金融资产损益							
现金流量套期损益的有效							

部分							
外币财务报表折算差额							
其他综合收益合计	11,498,964.34	-3,680,146.21		-920,036.56	-2,760,109.65		8,738,854.69

其他说明，包括对现金流量套期损益的有效部分转为被套期项目初始确认金额调整：

无

56、专项储备

适用 不适用

57、盈余公积

适用 不适用

单位：元 币种：人民币

项目	期初余额	本期增加	本期减少	期末余额
法定盈余公积	7,368,132.19			7,368,132.19
任意盈余公积	3,556,976.79			3,556,976.79
储备基金				
企业发展基金				
其他				
合计	10,925,108.98			10,925,108.98

盈余公积说明，包括本期增减变动情况、变动原因说明：

根据公司法、章程的规定，本公司按净利润的 10%提取法定盈余公积金。法定盈余公积累计额为本公司注册资本 50%以上的，可不再提取。

58、未分配利润

适用 不适用

单位：元 币种：人民币

项目	本期	上期
调整前上期末未分配利润	24,871,543.50	-2,903,084.25
调整期初未分配利润合计数（调增+，调减-）		
调整后期初未分配利润	24,871,543.50	-2,903,084.25
加：本期归属于母公司所有者的净利润	17,656,683.34	27,774,627.75
减：提取法定盈余公积		
提取任意盈余公积		
提取一般风险准备		
应付普通股股利		
转作股本的普通股股利		
期末未分配利润	42,528,226.84	24,871,543.50

调整期初未分配利润明细：

- 1、由于《企业会计准则》及其相关新规定进行追溯调整，影响期初未分配利润 0 元。
- 2、由于会计政策变更，影响期初未分配利润 0 元。
- 3、由于重大会计差错更正，影响期初未分配利润 0 元。
- 4、由于同一控制导致的合并范围变更，影响期初未分配利润 0 元。
- 5、其他调整合计影响期初未分配利润 0 元。

59、营业收入和营业成本

适用 不适用

单位：元 币种：人民币

项目	本期发生额		上期发生额	
	收入	成本	收入	成本
主营业务	494,507,436.19	284,358,028.57	462,029,053.58	236,290,343.26
其他业务	1,123,856.91	24,008.63	30,769.23	1,978.89
合计	495,631,293.10	284,382,037.20	462,059,822.81	236,292,322.15

(2) 主营业务（分产品）

产品名称	本年发生数		上年发生数	
	营业收入	营业成本	营业收入	营业成本
胶囊剂	108,404,705.45	54,269,667.36	73,074,336.77	43,183,078.36
片剂	23,843,177.55	15,934,255.30	19,509,758.85	14,332,321.83
冲剂	201,998,176.23	137,998,803.11	183,458,996.07	124,423,211.59
胶剂	143,459,939.91	61,521,473.82	170,045,419.66	40,513,685.94
注射剂	6,630,597.37	6,330,829.62	4,849,106.52	4,288,474.50
其他	10,170,839.68	8,302,999.36	11,091,435.71	9,549,571.04
合计	494,507,436.19	284,358,028.57	462,029,053.58	236,290,343.26

(3) 前五名客户的营业收入情况

期间	前五名客户营业收入合计	占同期营业收入的比例 (%)
本年数	60,287,396.03	12.16
上年数	68,963,374.42	14.93

60、税金及附加

√适用 □不适用

单位：元 币种：人民币

项目	本期发生额	上期发生额
城市维护建设税	2,787,858.26	2,091,580.88
教育费附加	1,666,902.79	1,251,692.27
房产税	121,562.94	
土地使用税	473,569.60	
车船使用税	420.00	
印花税	121,292.49	
地方教育附加	1,111,574.06	834,461.50
合计	6,283,180.14	4,177,734.65

其他说明：

各项税金及附加的计缴标准详见附注六、税项。

61、销售费用

√适用 □不适用

单位：元 币种：人民币

项目	本期发生额	上期发生额
职工薪酬	19,501,587.64	18,161,668.65
促销费	46,439,242.80	76,275,909.15

广告费	9,834,625.83	10,130,139.87
宣传费	851,880.12	866,851.25
运杂费	4,494,601.80	5,626,732.33
其他	11,497,983.00	14,336,284.91
合计	92,619,921.19	125,397,586.16

62、管理费用

√适用 □不适用

单位：元 币种：人民币

项目	本期发生额	上期发生额
职工薪酬	11,012,414.95	9,305,568.88
无形资产摊销	4,290,634.89	3,770,030.13
折旧费	4,157,102.22	3,847,252.47
差旅费	1,006,214.18	804,184.77
办公费	819,548.86	828,596.06
业务招待费	1,628,046.33	2,023,672.91
研发支出	12,695,504.55	11,773,786.16
中介服务费	2,445,365.36	926,540.47
重组费	8,250,000.00	8,800,000.00
其他	5,330,181.70	5,359,365.73
合计	51,635,013.04	47,438,997.58

63、财务费用

√适用 □不适用

单位：元 币种：人民币

项目	本期发生额	上期发生额
利息支出	31,172,869.38	14,044,267.09
减：利息收入	-156,340.32	-557,147.27
减：汇兑收益	-8,811.91	-5,678.00
手续费及其他	148,556.05	455,478.43
贴现息	511,141.68	
融资租赁手续费	5,732,569.58	3,741,207.62
银行融资咨询费	992,000.00	1,100,000.00
合计	38,391,984.46	18,778,127.87

其他说明：

无

64、资产减值损失

√适用 □不适用

单位：元 币种：人民币

项目	本期发生额	上期发生额
一、坏账损失	48,070.30	1,074,402.26
二、存货跌价损失	3,491,270.67	4,167,992.52
合计	3,539,340.97	5,242,394.78

65、公允价值变动收益

□适用 √不适用

66、投资收益

√适用 □不适用

单位：元 币种：人民币

项目	本期发生额	上期发生额
处置长期股权投资产生的投资收益	449,193.42	8,920,976.71
可供出售金融资产等取得的投资收益	275,857.67	28,754.00
合计	725,051.09	8,949,730.71

67、营业外收入

营业外收入情况

√适用 □不适用

单位：元 币种：人民币

项目	本期发生额	上期发生额	计入当期非经常性损益的金额
非流动资产处置利得合计	374.82	7,315.83	374.82
其中：固定资产处置利得	374.82	7,315.83	374.82
政府补助	9,408,635.21	8,289,115.98	9,408,635.21
其他		13,000.00	
合计	9,409,010.03	8,309,431.81	9,409,010.03

计入当期损益的政府补助

√适用 □不适用

单位：元 币种：人民币

补助项目	本期发生金额	上期发生金额	与资产相关/与收益相关
基本药物 GMP 质量升级改造项目	3,119,449.31	3,119,449.31	与资产相关
清洁生产改造项目	1,640,000.00	1,640,000.00	与资产相关
贷款贴息资金	2,790,000.00	3,448,000.00	与收益相关
口服固体制剂生产线新建项目	472,000.00	78,666.67	与资产相关
现代中药质量检测公共服务平台项目	308,965.21	3,000.00	与资产相关
年产 5 亿袋小儿清热宁颗粒技术改造项目	178,220.69		与资产相关
专利奖励			与收益相关
农产品质量安全监测体系补助	900,000.00		与收益相关
合计	9,408,635.21	8,289,115.98	/

其他说明：

□适用 √不适用

68、营业外支出

√适用 □不适用

单位：元 币种：人民币

项目	本期发生额	上期发生额	计入当期非经常性损益的金额
非流动资产处置损失合计	766.64	24,294.63	766.64
其中：固定资产处置损失	766.64	24,294.63	766.64
对外捐赠		100,000.00	

滞纳金及罚款	30,990.44	139,551.33	30,990.44
合计	31,757.08	263,845.96	31,757.08

69、所得税费用**(1) 所得税费用表**

√适用 □不适用

单位：元 币种：人民币

项目	本期发生额	上期发生额
当期所得税费用	7,600,344.29	7,755,569.41
递延所得税费用	-951,930.92	1,058,145.45
合计	6,648,413.37	8,813,714.86

(2) 会计利润与所得税费用调整过程：

√适用 □不适用

单位：元 币种：人民币

项目	本期发生额
利润总额	28,882,120.14
按法定/适用税率计算的所得税费用	7,220,530.03
子公司适用不同税率的影响	-4,116,133.91
调整以前期间所得税的影响	
非应税收入的影响	
不可抵扣的成本、费用和损失的影响	351,917.50
使用前期未确认递延所得税资产的可抵扣亏损的影响	
本期未确认递延所得税资产的可抵扣暂时性差异或可抵扣亏损的影响	3,242,099.75
所得税费用	6,648,413.37

其他说明：

□适用 √不适用

70、其他综合收益

√适用 □不适用

详见附注 55

71、现金流量表项目**(1) 收到的其他与经营活动有关的现金：**

√适用 □不适用

单位：元 币种：人民币

项目	本期发生额	上期发生额
往来款	55,361.49	7,719,574.83
利息收入	156,340.32	557,147.27
政府补助	3,690,000.00	3,451,000.00
银行承兑保证金		10,000,000.00
其他	186,031.34	
合计	4,087,733.15	21,727,722.10

(2) 支付的其他与经营活动有关的现金：

√适用 □不适用

单位：元 币种：人民币

项目	本期发生额	上期发生额
销售费用（业务招待费、差旅费、广告费等）	68,973,897.83	96,223,106.43

管理费用（保险费、业务招待费、差旅费等）	16,053,848.70	13,663,695.63
银行手续费等	148,556.05	66,526.43
往来款	13,877,603.72	139,551.33
罚款支出	30,990.44	9,618,229.08
合计	99,084,896.74	119,711,108.90

(3). 收到的其他与投资活动有关的现金

□适用 √不适用

(4). 支付的其他与投资活动有关的现金

√适用 □不适用

单位：元 币种：人民币

项目	本期发生额	上期发生额
处置子公司减少的现金	41.58	52,948.77
合计	41.58	52,948.77

(5). 收到的其他与筹资活动有关的现金

√适用 □不适用

单位：元 币种：人民币

项目	本期发生额	上期发生额
往来款—暂借款	217,587,019.73	405,461,201.00
融资租赁	311,350,968.17	37,500,000.00
票据贴现		18,624,218.00
保证金	27,000,000.00	2,890,000.00
政府补助	11,541,200.00	
合计	567,479,187.90	464,475,419.00

(6). 支付的其他与筹资活动有关的现金

√适用 □不适用

单位：元 币种：人民币

项目	本期发生额	上期发生额
往来款—暂借款	264,000,000.00	351,182,896.71
保证金	27,000,000.00	27,000,000.00
融资租赁	81,642,458.22	17,249,081.30
银行融资服务费	992,000.00	2,975,000.00
重组费用	12,250,000.00	
合计	385,884,458.22	398,406,978.01

72、现金流量表补充资料

(1) 现金流量表补充资料

√适用 □不适用

单位：元 币种：人民币

补充资料	本期金额	上期金额
1. 将净利润调节为经营活动现金流量：		
净利润	22,233,706.77	32,914,261.32
加：资产减值准备	3,539,340.97	5,242,394.78
固定资产折旧、油气资产折耗、生产性生物资产折旧	63,701,055.02	43,191,081.48
无形资产摊销	4,290,634.89	3,775,533.27
长期待摊费用摊销		
处置固定资产、无形资产和其他长期资产的损失（收益以“-”号填列）	391.82	16,978.80

固定资产报废损失（收益以“-”号填列）		
公允价值变动损失（收益以“-”号填列）		
财务费用（收益以“-”号填列）	36,874,971.18	19,268,748.71
投资损失（收益以“-”号填列）	-725,051.09	-8,949,730.71
递延所得税资产减少（增加以“-”号填列）	-951,930.92	1,058,145.45
递延所得税负债增加（减少以“-”号填列）		
存货的减少（增加以“-”号填列）	-850,805.31	-4,893,981.30
经营性应收项目的减少（增加以“-”号填列）	-27,838,696.74	-5,972,508.36
经营性应付项目的增加（减少以“-”号填列）	15,225,231.49	-2,549,626.28
其他		10,000,000.00
经营活动产生的现金流量净额	115,498,848.08	93,101,297.16
2. 不涉及现金收支的重大投资和筹资活动：		
债务转为资本	22	
一年内到期的可转换公司债券		
融资租入固定资产		
3. 现金及现金等价物净变动情况：		
现金的期末余额	97,123,749.77	76,157,387.63
减：现金的期初余额	76,157,387.63	95,206,016.81
加：现金等价物的期末余额		
减：现金等价物的期初余额		
现金及现金等价物净增加额	20,966,362.14	-19,048,629.18

(2) 本期支付的取得子公司的现金净额

□适用 √不适用

(3) 本期收到的处置子公司的现金净额

√适用 □不适用

单位：元 币种：人民币

	金额
本期处置子公司于本期收到的现金或现金等价物	
减：丧失控制权日子公司持有的现金及现金等价物	41.58
其中：上海民丰房地产开发经营有限公司	41.58
加：以前期间处置子公司于本期收到的现金或现金等价物	
处置子公司收到的现金净额	-41.58

(4) 现金和现金等价物的构成

√适用 □不适用

单位：元 币种：人民币

项目	期末余额	期初余额
一、现金	97,123,749.77	76,157,387.63
其中：库存现金	721,984.73	282,445.98
可随时用于支付的银行存款	96,125,907.37	75,857,679.76
可随时用于支付的其他货币资金	275,857.67	17,261.89
可用于支付的存放中央银行款项		
存放同业款项		
拆放同业款项		
二、现金等价物		
其中：三个月内到期的债券投资		
三、期末现金及现金等价物余额	97,123,749.77	76,157,387.63

其中：母公司或集团内子公司使用受限制的现金和现金等价物		
-----------------------------	--	--

其他说明：

适用 不适用

73、所有者权益变动表项目注释

说明对上年期末余额进行调整的“其他”项目名称及调整金额等事项：

适用 不适用

74、所有权或使用权受到限制的资产

适用 不适用

单位：元 币种：人民币

项目	期末账面价值	受限原因
货币资金	8,000,000.00	贷款保证金
固定资产	268,584,214.26	融资租赁及银行抵押借款
无形资产	6,202,147.20	抵押借款
合计	282,786,361.46	/

75、外币货币性项目

(1). 外币货币性项目：

适用 不适用

单位：元

项目	期末外币余额	折算汇率	期末折算人民币余额
货币资金			117,440.28
其中：美元	3,335.00	6.937000	23,134.90
港币	70,119.00	0.894510	62,722.15
日元	530,000.00	0.059591	31,583.23

(2). 境外经营实体说明，包括对于重要的境外经营实体，应披露其境外主要经营地、记账本位币及选择依据，记账本位币发生变化的还应披露原因。

适用 不适用

76、套期

适用 不适用

77、其他

适用 不适用

八、合并范围的变更

1、非同一控制下企业合并

适用 不适用

2、同一控制下企业合并

适用 不适用

3、反向购买

适用 不适用

4、 处置子公司

是否存在单次处置对子公司投资即丧失控制权的情形

适用 不适用

其他说明：

适用 不适用

是否存在通过多次交易分步处置对子公司投资且在本期丧失控制权的情形

适用 不适用

5、 其他原因的合并范围变动

说明其他原因导致的合并范围变动（如，新设子公司、清算子公司等）及其相关情况：

适用 不适用

(1) . 本公司本年度合并范围发生了变更，与上年相比减少一家子公司，原因为本期对子公司上海民丰房地产开发经营有限公司进行注销。

子公司名称	股权处置价款	股权处置比例 (%)	股权处置 方式	丧失控制权 的时点	丧失控制权时 点的确定依据	处置价款与处置投资对应的合并 报表层面享有该子公司净资产份 额的差额
上海民丰房地产开发经营有限公司	0.00	90.00	注销	2016年12月	注销登记	449,193.42

6、 其他

适用 不适用

九、在其他主体中的权益

1、在子公司中的权益

(1). 企业集团的构成

√适用 □不适用

子公司名称	主要经营地	注册地	业务性质	持股比例(%)		取得方式
				直接	间接	
河南辅仁堂制药有限公司	河南鹿邑县	河南鹿邑县	医药制造	86.32		非同一控制下企业合并

①本公司的孙公司情况

公司名称	主要经营地	注册地	业务性质	持股比例(%)		取得方式
				直接	间接	
广东瑞辉医药有限公司	广州市	广州市	医药批发		90.00	非同一控制下企业合并

(2). 重要的非全资子公司

√适用 □不适用

单位:元 币种:人民币

子公司名称	少数股东持股比例	本期归属于少数股东的损益	本期向少数股东宣告分派的股利	期末少数股东权益余额
河南辅仁堂制药有限公司	13.68	4,655,641.29	6,809,283.51	63,231,781.82
广东瑞辉医药有限公司	10.00	-78,617.86		510,948.50

子公司少数股东的持股比例不同于表决权比例的说明:

□适用 √不适用

其他说明:

□适用 √不适用

(3). 重要非全资子公司的主要财务信息

√适用 □不适用

单位:元 币种:人民币

子公司名称	期末余额						期初余额					
	流动资产	非流动资产	资产合计	流动负债	非流动负债	负债合计	流动资产	非流动资产	资产合计	流动负债	非流动负债	负债合计
河南辅仁堂制药有限公司	317,607,789.62	926,138,648.86	1,243,746,546.48	505,173,440.57	276,387,044.98	781,560,485.55	328,743,792.39	826,144,201.80	1,154,887,994.19	474,097,054.31	203,569,441.03	677,666,495.34

广东瑞辉医药有限公司	29,560,148.31	558,640.31	30,118,788.62	25,009,303.72		25,009,303.72	26,705,656.24	209,709.89	26,915,366.13	21,019,702.60		21,019,702.60
------------	---------------	------------	---------------	---------------	--	---------------	---------------	------------	---------------	---------------	--	---------------

子公司名称	本期发生额				上期发生额			
	营业收入	净利润	综合收益总额	经营活动现金流量	营业收入	净利润	综合收益总额	经营活动现金流量
河南辅仁堂制药有限公司	470,111,775.43	34,740,026.34	34,740,026.34	103,818,674.15	433,528,301.39	37,481,770.57	37,481,770.57	63,782,130.89
广东瑞辉医药有限公司	38,545,646.62	-786,178.63	-786,178.63	114,086.36	37,219,528.60	278,448.16	278,448.16	1,322,309.17

(4). 使用企业集团资产和清偿企业集团债务的重大限制:

□适用 √不适用

(5). 向纳入合并财务报表范围的结构化主体提供的财务支持或其他支持:

□适用 √不适用

其他说明:

□适用 √不适用

2、在子公司的所有者权益份额发生变化且仍控制子公司的交易

□适用 √不适用

3、在合营企业或联营企业中的权益

□适用 √不适用

4、重要的共同经营

□适用 √不适用

5、在未纳入合并财务报表范围的结构化主体中的权益

未纳入合并财务报表范围的结构化主体的相关说明：

□适用 √不适用

6、其他

□适用 √不适用

十、与金融工具相关的风险

√适用 □不适用

本公司的主要金融工具包括股权投资、借款、应收账款、预付账款等，各项金融工具的详细情况说明见本附注六相关项目。与这些金融工具有关的风险，以及本公司为降低这些风险所采取的风险管理政策如下所述。本公司管理层对这些风险敞口进行管理和监控以确保将上述风险控制在限定的范围之内。

本公司采用敏感性分析技术分析风险变量的合理、可能变化对当期损益或股东权益可能产生的影响。由于任何风险变量很少孤立地发生变化，而变量之间存在的相关性对某一风险变量的变化的最终影响金额将产生重大作用，因此下述内容是在假设每一变量的变化是在独立的情况下进行的。

(一) 风险管理目标和政策

本公司从事风险管理的目标是在风险和收益之间取得适当的平衡，将风险对本公司经营业绩的负面影响降低到最低水平，使股东及其其他权益投资者的利益最大化。基于该风险管理目标，本公司风险管理的基本策略是确定和分析本公司所面临的各种风险，建立适当的风险承受底线和进行风险管理，并及时可靠地对各种风险进行监督，将风险控制在限定的范围之内。

1、市场风险**(1) 外汇风险**

外汇风险指因汇率变动产生损失的风险。本公司承受外汇风险主要与美元、日元和港元有关，本公司的主要业务活动以人民币计价结算。于 2016 年 12 月 31 日，除下表所述资产或负债为美元、日元和港元余额外，本公司的资产及负债均为人民币余额。该等外币余额的资产和负债产生的外汇风险可能对本公司的经营业绩产生影响。

项目	年末外币余额	折算汇率	年末折算人民币余额
货币资金			117,440.28
其中：港元	70,119.00	0.894510	62,722.15
美元	3,335.00	6.937000	23,134.90
日元	530,000.00	0.059591	31,583.23

本公司密切关注汇率变动对本公司外汇风险的影响。本公司目前并未采取任何措施规避外汇风险。

(2) 利率风险—现金流量变动风险

本公司因利率变动引起金融工具现金流量变动的风险主要与浮动利率银行借款(详见本附注六、X)有关。本公司的政策是保持这些借款的浮动利率。

利率风险敏感性分析:

利率风险敏感性分析基于下述假设:

- 市场利率变化影响可变利率金融工具的利息收入或费用;
- 对于以公允价值计量的固定利率金融工具, 市场利率变化仅仅影响其利息收入或费用;
- 对于指定为套期工具的衍生金融工具, 市场利率变化影响其公允价值, 并且所有利率套期预计都是高度有效的;
- 以资产负债表日市场利率采用现金流量折现法计算衍生金融工具及其他金融资产和负债的公允价值变化。

在上述假设的基础上, 在其他变量不变的情况下, 利率可能发生的合理变动对当期损益和股东权益的税前影响较小。

(3) 其他价格风险

本公司无其他价格风险。

2、信用风险

2016年12月31日, 可能引起本公司财务损失的最大信用风险敞口主要来自于合同另一方未能履行义务而导致本公司金融资产产生的损失, 具体包括:

为降低信用风险, 本公司成立了一个小组负责确定信用额度、进行信用审批, 并执行其他监控程序以确保采取必要的措施回收过期债权。此外, 本公司于每个资产负债表日审核每一单项应收款的回收情况, 以确保就无法回收的款项计提充分的坏账准备。因此, 本公司管理层认为本公司所承担的信用风险已经大为降低。

本公司的流动资金存放在信用评级较高的银行, 故流动资金的信用风险较低。

3、流动风险

管理流动风险时, 本公司保持管理层认为充分的现金及现金等价物并对其进行监控, 以满足本公司经营需要, 并降低现金流量波动的影响。本公司管理层对银行借款的使用情况进行监控并确保遵守借款协议。

(二) 金融资产转移

本公司无金融资产转移情况。

(三) 金融资产与金融负债的抵销

本公司无金融资产与金融负债的抵销情况。

十一、公允价值的披露

1、以公允价值计量的资产和负债的期末公允价值

√适用□不适用

单位:元 币种:人民币

项目	期末公允价值			
	第一层次公允价值	第二层次公允价值	第三层次公允价值	合计

	值计量	值计量	值计量	
一、持续的公允价值计量				
(一) 以公允价值计量且变动计入当期损益的金融资产				
1. 交易性金融资产				
(1) 债务工具投资				
(2) 权益工具投资				
(3) 衍生金融资产				
2. 指定以公允价值计量且其变动计入当期损益的金融资产				
(1) 债务工具投资				
(2) 权益工具投资				
(二) 可供出售金融资产				
(1) 债务工具投资				
(2) 权益工具投资	13,663,906.25			13,663,906.25
(3) 其他				
(三) 投资性房地产				
1. 出租用的土地使用权				
2. 出租的建筑物				
3. 持有并准备增值后转让的土地使用权				
(四) 生物资产				
1. 消耗性生物资产				
2. 生产性生物资产				
持续以公允价值计量的资产总额	13,663,906.25			13,663,906.25
(五) 交易性金融负债				
其中：发行的交易性债券				
衍生金融负债				
其他				
(六) 指定为以公允价值计量且变动计入当期损益的金融负债				
持续以公允价值计量的负债总额				
二、非持续的公允价值计量				
(一) 持有待售资产				
非持续以公允价值计量的资产总额				
非持续以公允价值计量的负债总额				

2、持续和非持续第一层次公允价值计量项目市价的确定依据

√适用□不适用

本公司持有的权益工具投资均为在国内 A 股上市的股票投资，以报告期末最后一个交易日的收盘价确定。

3、持续和非持续第二层次公允价值计量项目，采用的估值技术和重要参数的定性及定量信息

□适用√不适用

4、持续和非持续第三层次公允价值计量项目，采用的估值技术和重要参数的定性及定量信息

□适用√不适用

5、持续的第三层次公允价值计量项目，期初与期末账面价值间的调节信息及不可观察参数敏感性分析

□适用√不适用

6、持续的公允价值计量项目，本期内发生各层级之间转换的，转换的原因及确定转换时点的政策

□适用√不适用

7、本期内发生的估值技术变更及变更原因

□适用√不适用

8、不以公允价值计量的金融资产和金融负债的公允价值情况

□适用√不适用

9、其他

□适用√不适用

十二、关联方及关联交易**1、本企业的母公司情况**

√适用□不适用

单位：万元 币种：人民币

母公司名称	注册地	业务性质	注册资本	母公司对本企业的持股比例 (%)	母公司对本企业的表决权比例 (%)
辅仁药业集团有限公司	河南鹿邑	医药生产销售	40,000.00	27.08	27.08

本企业最终控制方是自然人朱文臣

2、本企业的子公司情况

本企业子公司的情况详见附注

√适用□不适用

详见附注九、本公司在子公司及孙公司中的权益。

3、本企业合营和联营企业情况

本企业重要的合营或联营企业详见附注

□适用√不适用

本期与本公司发生关联方交易，或前期与本公司发生关联方交易形成余额的其他合营或联营企业情况如下

□适用√不适用

其他说明

□适用√不适用

4、其他关联方情况

√适用□不适用

其他关联方名称	其他关联方与本企业关系
河南辅仁医药科技开发有限公司	母公司的控股子公司
河南辅仁怀庆堂制药有限公司	集团兄弟公司
河南同源制药有限公司	集团兄弟公司
开封东润化工有限公司	集团兄弟公司
开封豫港制药有限公司	集团兄弟公司
开封制药（集团）有限公司	母公司的控股子公司
郑州豫港制药有限公司	集团兄弟公司
郑州远策生物制药有限公司	集团兄弟公司
河南省宋河酒业股份有限公司	母公司的控股子公司
鹿邑县惠民大药房有限公司	集团兄弟公司
辅仁药业集团医药有限公司	集团兄弟公司
上海民峰实业有限公司	其他
河南省宋河酒实业有限公司	母公司的控股子公司
河南省老子酒业有限公司	集团兄弟公司
河南九辰置业有限公司	母公司的控股子公司
河南辅仁控股有限公司	股东的子公司
朱文臣	其他

5、关联交易情况

(1). 购销商品、提供和接受劳务的关联交易

采购商品/接受劳务情况表

适用 不适用

单位：元 币种：人民币

关联方	关联交易内容	本期发生额	上期发生额
河南省宋河酒实业有限公司	采购酒	37,805.13	882,311.97
开封豫港制药有限公司	采购药品	2,382,927.77	1,810,731.12
开封制药（集团）有限公司	采购药品	4,134,728.91	5,938,098.43
河南同源制药有限公司	采购药品	7,154,299.32	9,453,843.56
辅仁药业集团有限公司	采购药品	6,530,651.03	4,488,429.91
上海凯锐斯生物科技有限公司	研发支出		3,480,000.00
合计		20,240,412.16	26,053,414.99

出售商品/提供劳务情况表

适用 不适用

单位：元 币种：人民币

关联方	关联交易内容	本期发生额	上期发生额
辅仁药业集团医药有限公司	销售药品	2,528,165.51	2,373,891.62
辅仁药业集团有限公司	销售药品	2,350.43	854.70
合计		2,530,515.94	2,374,746.32

购销商品、提供和接受劳务的关联交易说明

适用 不适用

(2). 关联担保情况

本公司作为担保方

适用 不适用

本公司作为被担保方

适用 不适用

单位：元币种：人民币

担保方	担保金额	担保起始日	担保到期日	担保是否已经
-----	------	-------	-------	--------

				履行完毕
辅仁药业集团有限公司	20,000,000.00	2015-6-18	2016-6-18	是
辅仁药业集团有限公司	35,000,000.00	2015-8-18	2016-8-12	是
辅仁药业集团有限公司	10,000,000.00	2015-2-2	2016-1-29	是
河南同源制药有限公司	30,000,000.00	2016-06-28	2017-04-04	否
辅仁药业集团有限公司	30,000,000.00	2015-9-22	2016-9-17	是
辅仁药业集团有限公司、朱文亮和张秀真	30,000,000.00	2015-9-10	2016-9-9	是
辅仁药业集团有限公司、朱文亮和张秀真	40,000,000.00	2015-10-15	2016-10-14	是
辅仁药业集团有限公司	20,000,000.00	2015-11-20	2016-11-17	是
河南同源制药有限公司	19,000,000.00	2015-8-15	2016-8-14	是
朱文亮	30,000,000.00	2016-09-09	2017-09-08	否
辅仁药业集团有限公司	40,000,000.00	2016-10-13	2017-10-12	否
河南同源制药有限公司	19,000,000.00	2016-09-06	2017-09-06	否
辅仁药业集团有限公司	20,000,000.00	2016-06-15	2017-06-14	否
辅仁药业集团有限公司	30,000,000.00	2016-09-23	2017-09-22	否
辅仁药业集团有限公司	10,000,000.00	2016-01-21	2017-01-20	否
辅仁药业集团有限公司	35,000,000.00	2016-08-02	2017-07-06	否
辅仁药业集团有限公司	20,000,000.00	2016-11-22	2017-11-17	否
辅仁药业集团有限公司、朱文臣	90,000,000.00	2011-12-14	2016-12-13	是
辅仁药业集团有限公司	90,000,000.00	2013-8-22	2017-8-16	否
辅仁药业集团有限公司	160,000,000.00	2014-6-18	2019-6-10	否
辅仁药业集团有限公司	20,000,000.00	2015-6-18	2016-6-18	是

关联担保情况说明

适用 不适用

(3). 关联方资金拆借

适用 不适用

单位：元币种：人民币

关联方	拆借金额	起始日	到期日	说明
拆入				
辅仁集团有限公司	10,000,000.00	2016.1.1	2016.12.31	河南辅仁堂制药有限公司
开封制药(集团)有限公司	15,000,000.00	2016.1.1	2016.12.31	河南辅仁堂制药有限公司
河南辅仁控股有限公司	249,000,000.00	2016.1.1	2016.12.31	河南辅仁堂制药有限公司

以上均为子公司河南辅仁堂制药有限公司因资金周转需要，向关联方临时借入款项并已归还。

(4). 关联方资产转让、债务重组情况

适用 不适用

(5). 关键管理人员报酬

适用 不适用

单位：万元币种：人民币

项目	本期发生额	上期发生额
关键管理人员报酬	1,330,000.00	1,060,000.00

(6). 其他关联交易

□适用√不适用

6、关联方应收应付款项

(1). 应收项目

√适用□不适用

单位:元 币种:人民币

项目名称	关联方	期末余额		期初余额	
		账面余额	坏账准备	账面余额	坏账准备
应收账款:	辅仁药业集团有限公司	3,094.10	189.12	1,544.1	131.62
应收账款:	辅仁药业集团医药有限公司	3,842,943.27	280,646.14	2,632,045.89	131,602.29
合计		3,846,037.37	280,835.26	2,633,589.99	131,733.91
预付款项:	开封制药(集团)有限公司	112,405.58		224,638.40	
预付款项:	开封豫港制药有限公司	907,858.11		1,794,594.60	
合计		1,020,263.69		2,019,233.00	

(2). 应付项目

√适用□不适用

单位:元 币种:人民币

项目名称	关联方	期末账面余额	期初账面余额
应付账款:	开封制药(集团)有限公司	44,496.00	44,496.00
应付账款:	河南同源制药有限公司	3,526,642.55	6,716,669.44
应付账款:	辅仁药业集团有限公司	3,764,313.34	3,187,298.64
应付账款:	鹿邑县豫祥商贸有限公司		665,973.26
应付账款:	合计	7,335,451.89	10,614,437.34
预收款项:	河南辅仁怀庆堂制药有限公司	22,698.00	22,698.00
预收款项:	合计	22,698.00	22,698.00
其他应付款:	辅仁药业集团有限公司	24,716,735.01	23,129,715.28
其他应付款:	上海民峰实业有限公司		699,966.00
其他应付款:	刘秀云		9,000,000.00
其他应付款:	河南辅仁控股有限公司	3,960,001.00	51,960,001.00
其他应付款:	合计	28,676,736.01	84,789,682.28

7、关联方承诺

□适用√不适用

8、其他

□适用√不适用

十三、资产负债表日后事项

1、重要的非调整事项

□适用√不适用

2、利润分配情况

□适用√不适用

3、 销售退回适用 不适用**4、 其他资产负债表日后事项说明**适用 不适用**十四、 其他重要事项****1、 前期会计差错更正****(1). 追溯重述法**适用 不适用**(2). 未来适用法**适用 不适用**2、 债务重组**适用 不适用**3、 资产置换****(1). 非货币性资产交换**适用 不适用**(2). 其他资产置换**适用 不适用**4、 年金计划**适用 不适用**5、 终止经营**适用 不适用**6、 分部信息****(1). 报告分部的确定依据与会计政策:**适用 不适用**(2). 报告分部的财务信息**适用 不适用**(3). 公司无报告分部的，或者不能披露各报告分部的资产总额和负债总额的，应说明原因**适用 不适用

本公司从事医药产品的生产与销售，经营业务未按照经营分部管理，无需编制分部报告。

(4). 其他说明:适用 不适用**7、 其他对投资者决策有影响的重要交易和事项**适用 不适用**8、 其他**适用 不适用**十五、 母公司财务报表主要项目注释****1、 应收账款****(1). 应收账款分类披露:**适用 不适用

单位：元 币种：人民币

种类	期末余额					期初余额				
	账面余额		坏账准备		账面价值	账面余额		坏账准备		账面价值
	金额	比例 (%)	金额	计提比例 (%)		金额	比例 (%)	金额	计提比例 (%)	
单项金额重大并单独计提坏账准备的应收账款										
按信用风险特征组合计提坏账准备的应收账款	4,013,258.33	100.00	4,013,258.33	100.00		4,013,258.33	100.00	4,013,258.33	100.00	
单项金额不重大但单独计提坏账准备的应收账款										
合计	4,013,258.33	100.00	4,013,258.33	100.00		4,013,258.33	/	4,013,258.33	/	

期末单项金额重大并单项计提坏账准备的应收账款：

适用 不适用

组合中，按账龄分析法计提坏账准备的应收账款：

适用 不适用

单位：元 币种：人民币

账龄	期末余额		
	应收账款	坏账准备	计提比例
1 年以内			
其中：1 年以内分项			
1 年以内小计			
1 至 2 年			
2 至 3 年			
3 年以上			
3 至 4 年			
4 至 5 年			
5 年以上	4,013,258.33	4,013,258.33	100.00
合计	4,013,258.33	4,013,258.33	100.00

组合中，采用余额百分比法计提坏账准备的应收账款：

适用 不适用

组合中，采用其他方法计提坏账准备的应收账款：

适用 不适用

(2). 本期计提、收回或转回的坏账准备情况：

本期计提坏账准备金额 0 元；本期收回或转回坏账准备金额 0 元。

其中本期坏账准备收回或转回金额重要的：

适用 不适用

(3). 本期实际核销的应收账款情况

适用 不适用

其中重要的应收账款核销情况

适用 不适用

(4). 按欠款方归集的期末余额前五名的应收账款情况:

√适用□不适用

本公司本年按欠款方归集的年末余额前五名应收账款汇总金额 4,013,258.33 元, 占应收账款年末余额合计数的比例 100.00%, 相应计提的坏账准备年末余额汇总金额 4,013,258.33 元。

(5). 因金融资产转移而终止确认的应收账款:

□适用√不适用

(6). 转移应收账款且继续涉入形成的资产、负债金额:

□适用√不适用

其他说明:

□适用 √不适用

2、其他应收款

(1). 其他应收款分类披露:

√适用□不适用

单位: 元 币种: 人民币

类别	期末余额					期初余额				
	账面余额		坏账准备		账面价值	账面余额		坏账准备		账面价值
	金额	比例 (%)	金额	计提比例 (%)		金额	比例 (%)	金额	计提比例 (%)	
单项金额重大并单独计提坏账准备的其他应收款										

按信用风险特征组合计提坏账准备的其他应收款	14,812,560.68	99.20	14,180,122.50	95.73	632,438.18	22,871,323.73	99.48	14,588,256.98	63.78	8,283,066.75
单项金额不重大但单独计提坏账准备的其他应收款	120,000.00	0.80	120,000.00			120,000.00	0.52	120,000.00		
合计	14,932,560.68	/	14,300,122.50	/	632,438.18	22,991,323.73	/	14,708,256.98	/	8,283,066.75

期末单项金额重大并单项计提坏账准备的其他应收款：

适用 不适用

组合中，按账龄分析法计提坏账准备的其他应收款：

√适用 □不适用

单位：元 币种：人民币

账龄	期末余额		
	其他应收款	坏账准备	计提比例
1 年以内			
其中：1 年以内分项			
1 年以内小计	555,984.21	27,799.21	5
1 至 2 年			
2 至 3 年	148,933.12	44,679.94	30
3 年以上			
3 至 4 年			
4 至 5 年			
5 年以上	14,107,643.35	14,107,643.35	100.00
合计	14,812,560.68	14,180,122.50	

组合中，采用余额百分比法计提坏账准备的其他应收款：

□适用 √不适用

组合中，采用其他方法计提坏账准备的其他应收款：

□适用 √不适用

(2). 本期计提、收回或转回的坏账准备情况：

本期计提坏账准备金额-408,134.48 元；本期收回或转回坏账准备金额 0 元。

其中本期坏账准备转回或收回金额重要的：

□适用 √不适用

(3). 本期实际核销的其他应收款情况

□适用 √不适用

(4). 其他应收款按款项性质分类情况

√适用 □不适用

单位：元 币种：人民币

款项性质	期末账面余额	期初账面余额
备用金	819,917.33	481,489.05
往来款	14,091,243.35	14,107,837.35
押金	21,400.00	21,400.00
股权转让款		8,380,597.33
合计	14,932,560.68	22,991,323.73

(5). 按欠款方归集的期末余额前五名的其他应收款情况：

√适用 □不适用

单位：元 币种：人民币

单位名称	款项的性质	期末余额	账龄	占其他应收款期末余额合计数的比例 (%)	坏账准备期末余额
永太公司	往来款	10,139,340.99	5 年以上	67.90	10,139,340.99
国通科技	往来款	2,757,561.00	5 年以上	18.47	2,757,561.00
悦洋公司	往来款	1,100,000.00	5 年以上	7.37	1,100,000.00
李成	备用金	253,784.21	1 年以内	1.70	12,689.21
张海杰	备用金	150,000.00	1 年以内	1.00	7,500.00
合计	/	14,400,686.20	/	96.44	14,017,091.20

(6). 涉及政府补助的应收款项

适用 不适用

(7). 因金融资产转移而终止确认的其他应收款:

适用 不适用

(8). 转移其他应收款且继续涉入形成的资产、负债金额:

适用 不适用

其他说明:

适用 不适用

3、长期股权投资

适用 不适用

单位: 元 币种: 人民币

项目	期末余额			期初余额		
	账面余额	减值准备	账面价值	账面余额	减值准备	账面价值
对子公司投资	158,698,369.02		158,698,369.02	163,198,369.02		163,198,369.02
合计	158,698,369.02		158,698,369.02	163,198,369.02		163,198,369.02

(1) 对子公司投资

适用 不适用

单位: 元 币种: 人民币

被投资单位	期初余额	本期增加	本期减少	期末余额	本期计提减值准备	减值准备期末余额
河南辅仁堂制药有限公司	158,698,369.02			158,698,369.02		
上海民丰房地产开发经营有限公司	4,500,000.00		4,500,000.00			
合计	163,198,369.02		4,500,000.00	158,698,369.02		

(2) 对联营、合营企业投资

适用 不适用

4、营业收入和营业成本:

适用 不适用

5、投资收益

适用 不适用

单位: 元 币种: 人民币

项目	本期发生额	上期发生额
成本法核算的长期股权投资收益	42,966,180.75	
处置长期股权投资产生的投资收益	-110,361.62	3,880,597.33
可供出售金融资产在持有期间的投资收益	275,857.67	28,754.00

合计	43,131,676.80	3,909,351.33
----	---------------	--------------

注：2016年10月18日，子公司河南辅仁堂制药有限公司2016年度第一次临时股东会决议，对其2013年至2015年利润进行分红，分红金额为49,775,464.26元，其中归属于本公司普通股股东42,966,180.75元。

6、其他

适用 不适用

十六、补充资料

1、当期非经常性损益明细表

适用 不适用

单位：元 币种：人民币

项目	金额	说明
非流动资产处置损益	-391.82	
计入当期损益的政府补助（与企业业务密切相关，按照国家统一标准定额或定量享受的政府补助除外）	9,408,635.21	政府补助收入
企业重组费用，如安置职工的支出、整合费用等	-8,250,000.00	资产重组费用
除上述各项之外的其他营业外收入和支出	-30,990.44	
其他符合非经常性损益定义的损益项目	449,193.42	处置股权产生的投资收益
所得税影响额	-1,410,235.29	
少数股东权益影响额	-1,090,053.80	
合计	-923,842.72	

对公司根据《公开发行证券的公司信息披露解释性公告第1号——非经常性损益》定义界定的非经常性损益项目，以及把《公开发行证券的公司信息披露解释性公告第1号——非经常性损益》中列举的非经常性损益项目界定为经常性损益的项目，应说明原因。

适用 不适用

2、净资产收益率及每股收益

适用 不适用

报告期利润	加权平均净资产收益率（%）	每股收益	
		基本每股收益	稀释每股收益
归属于公司普通股股东的净利润	4.88	0.10	0.10
扣除非经常性损益后归属于公司普通股股东的净利润	5.14	0.10	0.10

3、境内外会计准则下会计数据差异

适用 不适用

4、其他

适用 不适用

第十二节 备查文件目录

备查文件目录	载有法定代表人、财务总监、会计机构负责人签章的会计报表。
--------	------------------------------

备查文件目录	载有会计师事务所盖章、注册会计师签字并盖章的审计报告正本。
备查文件目录	报告期内在中国证监会报纸上公开披露过的所有公司文件中的正本及公司的原稿。

董事长：朱文臣

董事会批准报送日期：2017 年 4 月 27 日

修订信息

适用 不适用