

证券代码：300498

证券简称：温氏股份

公告编号：2017-025



广东温氏食品集团股份有限公司

GUANGDONG WENS FOODSTUFF GROUP CO., LTD.

2016 年年度报告

2017 年 04 月

第一节 重要提示、目录和释义

本公司董事会、监事会及董事、监事、高级管理人员保证年度报告内容的真实、准确、完整，不存在虚假记载、误导性陈述或重大遗漏，并承担个别和连带的法律责任。

公司负责人温鹏程、主管会计工作负责人温小琼及会计机构负责人(会计主管人员)林建兴声明：保证年度报告中财务报告的真实、准确、完整。

所有董事均已出席了审议本报告的董事会会议。

本报告中所涉及的未来计划等前瞻性陈述不构成公司对投资者的实质承诺，敬请投资者注意投资风险。

公司需遵守《深圳证券交易所行业信息披露指引第 1 号——上市公司从事畜禽、水产养殖业务》的披露要求

本公司需要请投资者特别关注的重大风险包括：1、市场波动的风险；2、饲料原料价格波动风险；3、畜禽疫病或公共卫生安全事件风险；4、食品安全风险；5、投资项目无法实现预期收益的风险。公司在本报告第四节“管理层讨论与分析”之“九、公司未来发展的展望”部分，对风险进行了详细描述并提出了公司拟采取的应对措施，敬请投资者查阅。

公司经本次董事会审议通过的利润分配预案为：以 4,350,296,856 为基数，向全体股东每 10 股派发现金红利 10.00 元（含税），送红股 0 股（含税），以资本公积金向全体股东每 10 股转增 2 股。

目录

第一节 重要提示、目录和释义	2
第二节 公司简介和主要财务指标	5
第三节 公司业务概要	9
第四节 经营情况讨论与分析	19
第五节 重要事项.....	49
第六节 股份变动及股东情况	80
第七节 优先股相关情况	87
第八节 董事、监事、高级管理人员和员工情况	88
第九节 公司治理.....	99
第十节 公司债券相关情况	107
第十一节 财务报告	108
第十二节 备查文件目录	255

释义

释义项	指	释义内容
公司、本公司、温氏股份	指	广东温氏食品集团股份有限公司
大华农	指	广东大华农动物保健品股份有限公司
筠诚控股	指	广东筠诚投资控股股份有限公司
一体化公司	指	集原料采购、种苗生产、饲料生产、肉鸡/肉猪饲养和销售于一体的公司
实际控制人、温氏家族	指	温鹏程、温均生、温志芬、温小琼、梁焕珍、伍翠珍、温子荣、陈健兴、刘容娇、孙芬、古金英 11 人
关系密切的家庭成员	指	指父母、配偶及其父母、兄弟姐妹及其配偶、年满 18 周岁的子女及其配偶、配偶的兄弟姐妹、子女配偶的父母
前 50 名自然人股东	指	温氏股份上市前持有公司股份数前 50 名的自然人股东，具体为：温鹏程、严居然、梁焕珍、温均生、温小琼、温志芬、黎沃灿、严居然、黄伯昌、温木桓、梁志雄、黄松德、黎洪灿、张琼珍、伍翠珍、温耀光、何维光、刘金发、冯冰钊、谢应林、黄玉泉、郑经昌、梁伙旺、何达材、黎汝肇、朱桂连、凌五兴、叶京华、董柳波、秦锦养、刘宗杰、张祥斌、朱新光、陈健兴、林锦全、温卫锋、严安、张叙连、温德仁、陈海枫、秦开田、伍政维、温朝波、凌卫国、张小凤、林南发、何其泮、黎少松、苏丽端、李义俄
前 49 名自然人股东	指	温氏股份上市前持有公司股份数前 49 名的自然人股东，具体为：温鹏程、严居然、梁焕珍、温均生、温小琼、温志芬、黎沃灿、严居然、黄伯昌、温木桓、梁志雄、黄松德、黎洪灿、张琼珍、伍翠珍、温耀光、何维光、刘金发、冯冰钊、谢应林、黄玉泉、郑经昌、梁伙旺、何达材、朱桂连、凌五兴、叶京华、董柳波、秦锦养、刘宗杰、张祥斌、朱新光、陈健兴、林锦全、温卫锋、严安、张叙连、温德仁、陈海枫、秦开田、伍政维、温朝波、凌卫国、张小凤、林南发、何其泮、黎少松、苏丽端、李义俄
报告期、本报告期、本期	指	2016 年 1 月 1 日至 2016 年 12 月 31 日
上年同期	指	2015 年 1 月 1 日至 2015 年 12 月 31 日
元、万元	指	人民币元、万元
HACCP	指	危害分析与关键控制点的英文简称，是一个为国际认可的、保证食品免受生物性、化学性及物理性危害的预防体系
ISO9001	指	质量管理体系
GMP	指	英文 Good Manufacturing Practice for Drugs 的缩写，药品生产质量管理规范

第二节 公司简介和主要财务指标

一、公司信息

股票简称	温氏股份	股票代码	300498
公司的中文名称	广东温氏食品集团股份有限公司		
公司的中文简称	温氏股份		
公司的外文名称（如有）	GUANGDONG WENS FOODSTUFF GROUP CO., LTD.		
公司的法定代表人	温鹏程		
注册地址	云浮市新兴县新城镇东堤北路 9 号		
注册地址的邮政编码	527400		
办公地址	云浮市新兴县新城镇东堤北路 9 号		
办公地址的邮政编码	527400		
公司国际互联网网址	www.wens.com.cn		
电子信箱	dsh@wens.com.cn		

二、联系人和联系方式

	董事会秘书	证券事务代表
姓名	梅锦方	梁伟全
联系地址	云浮市新兴县新城镇东堤北路 9 号	云浮市新兴县新城镇东堤北路 9 号
电话	07662292926	07662292926
传真	07662292613	07662292613
电子信箱	dsh@wens.com.cn	dsh@wens.com.cn

三、信息披露及备置地点

公司选定的信息披露媒体的名称	《中国证券报》、《上海证券报》、《证券时报》、《证券日报》
登载年度报告的中国证监会指定网站的网址	www.cninfo.com.cn
公司年度报告备置地点	温氏股份证券事务部

四、其他有关资料

公司聘请的会计师事务所

会计师事务所名称	广东正中珠江会计师事务所（特殊普通合伙）
----------	----------------------

会计师事务所办公地址	广州市东风东路 555 号粤海大厦 10 楼
签字会计师姓名	陈昭、胡敏坚

公司聘请的报告期内履行持续督导职责的保荐机构

适用 不适用

保荐机构名称	保荐机构办公地址	保荐代表人姓名	持续督导期间
中国国际金融股份有限公司	北京市朝阳区建国门外大街 国贸大厦二座 26-28 层	赵亮、郭允	2015 年 11 月 2 日-2018 年 12 月 31 日

公司聘请的报告期内履行持续督导职责的财务顾问

适用 不适用

财务顾问名称	财务顾问办公地址	财务顾问主办人姓名	持续督导期间
中国国际金融股份有限公司	北京市朝阳区建国门外大街 国贸大厦二座 26-28 层	赵亮、郭允	2015 年 11 月 2 日-2018 年 12 月 31 日

五、主要会计数据和财务指标

公司是否因会计政策变更及会计差错更正等追溯调整或重述以前年度会计数据

是 否

	2016 年	2015 年	本年比上年增减	2014 年
营业收入（元）	59,355,237,219.15	48,237,369,754.91	23.05%	38,723,069,752.78
归属于上市公司股东的净利润（元）	11,789,879,274.56	6,205,366,551.21	89.99%	2,688,944,845.37
归属于上市公司股东的扣除非经常性损益的净利润（元）	11,833,706,375.33	6,122,377,007.88	93.29%	2,488,501,836.01
经营活动产生的现金流量净额（元）	14,652,743,719.86	9,303,222,839.61	57.50%	4,646,799,154.07
基本每股收益（元/股）	2.7101	1.4264	89.99%	0.6181
稀释每股收益（元/股）	2.7101	1.4264	89.99%	0.6181
加权平均净资产收益率	43.48%	34.95%	8.53%	19.47%
	2016 年末	2015 年末	本年末比上年末增减	2014 年末
资产总额（元）	41,438,151,161.51	32,734,965,600.12	26.59%	27,685,921,518.59
归属于上市公司股东的净资产（元）	30,460,892,904.63	22,264,058,786.36	36.82%	15,023,859,896.04

其他说明：2015 年 11 月，公司完成换股吸收合并大华农。为便于投资者作同口径对比分析，本报告 2014 年财务数据包含大华农数据。

六、分季度主要财务指标

单位：元

	第一季度	第二季度	第三季度	第四季度
营业收入	13,456,242,055.35	14,903,209,777.53	15,284,997,988.35	15,710,787,397.92
归属于上市公司股东的净利润	3,092,335,709.27	4,134,274,733.31	3,607,403,546.52	955,865,285.46
归属于上市公司股东的扣除非经常性损益的净利润	3,095,128,946.82	4,095,449,194.51	3,619,200,056.93	1,023,928,177.07
经营活动产生的现金流量净额	2,316,126,824.95	5,457,224,344.46	3,660,845,871.89	3,218,546,678.56

上述财务指标或其加总数是否与公司已披露季度报告、半年度报告相关财务指标存在重大差异

是 否

七、境内外会计准则下会计数据差异

1、同时按照国际会计准则与按照中国会计准则披露的财务报告中净利润和净资产差异情况

适用 不适用

公司报告期不存在按照国际会计准则与按照中国会计准则披露的财务报告中净利润和净资产差异情况。

2、同时按照境外会计准则与按照中国会计准则披露的财务报告中净利润和净资产差异情况

适用 不适用

公司报告期不存在按照境外会计准则与按照中国会计准则披露的财务报告中净利润和净资产差异情况。

八、非经常性损益项目及金额

适用 不适用

单位：元

项目	2016 年金额	2015 年金额	2014 年金额	说明
非流动资产处置损益(包括已计提资产减值准备的冲销部分)	-84,515,256.88	-76,945,423.19	-3,093,377.00	
计入当期损益的政府补助(与企业业务密切相关,按照国家统一标准定额或定量享受的政府补助除外)	91,315,405.25	126,271,555.05	173,902,417.94	
计入当期损益的对非金融企业收取的资金占用费		8,213,731.51		
同一控制下企业合并产生的子公司期初至合并日的当期净损益		115,582,697.64	110,982,829.37	
除同公司正常经营业务相关的有效套期保值业务外,持有交易性金融资产、交易性金融负债产生的公允价值变动损益,以及处置交易性金融资产、交易性金融负债和可供出售金融资产取得的投资收益	88,771,313.90	112,486,531.41	17,595,274.25	
除上述各项之外的其他营业外收入和支出	-119,465,689.49	-79,011,659.55	11,609,921.47	
减: 所得税影响额	20,951,589.87	32,780,503.86	20,409,379.97	
少数股东权益影响额(税后)	-1,018,716.32	90,827,385.68	90,144,676.70	

合计	-43,827,100.77	82,989,543.33	200,443,009.36	--
----	----------------	---------------	----------------	----

对公司根据《公开发行证券的公司信息披露解释性公告第 1 号——非经常性损益》定义界定的非经常性损益项目，以及把《公开发行证券的公司信息披露解释性公告第 1 号——非经常性损益》中列举的非经常性损益项目界定为经常性损益的项目，应说明原因

适用 不适用

公司报告期不存在将根据《公开发行证券的公司信息披露解释性公告第 1 号——非经常性损益》定义、列举的非经常性损益项目界定为经常性损益的项目的情形。

第三节 公司业务概要

一、报告期内公司从事的主要业务

公司是否需要遵守特殊行业的披露要求

是

畜禽水产养殖业

（一）报告期内公司主要业务

1、主要业务和产品

公司的主要业务为肉鸡、肉猪的养殖和销售；其他养殖和销售业务为奶牛、肉鸭、蛋鸡、深海鱼、肉羊、肉鸽等；配套业务为食品加工、现代农牧装备制造、兽药生产、生鲜食品流通连锁经营。

主要产品为商品肉鸡和商品肉猪；其他养殖产品为肉鸭、鸡蛋、深海鱼、肉羊和肉鸽等；配套业务产品为原奶及乳制品、生鲜类产品、肉制品加工产品、农牧设备和兽药。

商品肉鸡、肉鸭、鸡蛋、肉鸽、深海鱼和乳制品的主要客户群体为批发商、终端零售商；商品肉猪、肉羊的主要客户群体为批发商、肉联厂；原奶的主要客户群体为乳制品加工企业；农牧设备和兽药的主要客户群体为各养殖企业，包括公司下属各养殖分、子公司和同行业各养殖公司；生鲜类产品主要客户为连锁门店、机关及团体采购。

报告期内，公司的主要业务和产品未发生重大变化。

2、主要经营模式

公司坚持以紧密型“公司+农户（或家庭农场）”为核心的“温氏模式”发展肉鸡和肉猪养殖业务。公司根据养殖产业链管理中的技术难度、劳动强度以及资金、市场等资源配置情况，与农户以委托养殖方式合作，根据产业链流程管理要求进行合理分工，在商品肉鸡及商品肉猪产品生产过程中承担不同的责任和义务。

公司紧密型“公司+农户（或家庭农场）”产业分工合作模式的主要特点为：公司作为农业产业化经营的组织者和管理者，将养殖产业链中的鸡、猪品种繁育、种苗生产、饲料生产、饲养管理、疫病防治、产品销售等环节进行产业整合，由公司与农户（或家庭农场）分工合作，共同完成。其中，公司负责鸡、猪品种繁育、种苗生产、饲料生产、疫病防治、产品销售等环节的管理及配套体系的建立，并向农户（或家庭农场）提供商品肉鸡和商品肉猪在饲养管理过程中的饲养技术指导；合作农户（或家庭农场）负责商品肉鸡和商品肉猪的饲

养管理环节。公司根据与合作农户（或家庭农场）签订的委托养殖合同回收商品肉鸡和商品肉猪进行统一销售，并在完成销售后，与合作农户进行结算。2016年，公司拥有5.86万户合作养殖农户（或家庭农场），其中养鸡户3.47万户、养猪户2.22万户。

（1）品种繁育模式

公司设立专业的鸡、猪育种公司，专门负责鸡、猪品种的培育、测定、选留和扩繁，为公司一体化养鸡、养猪公司提供充足、优质的父母代种鸡、种猪群。

（2）种苗生产模式

公司每一个下属一体化养鸡、养猪公司均设有2-4个父母代种鸡、种猪场，负责生产商品鸡苗和商品猪苗，提供给合作农户（或家庭农场）用于饲养商品肉鸡和商品肉猪。

（3）饲料生产模式

每个月底，公司畜禽养殖场和技术服务部（根据农户或家庭农场需求）向饲料厂报送下个月所需的饲料品种和用量。

饲料厂根据公司技术中心研制的饲料配方，对原料进行加工，分别经过粉碎、预混、配料、混合、膨化、制粒等不同工艺，制成成品饲料，分类包装入库。

公司养殖场根据需求由公司统一安排车辆配送成品料，合作农户（或家庭农场）凭公司技术服务部开具的成品料领取单据自行到饲料厂提货。

（4）商品肉鸡、商品肉猪生产模式

公司商品肉鸡、商品肉猪的生产模式采用“公司+农户（或家庭农场）”模式。

公司与农户（或家庭农场）合作前，先与其签订委托养殖合同。公司与合作农户（或家庭农场）之间为委托养殖关系，合作农户（或家庭农场）承担养殖义务，其养殖的商品肉鸡及商品肉猪所有权仍归属于公司。委托养殖合同确定了种苗、饲料、兽药和商品肉鸡（猪）产品的价格（公司通过模型测算方式获得该价格）。

公司为合作农户（或家庭农场）在信息管理系统中开设一个以其身份证为唯一识别的专有账户。合作农户（或家庭农场）开户后，其从公司技术服务部领取的种苗、饲料、兽药等物资时不需支付现金，只需在信息管理系统账户中记账。

饲养过程中，公司向合作农户（或家庭农场）提供技术服务和指导；合作农户（或家庭农场）负责饲养管理。达到上市天龄后，公司组织销售。

公司与合作（或家庭农场）的结算通过委托养殖合同确定的商品肉鸡（猪）价格和上市称重计算总收入，减去饲养期间所领取的物资总费用即为合作农户（或家庭农场）的结算总收益。

（5）销售模式

公司的肉鸡、肉猪产品主要销售给批发商、终端零售商及肉联厂。销售商品肉鸡、商品肉猪给客户时，存在交货地点的不同。一般情况下，销售商品肉鸡时，均由合作农户（或家庭农场）将商品肉鸡运输至公司销售部后由公司回收并完成对外销售，公司客户在公司销售部进行商品交接。销售商品肉猪时，考虑其商品特性，由客户在公司完成相应销售手续后，至公司指定的已经完成产品上市前检测的合作农户（或家庭农场）处直接进行提货。公司与客户的货款结算方式主要为现货现结。

（6）采购模式

公司实行以公司集中采购为主，区域集中采购为辅的采购模式，公司设立原料采购决策委员会，负责大宗原料的远期合同和大宗采购合同的计划制定、审批决策、统筹协调、执行监督等工作。采购决策委员会拥有原料集中采购决策权和原料采购定价权，通过加强采购与配方联动，制定阶段性采购策略和采购方案，全面监督和指导下片区采购中心的业务操作。公司设立采购中心作为采购管理机构，下设片区采购中心和各专业采购单位，负责执行公司采购决策委员会制定的大宗原料采购决策，与供应商签订采购合同。此外，还负责协调物流运输、监控库存，与区域分公司密切交流，提供周到的原料采购服务，保障原料供应稳定。

报告期内，公司继续深化集中采购模式，灵活采用远期和现货采购相结合的策略，细化品种专业线采购，建立有效的采购与技术沟通平台，推动原料价值采购的实施，及时使用进口高粱、大麦及豆油等优势原料，推进玉米分级使用，建立原材料质量与价格优势，提升公司的竞争力。

3、经营模式特有风险

多年来，公司秉承“精诚合作，齐创美满生活”核心理念，逐渐与农户建立起稳定的信任合作关系，公司规模化的稳步扩张对合作农户的依赖性逐渐加强。随着合作农户数量的逐步增加，为维护稳定的农户合作关系，公司对合作农户甄选、养殖管理、物料供应、技术服务、质量控制及收益结算等养殖过程各方面的合作监督与支持需求将不断提升。尽管委托养殖合同对于养殖过程中双方的权利义务及奖惩机制已作出明确规定，随着合作农户数量的增加，在合作执行中仍可能存在某些农户与公司对合同相关条款的理解存在差异，导致潜在的纠纷或诉讼，对公司经营造成一定影响。

同时，未来如果出现疫病、当地政策变动或其他规模化企业采取竞争手段争夺农户等情况，可能导致公司对合作农户的吸引力下降，公司与农户的信赖关系受到破坏，从而对公司业务的持续增长造成不利影响。

4、主要的业绩驱动因素

报告期内，公司实现销售收入593.55亿元，同比增长23.05%，净利润122.38亿元，同比增长84.40%，业绩增长的主要驱动因素如下：

(1) 公司主营业务规模继续扩大

报告期内，公司鸡猪养殖业务继续保持良好的增长，养殖规模继续扩大，全年实现上市肉鸡8.19亿只，同比增长10.08%，出栏肉猪1,712.73万头，同比增长11.57%。上市肉鸭2,625.94万只，同比增长40.11%。

(2) 超长强势猪周期，行业收益超预期

报告期内，生猪价格延续2015年下半年以来的涨势，全年肉猪业务保持高景气、长周期、高价位的特点，上半年猪价持续上涨，刷新2011年以来历史新高，其中6月初突破21元/公斤，下半年猪价虽有所回调，但仍位于高位区间运行。报告期内，公司销售的肉猪价格全年平均价18.4元/公斤，同比上涨20.26%。肉猪价格长时间高位运行，是公司年度销售收入、利润大幅增长的主因。

(3) 原料价格低位运行，饲料成本有所降低

受粮食“十二”连增、玉米去库存等因素的影响，报告期内我国玉米和豆粕等养殖用原材料价格持续走低、并保持在低位徘徊，其中玉米价格全年处于震荡下跌状态，尤其是12月份，主产区玉米批发月均价每斤0.83元，环比跌1.8%，同比跌14.2%，创出年度最低价。玉米等原料价格的低位运行，有利于公司原料采购成本的降低，为公司年度利润增长提供了保障。

(4) 发挥公司优势，提高经营效益

公司拥有养殖产业链全程管理的体系优势，目前已在华南、华东、华中、西南、华北、东北、西北等区域布局了239家控股公司，区域布局合理，靠近市场生产销售。报告期内，公司抓住市场机遇，发挥公司的管理和技术体系优势，强抓基础管理，提高运营效率，充分挖掘潜力，争取更大效益。在组织管理上，推行业务部制管理改革，促进了专业化和精细化管理。在经营策略上，采取增重增效的大体重肉猪销售策略，公司上市的肉猪销售体重较去年同期增加5.86斤/头，取得了良好的边际效益。在基础管理上，公司通过提高技术管理水平，细化过程考核目标等手段，提高生产成绩，有效降低成本。

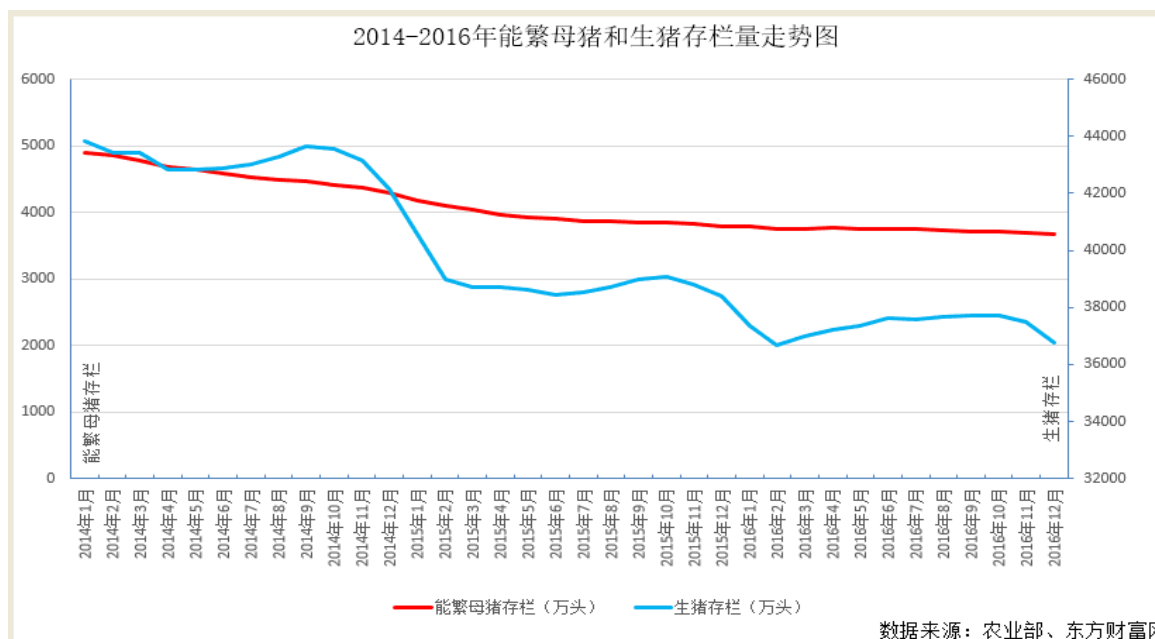
(二) 行业周期性特点

肉猪养殖行业

1、肉猪供应量继续减少

据国家统计局统计，2016年我国猪肉产量5299万吨，同比下降3.4%。报告期内，受环保政策的影响，部分中小养殖户加快退出，生猪存栏持续减少，市场供应偏紧局面延续。据农业部全国4000个监测点数据显示，2016年12月份生猪存栏环比下降2.0%，同比减少4.2%，能

繁母猪存栏量环比减少0.5%，同比减少3.6%。能繁母猪存栏自2013年8月至2016年12月已经持续下降40个月，生猪供应偏紧的局面短期难以改变。



2、生猪价格全年高位运行，行业盈利水平提升

报告期内，我国的生猪价格延续2015年下半年以来的上涨趋势，全年维持在高位运行，上半年持续猪价持续上涨，刷新2011年历史新高，下半年猪价虽有所回调，但仍长时间位于高位区间运行。据国家统计局统计，全年猪肉价格同比上涨16.9%，养猪行业经历的长时间高价运行的猪周期，行业盈利水平大幅提升。

3、产业政策引导区域布局优化，规模化程度稳步提升

农业部继续推进稳生猪的策略，根据《全国生猪生产发展规划（2016-2020年）》和《关于促进南方水网地区生猪养殖布局调整优化的指导意见》，为纾解南方水网地区生猪饲养密度，推动大型养猪企业在东北、西北等潜力发展区布局，养猪生产区域布局出现“生猪养殖北上”的新趋势。同时，规模化养殖快速发展，产业集中度稳步提升，据农业部统计，2016年畜禽规模养殖比例提升为56%，同比提高两个百分点。规模化养猪企业陆续发布未来养猪发展规划，加大养猪业务的资本投入。

4、环保政策密集出台，环保门槛持续提高

报告期内，我国环保政策密集出台，环保门槛持续提高，对生猪养殖业影响深远。国务院陆续发布《土壤污染防治行动计划的通知》、《水污染防治行动计划》、《“十三五”生态环境保护规划》等政策，明确要合理确定畜禽养殖布局和规模，大力推进畜禽养殖污染防治。

划定禁止建设畜禽规模养殖场（小区）区域，加强分区分类管理，推行绿色发展，把环保列入政府考核，禁养区划定全面展开，出现了养殖场户退出多、新增养殖户进入难，禁养多、转移难等局面。

肉鸡行业

1、产能恢复较快，供应充足

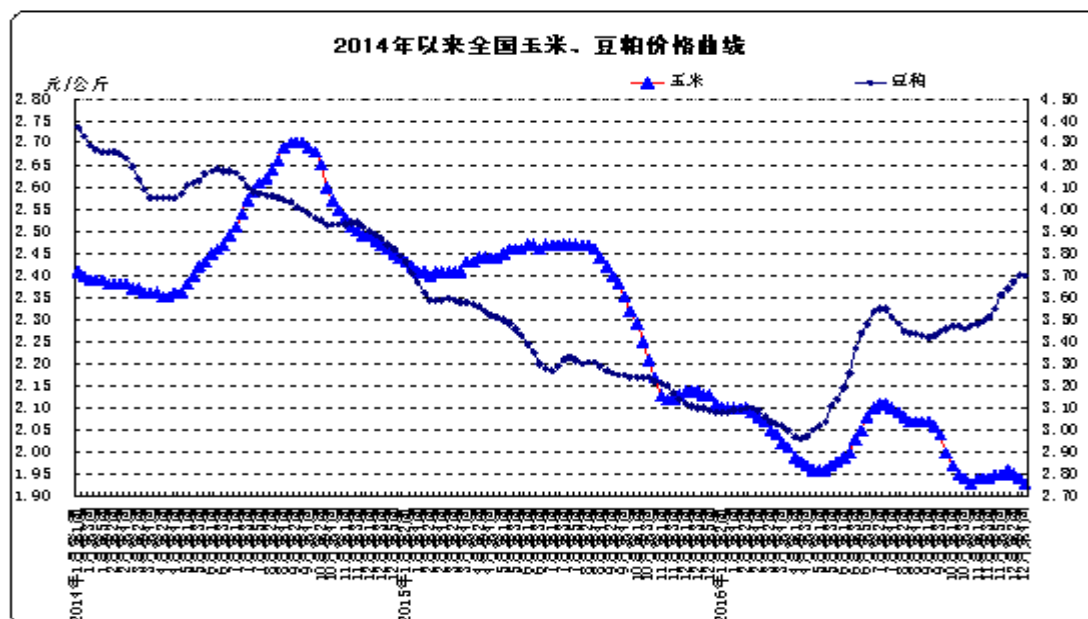
据国家统计局统计，2016年我国禽肉产量1888万吨，同比增加3.4%。报告期内，上半年受欧美国家祖代鸡出口闭关影响，白羽肉鸡企业采用强制换羽技术，恢复产能。黄鸡企业基本不受祖代鸡进口影响，在行业盈利期加快了产能恢复，下半年已恢复到2012年高峰期的产能水平。2016年禽肉生产呈稳步增加态势，市场供应充足。

2、消费平稳、价格前高后低

报告期内，鸡肉需求总体稳定，消费平稳。随着养鸡产能恢复，市场供求关系发生变化，全年供给量总体大于需求量，肉鸡价格全年呈前高后低走势，养鸡效益全年也呈下滑趋势。上半年养鸡效益盈利较稳定，下半年价格走低，养鸡效益变薄，四季度开始出现亏损。

饲料原料行业

饲料原料低价位运行，饲料价格下降。据国家统计局统计，2016年，我国粮食产量61624万吨，粮食生产再获丰收，为历史第二高产年。尽管国家采取调减玉米种植面积等措施，但玉米库存仍然偏大，市场供应充足，加上生猪养殖复产进程偏慢，玉米价格全年处于低位运行，据Wind资讯，2016年全国大中城市玉米批发价格较2015年同期下降15.38%，下跌明显。



数据来源：据农业部

（三）公司所处的行业地位

公司是我国首批151家农业产业化国家重点龙头企业之一。报告期内，公司是全国规模最大的肉鸡养殖企业之一、黄羽肉鸡产业化供应基地和国家肉鸡HACCP生产示范基地，同时也是全国规模最大的种猪育种和肉猪养殖企业之一，为国家瘦肉型猪生产技术示范基地、无公害肉猪生产基地和国家瘦肉型猪良种工程示范基地。

截至2016年12月31日，公司已在全国20多个省、直辖市或自治区，拥有239家控股公司、5.86万户合作农户(或家庭农场)，公司总资产达到4,143,815.12 万元，较上年末增长26.59%；归属于上市公司股东的所有者权益达到3,046,089.29 万元，较上年末增长36.82%。

二、主要资产重大变化情况

1、主要资产重大变化情况

主要资产	重大变化说明
股权资产	同比增加 28.03%，主要是对外投资增加以及按权益法下确认被投资单位的其他综合收益增加所致。
固定资产	同比增加 21.35%，主要是公司发展规模扩大所致。
无形资产	同比增加 10.37%，主要是公司规模扩大，购置土地使用权增加所致。
在建工程	同比增加 76.15%，主要是公司发展规模扩大所致。
存货	同比增加 18.58%，主要是公司业务规模扩大，商品肉猪存栏值以及采购原材料增加所致。
生产性生物资产	同比增加 21.53%，主要是公司规模扩大，种猪存栏增加所致。
其他流动资产	同比增加 26.50%，主要是公司经营业绩良好，资金充足，购买人民币结构性理财产品增加所致。

2、主要境外资产情况

适用 不适用

三、核心竞争力分析

公司是否需要遵守特殊行业的披露要求

是

畜禽水产养殖业

公司的核心竞争力在于高效的产业化发展模式，齐创共享型的企业文化，系统先进的技术体系，基于信息化全覆盖的企业管理和经验丰富的管理团队等。

1、高效的产业化发展模式优势

(1) 有利于规模扩张

公司采用紧密型“公司+农户（或家庭农场）”模式。在规模扩张过程中，公司承担了育种、种苗饲料生产、技术管理体系建立等产业链配套与管理的关键环节；合作农户（或家庭农场）承担肉鸡、肉猪的现场饲养管理。通过该模式，公司有效地整合了规模扩张中需要的资本、技术、土地、劳动力等资源要素。公司与合作农户（或家庭农场）紧密合作，各司其职，分工合作，实现了资源的优化配置和公司地快速扩张。

(2) 有利于成本控制

公司是合作农户（或家庭农场）一站式物资供应、技术服务和市场销售的现代农牧服务平台。公司将品种繁育、种苗生产、饲料生产、兽药生产、肉鸡（猪）饲养、产品销售等环节进行产业链配套整合，形成了完整的畜禽养殖一体化产业链管理模式。公司通过将养殖产业链上下游各环节高效衔接，减少中间交易，降低中间成本，提高公司和合作农户（或家庭农场）的养殖效率，有效避免了种苗、饲料、兽药等市场波动对公司生产经营造成的影响，使得整个生产流程可控，增强了公司抵抗市场风险的能力。

(3) 适度规模养殖符合中国现代畜牧业发展方向

公司的紧密型“公司+农户（家庭农场）”模式，既有利于分散过度集中规模饲养的环保压力和防疫压力，同时，合作农户（或家庭农场）饲养规模保持在合理水平，推行标准化、规范化管理，逐步提升机械化和智能化养殖水平，符合国家提倡的适度规模养殖、现代养殖的发展方向，促进畜牧养殖业的现代化发展进程。

2、系统先进的技术体系优势

公司建立了完善的生产技术管理体系，形成了公司总部技术中心（研究院）、事业部、区域管理公司生产技术部、养殖公司技术管理小组的四级技术管理架构。建立了从“生产实际需求分析”到“技术研发”到“成果转化”的一整套技术研发与应用管理机制，形成了以企业为主体，以市场为导向，以产学研合作为依托的技术创新体系。

公司目前已建成国家级企业技术中心、国家生猪种业工程技术研究中心、农业部重点实验室、博士后科研工作站、广东省企业研究院等科研平台。拥有一支由10多名行业专家、66

名博士为研发带头人，466名硕士为研发骨干的高素质科技人才队伍。

公司掌握了畜禽育种、饲料营养、疫病防治等方面的系列关键核心技术。公司拥有多项国内领先、世界先进的育种技术，现有国家畜禽新品种9个。公司自主建立了科学的畜禽饲料原料数据库，广泛应用安全生物技术产品，构建了完善的饲料品控体系，保障了饲料的质量和畜禽产品的安全。公司建立了完善的疫病防控管理体系，通过有效的防控手段和先进的生物安全技术，保障畜禽生产安全，报告期内没有发生过重大动物疫情。公司累计获得省部级以上科技奖励43项，公司及下属控股公司共有专利238项（包括发明91项、实用新型142项、外观设计5项）、计算机软件著作权10项。

3、基于信息化全覆盖的企业管理优势

公司遵循“管理重心下移、数据高度集中”的管理思想，运用互联网管理策略，建立了企业云数据中心，依托物联网技术和高度集成的ERP信息管理系统、I0办公系统以及决策支持系统，实现业务和管理的信息化全覆盖，实现公司产、供、销、人、财、物等生产经营数据的信息化管理。公司高管团队运用大数据辅助经营决策，对全国各地下属的经营单元进行充分授权，既激发公司内在经营活力，又能实现有效管控，使授权与管控协同发力，提高公司管理效率。

4、领先的环保优势

公司针对大型畜禽养殖场污染防治已形成了成熟的环保工艺，各生产单位均严格按照环保建设标准配套完善的环保设施。新建养殖场项目严格遵循环境影响评价和“三同时”原则，即养殖场主体与环保设施同时设计、同时施工、同时投入使用，把清洁生产、污染物综合利用、生态设计和可持续发展融为一体，形成了完整的生态健康养殖模式。

5、食品安全保障优势

公司以“温氏食品，自然好品质”为品牌理念，建立了以源头质量把控、生产过程监督和上市畜禽质量检验检疫为管理关键控制点的质量安全管理体系。公司出台了企业内部《畜禽产品质量安全管理条例》等一系列质量安全管理制度，并针对下属企业的生产特点，分别建立了ISO9001、HACCP、GMP等质量管理体系，全面推进无公害认证和出口认证，成立了食品安全管理委员会，专门负责公司食品安全管理和监督工作，并通过实施食品安全管理事故责任追究制度，确保食品安全保障措施落实到位。

6、销售网络优势

公司以贴近市场、贴近消费者需求为原则，以分布于全国各区域的养殖公司为区域销售中心开拓市场，与当地客户建立合作关系，构建了区域平台销售、现货交易的销售模式，形成了广泛的销售网络，保证公司生产的产品及时销售。

7、齐创共享型企业文化优势

公司秉承“精诚合作，齐创美满生活”的企业文化理念，长期以来，注重股东、合作农户、客户、员工等合作各方的利益分配，建立了合理的利益共享机制，让合作者共享企业成长和行业发展成果，得到合作者的广泛认同和追随。公司与合作农户、客户的合作关系更稳定牢固，干部员工的忠诚度和工作积极性高，企业凝聚力强，保证公司持续稳定发展。

8、经验丰富的管理团队优势

公司高管团队系内部培养、成长而来，经历了生产管理一线的历练，充分认可温氏文化。他们专注、稳定、经验丰富，平均行业从业经验超过20年，对行业的发展具有深刻理解，能够制定出高效务实的企业发展策略。中层管理团队成员也均有10多年以上的从业经验，在畜牧业积累了丰富的管理实践经验。

30多年来，公司经历了多次行业起伏和风浪，但在优秀的管理团队的带领下，公司都能有效应对，实现持续健康发展。

第四节 经营情况讨论与分析

一、概述

(一) 经济环境及畜禽养殖行业环境概述

1、宏观经济环境

2016年，我国经济运行继续保持稳定态势，围绕供给侧结构性改革这条主线，转变经济发展方式，优化经济结构，积极推进去产能、去库存、去杠杆、降成本、补短板，培育经济增长新动能。推动供给侧结构性改革取得初步成效，尤其是去库存、去产能成效明显，我国经济出现了新旧动能转换、结构转型升级，增速调速换挡并呈缓中趋稳、稳中向好的良好势头，全年GDP增速6.7%，经济运行保持在合理区间。粮食生产再获丰收，据国家统计局统计，全年产粮61624万吨，为历史第二高产年。消费增速继续保持平稳增长，消费结构优化，四季度起居民消费价格指数（CPI）重回“2”时代，人民生活进一步改善，据国家统计局统计，2016年全国居民人均可支配收入23821元，较去年同期实际增长6.3%。

2、行业环境

2016年，我国畜牧业继续推进转变发展方式，提质增效，畜牧业的转型发展取得新进展，在生产结构、区域布局、生态环境优化等方面取得新突破。在政策上，国家稳步推进了畜牧业供给侧结构性改革，粮改饲、畜禽粪便资源化利用等政策深入实施，以稳生猪、促牛羊、兴奶业为重点的畜牧业结构调整迈出坚实步伐。据国家统计局和农业部统计数据，2016年，我国猪肉产量5299万吨，同比下降3.4%，占肉类产量比重下降到62.1%，禽肉产量1888万吨，同比增加3.4%，占肉类产量比重22.5%，比2015年提高1.3个百分点。农业部制定发布了《全国生猪生产发展规划（2016-2020年）》和《关于促进南方水网地区生猪养殖布局调整优化的指导意见》，纾解南方水网地区生猪饲养密度，推动大型养猪企业在东北、西北等潜力发展区布局，促进畜牧业生产区域布局的新一轮调整。随着环保治理力度持续加大，全行业环保意识增强，饲养环境明显改善。规模化养殖继续呈快速发展趋势，产业集中度稳步提升。据农业部统计，2016年畜禽规模养殖比例达到56%，规模化、集约化及技术装备水平均得到进一步提升。

报告期内，我国的生猪价格继续保持2015年下半年以来的上涨趋势，价格全年处于高位

区间运行，能繁母猪存栏长时间处于低位，补栏进度偏慢，供给偏紧局面持续，给养猪行业带来较长时间的强势景气周期，行业盈利水平大幅提升。

黄羽肉鸡行业在2016年继续保持震荡调整 and 价格下滑趋势，上半年价格在相对高位运行，行业保持在合理盈利区间。下半年消费需求整体不旺，四季度受供应充足、人感染H7N9病例增多等因素影响，肉鸡价格下行，突破盈亏平衡点，行业开始出现亏损。

饲料原料行业受粮食再丰收、玉米等饲料用粮农产品去库存压力大，供应充足等影响，2016年玉米等饲料原料价格继续走低，据Wind资讯，2016年全国大中城市玉米批发价格1970.8元/吨，与2015年同期相比下降358.37元/吨，养殖业饲料成本下降明显。

（二）公司经营概述

报告期内，公司继续围绕“加快发展养猪业，稳定发展养鸡业，完善配套业务”的总体发展思路，公司紧跟时代发展节奏，主动适应经济发展的新常态，推行公司事业部制改革，提高了专业化管理水平；继续签约立项新项目，业务区域布局进一步完善，发展后劲增强；有效落实环保治理措施，不断提升公司可持续发展能力。

报告期内，公司实现营业总收入5,935,523.72万元，同比增长23.05%；营业利润1,250,130.92万元，同比增长86.01%；利润总额1,236,886.26万元，同比增长84.91%；归属于上市公司股东的净利润1,178,987.93万元，同比增长89.99%。

报告期内，公司养猪业、养禽业规模进一步扩大，乳业、兽药、农牧设备和肉制品加工等业务发展势头良好，主要经营管理及业务发展情况如下：

1、加大各业务发展力度，确保公司增收增效

养猪业高效发展 报告期内，公司继续做强做大肉猪业务。养猪业签订投资协议规模达2000万头，新批准开工建设的猪场47个；实现竣工猪场35个，竣工猪场设计产能380万头，占2016年商品肉猪销售量22.19%。同时，猪育种方面，公司以适应区域市场需求为方向，培育市场适销品系。杜洛克父系种猪及新法系母系种猪的整体性能和质量得到提升，三系配套种猪推广应用加快，满足了生产及市场需求。

商品种猪场方面，公司推广高效工厂化商品种猪场建设，提高单体商品种猪场产苗量；同时，加快区域布局，全力推进项目建设，加快项目建成投产。

报告期内，公司销售商品肉猪1,712.73万头，同比增长11.57%；收入362.36亿元，同比增长37.74%；销售均价18.40元/公斤，同比增长20.26%。商品肉猪销售收入占营业收入61.05%，

商品肉猪销售毛利占总毛利的85.14%。公司商品肉猪销量、价格、毛利水平齐升，是公司取得了较好收益的主要原因。

近三年，公司肉猪类(产品)营业收入与毛利率情况如下表：

年度	营业收入（元）	营业收入比上年同期增减	占公司营业收入比重	毛利率	毛利率比上年同期增减
2016年	37,643,113,574.73	37.95%	63.42%	38.05%	15.82%
2015年	27,287,455,016.25	46.15%	56.57%	22.23%	12.27%
2014年	18,670,963,999.87	-	48.22%	9.96%	-

养禽业务稳定发展 年初，公司组织了养禽业战略发展、小品种发展研讨会，在发展目标、业务升级方式等方面进行了充分讨论，确立了逐步恢复肉鸡产能，稳步提高市场占有率的年度经营策略。报告期内，公司逐步恢复原有种鸡场产能，提高产苗量；积极开发新的养鸡发展区域，在山东、河南及四川南部等地区布局一体化养鸡项目，加大力度开发新合作农户（或家庭农场），提高商品肉鸡饲养量。同时，继续探索发展蛋鸡业务，加快发展肉鸭业务。

2016年度公司销售商品肉鸡8.19亿只，同比增长10.08%；收入177.72亿元，同比增长3.18%；销售均价11.59元/公斤，同比下降9.68%。商品肉鸡销量增加为公司收入增长做出了较大贡献，但受黄羽肉鸡行业景气度下降及四季度人感染H7N9病例增多等因素的影响，养鸡业务在报告期内的盈利水平有所下降。

近三年，公司肉鸡类(产品)营业收入与毛利率情况如下表：

年度	营业收入（元）	营业收入比上年同期增减	占公司营业收入比重	毛利率	毛利率比上年同期增减
2016年	18,592,640,843.37	3.01%	31.32%	11.01%	-2.87%
2015年	18,048,747,802.04	5.39%	37.42%	13.88%	-1.68%
2014年	17,126,039,882.21	-	44.23%	15.56%	-

其他养禽业中，共销售肉鸭2,625.94万只，收入97,334.75万元；蛋类销售收入为20,139.77万元。

动保业务创新发展 报告期内，公司发挥科研技术力量，加大创新研发力度，重点加强对防疫新技术、流行毒株的研究，全力推动高效疫苗的生产和应用。腹泻苗、猪瘟威、新胜威等重点产品防控效果良好，对病毒性腹泻、猪瘟等重要疫病防控作用显著。新产品研发和转化取得新成效，报告期内共获得“磷酸替米考星”等新兽药证书4项，专利6项，新产品临床

产品批准文号64个。《鸡球虫病生物防治技术的研究与应用》项目获得了广东省农业技术推广奖二等奖，《一种病毒释放缓冲液的制备及其应用》获广东省专利金奖和中国专利优秀奖，“禽流感（H9亚型）灭活疫苗（SS株）”获广东省高新技术产品。

农牧设备业务快速发展 报告期内，公司引进和开发了焊接车间猪设备栏架、养鸡设备等4条自动化生产线，其中焊接车间猪设备栏架自动化生产线是公司联合开发的全球首条猪设备栏架自动化生产线，提升了公司养殖业务的装备水平与质量。加强了笼养设备的研发，已成功研发出四层H型蛋鸡、四层H型育雏育成蛋鸡与三层H型笼养鸭设备共3个主打产品，并建立了H型蛋鸡笼养设备技术标准。

乳业积极转型升级 报告期内，公司积极转变思路，以乳品加工、销售为主导，推动乳业积极转型升级，有序推动奶牛场项目和乳品厂项目建设。同时，深入开发粤西、珠三角、粤北、粤东等乳制品销售市场，大力拓宽销售渠道。年内，公司的连州温氏乳业有限公司奶牛场项目已建设完成，达到预计可使用状态，大旺乳业公司项目基本完工。截至2016年12月31日公司奶牛存栏2.08万头，报告期内共销售原奶4.29万吨，乳制品1.28万吨。原奶及乳制品销售收入3.90亿元，同比增长16.80%。

食品加工工业进一步增收 目前，公司的食品加工工业为肉鸡的屠宰和加工，生产的产品为生鲜鸡、冰鲜鸡和肉鸡熟食制品。报告期内，公司全力推进生鲜鸡在国内市场的流通，国内生鲜鸡销量总体增长19.75%；港澳市场生鲜鸡业务总量同比增长12.87%；熟食业务同比增长45.05%。

生鲜业务探索有序开展 公司自2015年10月起开始探索开展生鲜食品流通连锁经营业务。经过一年多时间的发展，公司对“畜禽养殖-屠宰加工-中央仓储-物流配送-连锁门店”业务模式进行了积极实践，初步构建了温氏生鲜食品连锁经营管理体系，明确了以“公司+店主”为经营模式的总体发展思路。同时，对生鲜食品连锁经营的发展步骤、战略目标进行了充分研讨，初步提出了“先深圳、再广东、后全国”的“三步走”发展计划，为打通温氏全产业链，提升产业链价值做出了积极有益的尝试。报告期内，公司共签约门店75间，已开业56间，主要分布在深圳市，目前各生鲜门店运营状况良好。2016年公司负责生鲜业务的下属公司---广东温氏食品营销有限公司收入为1.06亿元。

2、发挥系统优势，提高经营效益

技术优势 继续发挥技术体系化优势，强化畜禽疾病防控技术，保持大生产稳定。报告期内，公司没有发生重大畜禽疾病流行。

采购优势 继续深化集中采购模式，灵活采用远期和现货采购相结合的策略；细化饲料原料品种进行专业线采购；建立有效的饲料原料采购与饲料配方技术沟通平台，推动价值采购的实施，保证单位营养价值的采购成本最低；及时使用进口高粱、大麦及豆油等优势原料，推进玉米分级使用，建立原材料质量与价格优势，提升公司的竞争力。

销售优势 加强销售管理，以市场为导向，完善畜禽产品定价机制。养禽业务以均衡销售为原则，确保销售畅通；养猪业抓住市场机遇，采取增重增效策略，推行以质定价销售，提高经营效益。

环保优势 推进种场环保设施升级改造和家庭农场环保升级工作。全年公司审批通过的环保项目计划投入资金6.63亿元。养猪业务家庭农场环保升级改造工作有序推进，完成年度计划的106%。

3、加快信息化建设，提升企业管理水平。

根据公司“互联网+”规划纲要，加快信息系统的开发与应用。报告期内，实现了工程项目管理系统、采购供应链管理系统上线应用，饲料厂中控电脑物联网系统、升级版的农户一卡通系统和技术员移动应用系统全面应用，显著提升了数据的及时性和准确性，使公司总部对各分、子公司和合作农户（或家庭农场）的过程管理更加规范、高效，保证公司整体健康运行。

公司需遵守《深圳证券交易所行业信息披露指引第1号——上市公司从事畜禽、水产养殖业务》的披露要求。

报告期内公司经营养殖模式的具体内容未发生变化。报告期内公司经营养殖模式的具体内容详见“第三节 公司业务概要”之“一、报告期内公司从事的主要业务”之“2、主要经营模式”。

报告期内未出现重大疫病流行且国务院兽医主管部门公布重大动物疫情的情形，未发生对公司业务造成重大影响的自然灾害。

二、主营业务分析

1、概述

参见“经营情况讨论与分析”中的“一、概述”相关内容。

2、收入与成本

(1) 营业收入构成

单位：元

	2016 年		2015 年		同比增减
	金额	占营业收入比重	金额	占营业收入比重	
营业收入合计	59,355,237,219.15	100%	48,237,369,754.91	100%	23.05%
分行业					
养殖行业	57,557,623,514.21	96.97%	46,627,670,134.90	96.66%	23.44%
设备制造业	32,192,013.29	0.05%	46,858,695.68	0.10%	-31.30%
肉制品加工	782,570,361.91	1.32%	523,289,636.54	1.08%	49.55%
乳品行业	390,034,084.93	0.66%	333,931,641.43	0.69%	16.80%
兽药行业	481,646,009.75	0.81%	702,878,261.36	1.46%	-31.48%
其他行业	111,171,235.06	0.19%	2,741,385.00	0.01%	3,955.29%
分产品					
肉猪类	37,643,113,574.73	63.42%	27,287,455,016.25	56.57%	37.95%
肉鸡类	18,592,640,843.37	31.32%	18,048,747,802.04	37.42%	3.01%
其他养殖类	1,321,869,096.11	2.23%	1,291,467,316.61	2.68%	2.35%
设备	32,192,013.29	0.05%	46,858,695.68	0.10%	-31.30%
肉制品加工产品	782,570,361.91	1.32%	523,289,636.54	1.08%	49.55%
原奶及乳制品	390,034,084.93	0.66%	333,931,641.43	0.69%	16.80%
兽药	481,646,009.75	0.81%	702,878,261.36	1.46%	-31.48%
其他	111,171,235.06	0.19%	2,741,385.00	0.01%	3,955.29%
分地区					
两广区域	32,021,971,851.56	53.95%	27,902,587,183.79	57.84%	14.76%
东北区域	477,357,530.40	0.80%	257,952,472.96	0.53%	85.06%
华东区域	13,356,965,084.42	22.50%	10,609,029,256.78	21.99%	25.90%
西南区域	5,167,570,592.88	8.71%	3,646,659,021.92	7.56%	41.71%
华中区域	6,445,265,671.29	10.86%	5,038,095,875.49	10.44%	27.93%

华北区域	1,448,373,380.58	2.44%	660,364,752.87	1.37%	119.33%
西北区域	437,733,108.02	0.74%	122,681,191.10	0.25%	256.81%

(2) 占公司营业收入或营业利润 10%以上的行业、产品或地区情况

适用 不适用

公司是否需要遵守特殊行业的披露要求

是

畜禽水产养殖业

单位：元

	营业收入	营业成本	毛利率	营业收入比上年 同期增减	营业成本比上年 同期增减	毛利率比上年同 期增减
分行业						
养殖行业	57,557,623,514.21	41,191,772,615.54	28.43%	23.44%	10.47%	8.40%
分产品						
肉猪类	37,643,113,574.73	23,319,277,418.26	38.05%	37.95%	9.89%	15.82%
肉鸡类	18,592,640,843.37	16,546,323,502.56	11.01%	3.01%	6.45%	-2.87%
分地区						
两广区域	32,021,971,851.56	22,133,806,721.50	30.88%	14.76%	-2.96%	12.63%
华东区域	13,356,965,084.42	10,158,415,669.60	23.95%	25.90%	12.86%	8.79%
华中区域	6,445,265,671.29	4,823,726,613.72	25.16%	27.93%	12.47%	10.29%

公司主营业务数据统计口径在报告期发生调整的情况下，公司最近 1 年按报告期末口径调整后的主营业务数据

适用 不适用

(3) 公司实物销售收入是否大于劳务收入

是 否

行业分类	项目	单位	2016 年	2015 年	同比增减
商品肉猪	销售量	万头	1,712.73	1,535.06	11.57%
	生产量	万头	1,712.73	1,535.06	11.57%
	库存量	万头			
商品肉鸡	销售量	亿只	8.19	7.44	10.08%
	生产量	亿只	8.19	7.44	10.08%
	库存量	亿只			

相关数据同比发生变动 30% 以上的原因说明

适用 不适用

(4) 公司已签订的重大销售合同截至本报告期的履行情况

□ 适用 √ 不适用

(5) 营业成本构成

产品分类

单位：元

产品分类	项目	2016 年		2015 年		同比增减
		金额	占营业成本比重	金额	占营业成本比重	
商品肉猪	饲料原料	13,097,132,050.49	59.60%	12,958,133,591.83	65.57%	1.07%
商品肉猪	委托养殖费用	4,459,762,301.66	20.29%	3,312,530,118.45	16.76%	34.63%
商品肉猪	药物及疫苗	1,202,712,770.88	5.47%	1,029,250,501.08	5.21%	16.85%
商品肉猪	职工薪酬	1,481,015,494.93	6.74%	1,141,222,309.75	5.78%	29.77%
商品肉猪	固定资产折旧及摊销	473,035,788.72	2.15%	425,378,216.32	2.15%	11.20%
商品肉猪	其他	1,261,280,350.46	5.74%	894,427,224.49	4.53%	41.02%
商品肉猪	合计	21,974,938,757.14	100.00%	19,760,941,961.92	100.00%	11.20%
商品肉鸡	饲料原料	10,992,635,887.43	69.98%	10,582,705,872.80	71.77%	3.87%
商品肉鸡	委托养殖费用	2,924,132,679.49	18.61%	2,653,005,837.54	17.99%	10.22%
商品肉鸡	药物及疫苗	624,286,465.35	3.97%	485,203,147.25	3.29%	28.66%
商品肉鸡	职工薪酬	650,781,705.49	4.14%	499,642,991.25	3.39%	30.25%
商品肉鸡	固定资产折旧及摊销	161,075,309.54	1.03%	150,332,634.36	1.02%	7.15%
商品肉鸡	其他	355,824,017.77	2.27%	374,901,844.71	2.54%	-5.09%
商品肉鸡	合计	15,708,736,065.06	100.00%	14,745,792,327.91	100.00%	6.53%

说明

无。

(6) 报告期内合并范围是否发生变动

√ 是 □ 否

本年度新增纳入合并财务报表范围的公司有49家控股公司，全部为本年度新设立的控股公司；本年度不再纳入合并财务报表范围有4家控股公司，其中2家控股公司已注销，1家控股公司吸收合并后已注销，1家控股公司的股权全部转让。具体情况见“第十一节 财务报告/八、合并范围的变更”之说明。

(7) 公司报告期内业务、产品或服务发生重大变化或调整有关情况

适用 不适用

(8) 主要销售客户和主要供应商情况

公司主要销售客户情况

前五名客户合计销售金额（元）	1,863,809,428.90
前五名客户合计销售金额占年度销售总额比例	3.14%
前五名客户销售额中关联方销售额占年度销售总额比例	0.00%

公司前 5 大客户资料

序号	客户名称	销售额（元）	占年度销售总额比例
1	第一名	587,595,571.74	0.99%
2	第二名	357,589,389.90	0.60%
3	第三名	343,963,855.88	0.58%
4	第四名	300,774,681.93	0.51%
5	第五名	273,885,929.45	0.46%
合计	--	1,863,809,428.90	3.14%

主要客户其他情况说明

适用 不适用

公司主要供应商情况

前五名供应商合计采购金额（元）	5,274,995,202.10
前五名供应商合计采购金额占年度采购总额比例	19.47%
前五名供应商采购额中关联方采购额占年度采购总额比例	0.00%

公司前 5 名供应商资料

序号	供应商名称	采购额（元）	占年度采购总额比例
1	第一名	2,485,209,887.92	9.17%
2	第二名	1,080,806,514.44	3.99%
3	第三名	590,401,259.42	2.18%
4	第四名	563,731,094.63	2.08%
5	第五名	554,846,445.69	2.05%
合计	--	5,274,995,202.10	19.47%

主要供应商其他情况说明

适用 不适用

3、费用

单位：元

	2016 年	2015 年	同比增减	重大变动说明
销售费用	590,234,063.42	467,592,584.85	26.23%	主要是公司规模扩大，销售人员增加，薪酬待遇提高所致。
管理费用	3,425,469,063.22	2,551,200,591.53	34.27%	主要是公司规模扩大，本年组建事业部，且管理人员薪酬待遇提高所致。
财务费用	-136,578,389.22	99,773,916.23	-236.89%	主要是公司经营业绩良好，资金充足，加强现金收益性管理，借款利息大幅减少所致。

4、研发投入

√ 适用 □ 不适用

重要研发项目的进展及影响

序号	项目	项目主要内容	项目进展	预计对公司未来发展的影响
1	种猪优势性状新品系选育及分子标记技术的应用	筛选与猪繁殖力、抗病性状、肉质性状相关的标记，建立一套利用全基因组选择选育种猪的方法，培育高繁殖力的母系种猪和生长发育快、瘦肉率高、肉质优良的父系种猪	项目已实施完成。现已通过分子标记辅助选育的方法，培育了抗应激皮特兰新品系、抗腹泻杜洛克新品系以及多肋骨长白新品系，建立了一套全基因组选择育种新方法,并初步开展应用。	加快公司对种猪特定经济性状的改良并提高种猪选种准确性。
2	温氏猪育种电子信息化应用研究	在种猪场开发应用一系列电子设备和集成软件，实现种猪生产数据信息收集、种猪选育及种猪管理等育种流程的电子化和自动化，从而减少人工工作量，提高育种数据收集准确性和遗传评估准确性，提高种猪的选育水平	项目在实施中.现已开发出一套将 PDA、RFID 等电子设备集成的软件，并优化重构了种猪管理流程；目前，正在研发适合出生仔猪批量识别的电子耳标识别系统，由于识别准确率要求达到100%，所以还在改进相关系统的参数和结构。	实现种猪生产过程仔猪调动、繁殖、种猪测定、种猪选种选配等数据信息现场录入，提高了数据录入准确性和及时性，为养猪生产信息化和自动化奠定基础。
3	“公司+家庭农场”生猪生产模式食品安全控制技术的研究与示范	通过物联网技术在养殖过程中的应用、无药残生态饲料的研究、临床用药安全性评估和使用规范研究等，形成肉猪饲养食品安全控制技术应用管理文件，并实现“公司+家庭农场”生产模式下生猪饲养实时监管，确保食品安全。	项目在实施中。探索了肉猪饲料中绿色抗生素替代品对肉猪生长和健康度的影响研究。确立了产品上市前食品安全监测平台；完善了养殖生产关键投入品兽药质量安全检测检测方法；出台食品安全试点肉猪质量安全控制技术实施要点；规范了养殖生产关键控制点检查。肉猪饲养食品安全控制技术应用管理文件的制定实施。	1.逐渐实现肉猪养殖信息化、自动化，提升合作农户（或家庭农场）劳动效率，为实现公司合作农户（或家庭农场）倍增计划奠定一定基础。电子磅控制系统应用可自动生成销售磅码单，提高销售过程的公平、公正性。2、更好的实现“公司+家庭农场”生产模式下生猪食品安全的监控。

4	优质鸡设施养殖关键技术及设备研发	研究与开发优质鸡设施养殖的关键技术与设备, 包括优质鸡养殖温热环境参数的优化、优质鸡种鸡和肉鸡设施养殖关键技术与设施设备开发, 并对研发的技术与设备进行示范应用	项目已实施完成。现已经研发出适合我国国情和优质鸡生产特点的种鸡和肉鸡系列关键设施设备, 并建成2个优质鸡设施养殖产业化示范基地进行集成示范。目前正在准备结题相关事宜, 计划2017年3月-4月份完成验收。	有效提高公司优质鸡种鸡、肉鸡的健康水平和生产性能, 同时保障养殖场的生物安全。
5	猪分子与细胞工程育种创新能力建设与产业化	采用分子标记辅助选择、全基因组选择等技术, 创制培育高饲料转化率、高产仔数、高瘦肉率和抗腹泻的瘦肉型猪新配套系, 实现种猪育种高新技术的产业化。	项目在实施中。全面实施氟烷基因、肋骨数基因、抗腹泻基因等分子标记辅助选择, 选育出肋骨数基因纯化的温系长白猪群体; 进行全基因组选择体系建设, 建立全基因组检测方法, 在加系杜洛克进行初步应用。	项目完成后, 公司种猪规模达年产GGP原种猪超1.33万头, 推广应用后可建立起年产1000万头的商品猪的种源保障体系。
6	种猪全基因组选择技术研发与应用	采用高密度基因芯片分型和基因组简化测序的方法, 建立猪全基因组信息数据库。通过关联分析, 建立遗传评估模型。将全基因组选择遗传和表型遗传评估结合, 开展杜洛克猪专门化品系选育。	项目在实施中。初步开展基于GBS技术的基因组选择应用。另外, 收集了2315头的杜洛克种猪组织样本, 且完成DNA提取工作, 开展了50K猪基因组芯片检测, 即将获得反馈结果。同时, 完成了日增重、背膘厚、眼肌面积、眼肌厚度、肌内脂肪、饲料转化率、剩余采食量以及平均日采食量等经济性状的表型整理工作。	公司杜洛克猪在饲料转化率、瘦肉率、生长速度等方面可取得更大的遗传进展。应用杜洛克作为终端父本, 可建立3000头商品猪的种源保障体系。
7	黄麻鸡新配套系的研发	有针对性地研发出适合不同类型市场要求(主要是屠宰和毛鸡类型)和产品效益好(抗病力好、料肉比低、均匀度好)的黄麻鸡品种, 以达到扩大黄麻鸡市场份额和为公司创造更大效益的目的。	项目在实施中, 新配套系中的重点素材已完成引入确定并正常开展两个世代, 纯度得到有效提高, 而各类型新配套系的种、肉鸡试验正在开展中, 整个项目进展良好, 预计能达到预期效果。	进一步改进公司麻黄鸡品种, 以扩大公司在该品种的市场份额并为公司创造更大效益。
8	影响猪胸腹部脂肪沉积分布的分子标记应用研究	不同区域对于猪的脂肪沉积分布类型(肥猪或者瘦猪)需求不同, 对于此种性状的选育, 常规的测定方法改良效果小, 针对此种现状, 建立有效的评估脂肪分布类型(三围)的测定方法, 且通过全基因组关联分析(GWAS)筛选影响杜洛克三围的有效标记位点, 建立分子标记辅助选择育种方案, 根据市场需求特点, 培育不同脂肪沉积分布倾向的特色种猪新品系。	项目实施中, 建立了有效的评估杜洛克猪三围的测定方法, 且在两个种猪核心群开展了测定工作, 目前共计测定4308头种猪。筛选出2000多个个体进行基因芯片检测, 已提取630个DNA组织且开展了芯片检测工作。后续将剩余1000多个体进行芯片检测。	筛选出影响脂肪分布的分子标记, 应用于种猪育种后, 可培育出不同脂肪沉积分布倾向的特色种猪新品系, 以满足不同的脂肪含量的猪肉市场需求。
9	高产母猪妊娠期日	拟以新法系母猪为研究对象, 结合既有研究成果并借鉴欧洲现行做法, 在评估高纤维日粮	项目在实施中。初步探索出高产母猪妊娠期不同阶段日粮结构优化的方向, 项目将结合小试和中试做进一步	优化后的日粮结构, 对于改善母猪肠道健康、提高母猪胎均总仔和健仔均具有重要意义。

	粮结构优化及应用	饲喂效果的基础上对公司妊娠母猪日粮结构进行优化, 借以降低无效仔率, 实现高产高效。	验证, 为稳步利用该项技术提高母猪繁殖性能提供技术支持。	
10	不同开产体重对种番鸭产蛋率及入孵率的影响	通过料量控制番鸭开产体重, 探讨不同开产体重对种番鸭产蛋率及入孵率的影响, 以提高公司种番鸭生产成绩。	项目已实施完成。研究表明, 开产体重过大对产蛋性能有负面影响, 对入孵率无明显影响。控制合适的开产体重对维持大生产正常产蛋率具有重要意义。	指导制定合适开产体重, 稳定种鸭生产性能。
11	国外种猪饲养标准及饲养方案在公司内新法系母猪上的适应性研究	从后备期开始到分娩结束, 在配方结构、营养标准和饲喂方案上, 全方位探索欧洲种猪营养策略在公司内新法系母猪上的应用效果。	项目正在实施中。目前正在采集不同营养标准和饲喂方案下, 后备期的发情利用率和配种率、妊娠期的产仔成绩及哺乳期泌乳性能和采食量等数据。	进一步完善公司种猪的营养标准, 特别是纤维含量的标准, 并进一步完善种猪各个阶段的饲喂方案。
12	禽4型腺病毒流行监测及防控技术研究	开展禽4型腺病毒流行监测, 建立病原及抗体快速诊断技术, 制定合理免疫程序, 为解决生产问题提供技术支撑。	项目正在实施中。现已开展禽4型腺病毒流行监测及基因序列分析, 建立了普通PCR、荧光定量PCR快速诊断方法和抗体诊断方法, 并应用于临床样品检测。同时对不同厂家疫苗进行了免疫攻毒保护评估, 筛选出免疫效果好的疫苗应用于大生产, 并优化免疫程序。	将有效提高公司对禽4型腺病毒的防控技术手段, 结合高效灭活疫苗效果评估, 大大降低疫苗采购使用成本, 保障公司养禽业的稳定发展。
13	矮小化麻鸡合成	用矮小化品系公鸡与麻羽品系进行杂交合成, 培育出矮小化麻羽品系, 在黄脚麻鸡品种中引入dw基因, 培育优质矮小型母本品系参与天露麻鸡的配套, 以克服其制种成本较高的缺点, 提升天露麻鸡品种竞争力。	项目正在实施中。已完成矮脚麻鸡公鸡与母鸡的杂交, 已开始集种蛋纯繁。	在黄脚麻鸡品种中引入dw基因, 培育优质矮小型母本品系与天露麻鸡的配套, 以克服其制种成本较高的缺点, 提升天露麻鸡品种竞争力。

近三年公司研发投入金额及占营业收入的比例

	2016 年	2015 年	2014 年
研发人员数量 (人)	1,349	1,265	1,087
研发人员数量占比	2.74%	2.87%	2.77%
研发投入金额 (元)	190,021,911.04	182,733,452.83	142,214,815.73
研发投入占营业收入比例	0.32%	0.38%	0.37%
研发支出资本化的金额 (元)	0.00	0.00	0.00
资本化研发支出占研发投入的比例	0.00%	0.00%	0.00%
资本化研发支出占当期净利润的比重	0.00%	0.00%	0.00%

研发投入总额占营业收入的比重较上年发生显著变化的原因

适用 不适用

研发投入资本化率大幅变动的原因及其合理性说明

适用 不适用

5、现金流

单位：元

项目	2016 年	2015 年	同比增减
经营活动现金流入小计	59,125,640,223.87	47,901,814,625.94	23.43%
经营活动现金流出小计	44,472,896,504.01	38,598,591,786.33	15.22%
经营活动产生的现金流量净额	14,652,743,719.86	9,303,222,839.61	57.50%
投资活动现金流入小计	2,312,361,170.89	1,882,669,962.83	22.82%
投资活动现金流出小计	10,892,593,723.67	7,978,709,202.74	36.52%
投资活动产生的现金流量净额	-8,580,232,552.78	-6,096,039,239.91	-40.75%
筹资活动现金流入小计	25,326,948.67	2,788,675,230.37	-99.09%
筹资活动现金流出小计	6,803,595,186.17	5,974,311,359.05	13.88%
筹资活动产生的现金流量净额	-6,778,268,237.50	-3,185,636,128.68	-112.78%
现金及现金等价物净增加额	-701,631,659.35	25,647,782.55	-2,835.64%

相关数据同比发生重大变动的主要影响因素说明

适用 不适用

经营活动产生的现金流量净额同比增加57.50%，主要是公司经营业绩较好以及货款回收率较高所致；

投资活动产生的现金流量净额同比减少40.75%，主要是公司生产规模进一步扩大，增加了长期资产投入所致；

筹资活动产生的现金流量净额同比减少112.78%，主要是公司资金充足，报告期内无向金融机构贷款，并偿还了前期短期借款以及中票债务所致。

报告期内公司经营活动产生的现金净流量与本年度净利润存在重大差异的原因说明

适用 不适用

三、非主营业务情况

适用 不适用

四、资产及负债状况

1、资产构成重大变动情况

单位：元

	2016 年末		2015 年末		比重增减	重大变动说明
	金额	占总资产比例	金额	占总资产比例		
货币资金	791,829,909.20	1.91%	1,493,461,568.55	4.56%	-2.65%	公司为提高资金使用效率和资金收益水平，购买人民币结构性理财产品增加所致。
应收账款	143,846,113.17	0.35%	180,764,045.96	0.55%	-0.20%	
存货	10,547,508,833.20	25.45%	8,894,806,592.51	27.17%	-1.72%	
投资性房地产	47,599,192.32	0.11%	34,249,060.52	0.10%	0.01%	
长期股权投资	658,729,448.20	1.59%	368,792,996.14	1.13%	0.46%	
固定资产	11,370,522,731.12	27.44%	9,369,773,855.31	28.62%	-1.18%	
在建工程	1,945,690,518.07	4.70%	1,104,574,790.66	3.37%	1.33%	
短期借款			910,000,000.00	2.78%	-2.78%	公司经营业绩良好，资金充足，偿还短期借款所致。
可供出售金融资产	4,303,852,185.79	10.39%	2,113,508,095.62	6.46%	3.93%	对外投资项目增加所致。
生产性生物资产	3,091,091,045.58	7.46%	2,543,548,458.36	7.77%	-0.31%	
其他流动资产	6,414,092,744.69	15.48%	5,070,251,396.91	15.49%	-0.01%	

2、以公允价值计量的资产和负债

√ 适用 □ 不适用

单位：元

项目	期初数	本期公允价值变动损益	计入权益的累计公允价值变动	本期计提的减值	本期购买金额	本期出售金额	期末数
金融资产							
1.以公允价值计量且其变动计入当期损益的金融资产（不含衍生金融资产）	21,930.00	1,933,544.04			761,986,893.07	726,253,382.89	148,351,536.13
2.衍生金融资产					2,380,202,749.68	2,520,256,772.67	

3.可供出售金融资产	871,353,836.34		404,914,608.49		2,108,031,628.05	384,112,009.27	2,900,159,785.63
金融资产小计	871,375,766.34	1,933,544.04	404,914,608.49		5,250,221,270.80	3,630,622,164.83	3,048,511,321.76
上述合计	871,375,766.34	1,933,544.04	404,914,608.49		5,250,221,270.80	3,630,622,164.83	3,048,511,321.76
金融负债	11,800,200.00	11,800,200.00					0.00

其他说明：公司衍生金融资产的本期购买金额、本期售出金额为期货合约金额（名义金额），非实际投资金额。

报告期内公司主要资产计量属性是否发生重大变化

是 否

3、截至报告期末的资产权利受限情况

单位：元

项目	2016/12/31账面价值	受限原因
固定资产	30,500,793.52	以前年度用于授信抵押
投资性房地产	33,165,969.67	以前年度用于授信抵押
合计	63,666,763.19	

子公司鹏福发展有限公司以截止2016年12月31日账面价值为 30,500,793.52元的固定资产、账面价值为33,165,969.67元投资性房地产，即位于香港九龙湾企业广场的写字楼3期28楼2801-2803、2805-2808单位用于申请授信抵押。

五、投资状况分析

1、总体情况

适用 不适用

报告期投资额（元）	上年同期投资额（元）	变动幅度
4,386,077,213.59	1,855,450,320.40	136.39%

2、报告期内获取的重大的股权投资情况

适用 不适用

3、报告期内正在进行的重大的非股权投资情况

适用 不适用

4、以公允价值计量的金融资产

适用 不适用

单位：元

资产类别	初始投资成本	本期公允价值变动损益	计入权益的累计公允价值变动	报告期内购入金额	报告期内售出金额	累计投资收益	期末金额	资金来源
股票	600,542,153.78	1,933,544.04	412,896,905.91	2,097,885,731.37	951,629,066.73	127,680,633.71	2,277,176,462.78	自有资金
基金	193,716,756.40		-7,982,297.42	772,132,789.75	158,736,325.43	3,759,552.92	771,334,858.98	自有资金
期货	11,850,000.00			2,380,202,749.68	2,520,256,772.67	-373,166.19		自有资金
合计	806,108,910.18	1,933,544.04	404,914,608.49	5,250,221,270.80	3,630,622,164.83	131,067,020.44	3,048,511,321.76	--

其他说明：期货在报告期内购入金额、报告期内售出金额均为期货合约金额（名义金额），非实际投资金额。

5、募集资金使用情况

√ 适用 □ 不适用

（1）募集资金总体使用情况

√ 适用 □ 不适用

单位：万元

募集年份	募集方式	募集资金总额	本期已使用募集资金总额	已累计使用募集资金总额	报告期内变更用途的募集资金总额	累计变更用途的募集资金总额	累计变更用途的募集资金总额比例	尚未使用募集资金总额	尚未使用募集资金用途及去向	闲置两年以上募集资金金额
2011 年	公开发行人民币普通股	141,271.09	32,327.58	107,834.91	0	0	0.00%	33,436.18	除用于现金管理外，其他暂未使用的募集资金均存放在公司募集资金专户。	0
合计	--	141,271.09	32,327.58	107,834.91	0	0	0.00%	33,436.18	--	0

募集资金总体使用情况说明

大华农经中国证券监督管理委员会“证监许可[2011]236号”文核准，向社会公开发行人民币普通股（A股）6,700万股，每股面值人民币1.00元，每股发行价为人民币22.00元，募集资金总额为人民币1,474,000,000.00元，扣除发行费用人民币61,289,100.00元，实际募集资金净额为人民币1,412,710,900.00元。上述募集资金已于2011年3月2日全部到位，经广东正中珠江会计师事务所有限公司验证，并出具了广会所验字【2011】第09006040235号验资报告。

2015年9月29日根据中国证券监督管理委员会“证监许可[2015]2217号文”《关于核准广东温氏食品集团股份有限公司吸收合并广东大华动物保健品股份有限公司的批复》（以下简称“2217号文”），公司以换股方式吸收合并大华农（该项交易以下简称“吸收合并”）。公司作为存续公司承接了大华农募集资金专户剩余的资金。

截至2016年12月31日，累计直接投入项目运用的募集资金898,349,068.09元（其中包括以募集资金置换预先已投入募集资金投资项目的自筹资金93,000,039.41元），补充流动资金180,000,000.00元，累计已使用募集资金1,078,349,068.09

元；尚未使用的募集资金余额为 463,237,778.95 元（其中募集资金专户余额为 43,237,778.95 元，用于现金管理尚未到期的余额为 420,000,000.00 元）。

（2）募集资金承诺项目情况

√ 适用 □ 不适用

单位：万元

承诺投资项目和超募资金投向	是否已变更项目(含部分变更)	募集资金承诺投资总额	调整后投资总额(1)	本报告期投入金额	截至期末累计投入金额(2)	截至期末投资进度(3)=(2)/(1)	项目达到预定可使用状态日期	本报告期实现的效益	是否达到预计效益	项目可行性是否发生重大变化
承诺投资项目										
高致病性禽流感疫苗产业化技术改造项目	否	10,000	10,000	28.02	9,353.84	93.54%	2014年12月31日	6,813.93	是	否
家禽多联系列灭活疫苗产业化技术改造项目	否	7,000	7,000		4,510.49	64.44%	2013年10月30日	731	否	否
猪蓝耳病活疫苗产业化技术改造项目	否	7,000	7,000		5,694.6	81.35%	2013年06月30日	3,328.09	否	否
年生产 8000 吨中兽药产业化技术改造项目	否	7,000	7,000	1,567.76	5,630.65	80.44%	2015年12月31日	3,036.53	否	否
动物保健品营销网络建设及改造项目	否	6,000	6,000		616.45	10.27%	项目已终止		项目已终止	是
动物疫苗工程研发中心技术改造项目	否	6,000	6,000	150.45	4,670.43	77.84%	2014年12月31日		不直接产生效益	否
承诺投资项目小计	--	43,000	43,000	1,746.23	30,476.46	--	--	13,909.55	--	--
超募资金投向										
饲料添加剂、兽用药物制剂改扩建及新建项目	否	9,002.94	9,002.94		9,176.67	101.93%	2014年12月31日	2,979	是	否
广州营销中心建设项目	否	1,464	1,464		972.22	66.41%	2012年10月31日		不直接产生效益	否
综合大楼建设项目	否	2,860	2,860		2,892.39	101.13%	2014年12月31日		不直接产生效益	否

收购佛山市正典生物技术有限公司 60% 股权项目	否	15,840	15,840	1,056	15,840	100.00%	2013 年 02 月 01 日	3,009.09	是	否
动物药品研发与检测中心项目	否	1,952	1,952	767.83	1,719.65	88.10%	2016 年 06 月 30 日		不直接产生效益	否
补充流动资金（如有）	--	18,000	18,000		18,000	100.00%	--	--	--	--
超募资金投向小计		49,118.94	49,118.94	1,823.83	48,600.93			5,988.09		
剩余超募资金及节余募集资金投向										
北票温氏农牧有限公司一期	否	23,830	23,830	9,006.76	9,006.76	37.80%	2017 年 12 月 31 日		项目未完工	否
肥东温氏畜牧有限公司一体化养猪项目	否	27,591.88	27,591.88	8,825.17	8,825.17	31.98%	2017 年 08 月 31 日		项目未完工	否
连州温氏乳业有限公司奶牛场项目	否	21,330	21,330	10,925.59	10,925.59	51.22%	2016 年 12 月 31 日		暂未产生效益	否
剩余超募资金及节余募集资金投向小计	--	72,751.88	72,751.88	28,757.52	28,757.52					
合计	--	164,870.82	164,870.82	32,327.58	107,834.91	--	--	19,897.64	--	--
未达到计划进度或预计收益的情况和原因（分具体项目）	<p>1、募集资金项目未达到计划进度的情况和原因</p> <p>肥东温氏畜牧有限公司一体化养猪项目：项目施工期间，项目所在地雨水天气较多，施工难以按照正常的速度进行；且项目实施单位根据公司要求，对饲料厂、科研技术服务设施的工艺进行了调整和升级，因此影响了项目整体进度。鉴于以上实际情况，2017 年 2 月 23 日，公司第二届董事会第十九次会议、第二届监事会第十三次会议审议通过，同意公司将该项目整体完工时间调整至 2017 年 8 月 31 日。</p> <p>2、募集资金项目未达到预计收益的原因</p> <p>（1）家禽多联系列灭活疫苗产业化技术改造项目：主要为市场同类产品竞争日益激烈，再加上部分产品生产批文尚在申报过程中，因此，该项目暂未达到预计收益。</p> <p>（2）猪蓝耳病活疫苗产业化技术改造项目：部分地区蓝耳病毒株发生变异，国家对重大疫病疫苗招标进行政策调整，新毒株疫苗申报、注册需要时间。因此，该项目暂未达到预计收益。</p> <p>（3）年生产 8000 吨中兽药产业化技术改造项目：第二期药材深加工粉碎设备调试影响上半年生产，导致上半年未达到设计产能；中药原料价格大幅上涨，导致成品制剂毛利率下降。因此，该项目暂未达到预计收益。</p>									
项目可行性发生重大变化的情况说明	<p>动物保健品营销网络建设及改造项目实施几年多以来，大华农一直进行积极探索，经过了几次实施主体、方式的变更。但由于近年来动物保健品的市场格局及经营店建设模式、经营环境发生了较大变化，如大华农仍然按照原建设内容继续实施，在预定的时间内较难达到原定开设 120 个 GSP 直营店的目标，同时，项目资金投入较缓慢，影响募集资金使用效率，因此，为提高募集资金使用</p>									

	<p>效率，大华农决定终止“动物保健品营销网络建设及改造项目”。相关议案已于 2014 年 8 月 25 日经大华农第三届董事会第二次会议、2014 年 11 月 12 日召开的 2014 年第二次临时股东大会审议通过，大华农独立董事、大华农保荐机构招商证券股份有限公司已经分别出具了独立意见、核查意见。终止后结余的募集资金及利息已经转入超募资金专用账户中。</p>
超募资金的金额、用途及使用进展情况	<p>适用</p> <p>2011 年 4 月 11 日，大华农第一届董事会第十八次会议决议通过了《关于使用超募资金永久补充流动资金的议案》，将超募资金中的 18,000 万元用于永久补充流动资金。大华农独立董事及保荐机构已对议案发表同意意见。截至 2016 年 12 月 31 日，超募资金中的 18,000.00 万元已用于永久补充流动资金。</p> <p>2011 年 9 月 7 日，大华农第二届董事会第三次会议决议通过了《关于超募资金使用计划的议案》，将超募资金中的 9,002.94 万元用于公司饲料添加剂、兽用药物制剂改扩建及新建项目，1,464.00 万元用于广州营销中心建设项目。大华农独立董事及保荐机构已对议案发表同意意见。截至 2016 年 12 月 31 日，已使用超募资金支付饲料添加剂、兽用药物制剂改扩建及新建项目支出 9,176.67 万元，支付广州营销中心项目支出 972.22 万元。</p> <p>2011 年 10 月 25 日，大华农第二届董事会第五次会议审议通过了《关于超募资金使用计划的议案》，将超募资金中的 2,860.00 万元用于综合大楼建设项目。大华农独立董事及保荐机构已对议案发表同意意见。截至 2016 年 12 月 31 日，已使用超募资金支付综合大楼建设项目支出 2,892.39 万元。</p> <p>2013 年 1 月 21 日，大华农 2013 年第一次临时股东大会通过了《关于使用超募资金收购佛山市正典生物技术有限公司 60% 股权的议案》，大华农使用超募资金 15,840 万元收购谭志坚等 43 名自然人持有的佛山市正典生物技术有限公司 60% 股权。大华农独立董事及保荐机构已对议案发表同意意见。截至 2016 年 12 月 31 日，已使用超募资金支付佛山市正典生物技术有限公司股权收购款 15,840 万元。</p> <p>2013 年 3 月 26 日，大华农第二届董事会第十二次会议审议通过了《关于使用超募资金建设动物药品研发与检测中心的议案》，将超募资金中的 1,952 万元用于建设动物药品研发与检测中心。大华农独立董事及保荐机构已对议案发表同意意见。截至 2016 年 12 月 31 日，已使用超募资金支付动物药品研发与检测中心建设支出 1,719.65 万元。</p> <p>2016 年 1 月 22 日，公司第二届董事会第三次会议、2016 年 2 月 19 日公司 2016 年第一次临时股东大会分别审议通过了《关于超募资金及节余募集资金使用计划的的议案》，同意将超募资金及节余募集资金(含利息)中的 23,830.00 万元用于北票温氏农牧有限公司一期项目，27,591.88 万元用于肥东温氏畜牧有限公司一体化养猪项目，21,330.00 万元用于连州温氏乳业有限公司奶牛场项目。公司独立董事及保荐机构已对议案发表同意意见。截至 2016 年 12 月 31 日，已使用超募资金及节余募集资金支付连州温氏乳业有限公司奶牛场项目支出 10,925.59 万元、北票温氏农牧有限公司一期项目 9,006.76 万元、肥东温氏畜牧有限公司一体化养猪项目 8,825.17 万元。</p>
募集资金投资项目实施地点变更情况	<p>适用</p> <p>以前年度发生</p> <p>2012 年 3 月 19 日，大华农第二届董事会第七次会议审议通过了《变更超募项目“饲料添加剂、兽用药物制剂改扩建及新建项目”实施地点的议案》，将超募资金项目“饲料添加剂、兽用药物制剂改扩建及新建项目”的建设地点由“肇庆大华农生物药品有限公司厂区内和广东省新兴县温氏科技园区内”变更为“佛山顺德（云浮新兴新成）产业转移工业园（简称‘新成工业园’）内”，具体地点为新兴县新成工业园 B5-02-03 地块，大华农已取得该宗土地的权属证书，土地用途为工业用地，面积 26,747.1 平方米，购买该宗土地资金来源为大华农自有资金。</p> <p>2012 年 10 月 23 日，大华农第二届董事会第十次会议审议通过了《关于“年生产 8000 吨中兽药产业化技术改造项目”增加实施地点和调整实施进度的议案》，将募集资金项目“年生产 8000 吨中兽</p>

	药产业化技术改造项目”实施地点除新兴县温氏科技园区以外增加“佛山顺德（云浮新兴新成）产业转移工业园（简称‘新成工业园’）”，具体地点为新成工业园 B5-02-04 地块，大华农已取得该宗土地的权属证书，土地用途为工业用地，面积 27,259.4 平方米，购买该宗土地资金来源为大华农自有资金。
募集资金投资项目实施方式调整情况	适用
	以前年度发生
	<p>2011 年 10 月 25 日，大华农第二届董事会第五次会议审议通过了《关于设立子公司和变更募投项目实施主体的议案》；2012 年 1 月 13 日，大华农 2012 年第一次临时股东大会审议通过了《关于设立子公司和变更募投项目实施主体的议案》和《关于募投项目实施主体增加注册资本及变更注册地的议案》，根据上述议案，原由大华农实施的“动物保健品营销网络建设及改造项目”改由大华农新设的全资子公司广东惠牧贸易有限责任公司实施。</p> <p>2013 年 3 月 26 日大华农第二届董事会第十二次会议、2013 年 4 月 18 日大华农 2012 年度股东大会均审议通过了《关于募投项目“动物保健品营销网络建设及改造项目”调整实施方式和实施进度的议案》，根据上述议案，由原计划的广东惠牧贸易有限责任公司独资设立子公司调整为视各地情况采取部分合资、部分独资的方式设立子公司开设 GSP 直营店。如以合资方式设立的子公司，广东惠牧贸易有限责任公司的持股比例需为 51% 以上；由于实施方式调整，项目建设完成时间由 2014 年 4 月 30 日调整为 2015 年 12 月 31 日。</p> <p>2014 年 8 月 25 日大华农第三届董事会第二次会议、2014 年 11 月 12 日 2014 年第二次临时股东大会均审议通过了《关于终止动物保健品营销网络建设及改造项目的议案》，项目终止后，结余的募集资金及利息收入已转入超募资金专用账户中。</p>
募集资金投资项目先期投入及置换情况	<p>适用</p> <p>2011 年 4 月 25 日，大华农第一届董事会第十九次会议和第一届监事会第十二次会议审议通过，将募集资金 9,300.00 万元置换截至 2011 年 3 月 31 日预先已投入募集资金投资项目的自筹资金，其中：高致病性禽流感疫苗产业化技术改造项目 4,369.13 万元，家禽多联系列灭活疫苗产业化技术改造项目 3,636.65 万元，年生产 8000 吨中兽药产业化技术改造项目 820.99 万元，动物疫苗工程研发中心技术改造项目 473.23 万元。上述投入及置换情况业经广东正中珠江会计师事务所有限公司审核，并出具“广会所专字[2011]第 09006040291 号”鉴证报告。</p>
用闲置募集资金暂时补充流动资金情况	不适用
项目实施出现募集资金结余的金额及原因	适用
	<p>1、高致病性禽流感疫苗产业化技术改造项目、家禽多联系列灭活疫苗产业化技术改造项目、猪蓝耳病活疫苗产业化技术改造项目、动物疫苗工程研发中心技术改造项目、广州营销中心建设项目、饲料添加剂、兽用药物制剂改扩建及新建项目、综合大楼建设项目、年生产 8000 吨中兽药产业化技术改造项目、收购佛山市正典生物技术有限公司 60% 股权项目、动物药品研发与检测中心项目已经完成。因公司本着厉行节约、合理有效的原则使用募集资金，共计节余 6286.39 万元。</p> <p>2、连州温氏乳业有限公司奶牛场项目已经完成，因建筑材料价格的下降、进口奶牛数量的调减，以及项目持续建设，在超募资金专户使用前，款项支付过程中因时间差的关系多使用自有资金支出等原因，导致项目节余募集资金 8829.01 万元。</p>
尚未使用的募集资金用途及去向	<p>2016 年 3 月 29 日公司第二届董事会第六次会议、第二届监事会第五次会议以及 2016 年 4 月 14 日公司 2016 年第二次临时股东大会分别审议通过了《关于使用暂时闲置超募资金及节余募集资金进行现金管理的议案》，同意公司使用最高额度不超过 70,000.00 万元暂时闲置的超募资金及节余募集</p>

	资金进行现金管理。此外，其他尚未使用的募集资金存放于公司募集资金专户。
募集资金使用及披露中存在的问题或其他情况	无。

(3) 募集资金变更项目情况

适用 不适用

公司报告期不存在募集资金变更项目情况。

六、重大资产和股权出售

1、出售重大资产情况

适用 不适用

公司报告期未出售重大资产。

2、出售重大股权情况

适用 不适用

七、主要控股参股公司分析

适用 不适用

主要子公司及对公司净利润影响达 10% 以上的参股公司情况

单位：元

公司名称	公司类型	主要业务	注册资本	总资产	净资产	营业收入	营业利润	净利润
广东华农温氏畜牧股份有限公司	子公司	畜牧养殖、销售	960,000,000.00	7,668,950,927.85	6,191,773,782.77	10,470,585,857.64	3,995,230,868.22	3,958,752,683.04

报告期内取得和处置子公司的情况

适用 不适用

公司名称	报告期内取得和处置子公司方式	对整体生产经营和业绩的影响
苍溪温氏畜牧有限公司	新设成立	
巴中温氏畜牧有限公司	新设成立	
江苏淮州温氏畜牧有限公司	新设成立	
广东温氏种猪科技有限公司	新设成立	
思南温氏畜牧有限公司	新设成立	
旬邑温氏畜牧有限公司	新设成立	
蓝山温氏畜牧有限公司	新设成立	

宁阳温氏畜牧有限公司	新设成立	
纳溪温氏畜牧有限公司	新设成立	
新兴县温氏慧农猪业科技有限公司	新设成立	
广东温氏信息科技有限公司	新设成立	
阜宁温氏畜牧有限公司	新设成立	
福泉温氏畜牧有限公司	新设成立	
余庆温氏畜牧有限公司	新设成立	
湖南温氏乳业有限公司	新设成立	
敖汉温氏农牧有限公司	新设成立	
湖州温氏蛋业科技有限公司	新设成立	
祁阳温氏畜牧有限公司	新设成立	
道县温氏畜牧有限公司	新设成立	
灵宝温氏禽业有限公司	新设成立	
喀左温氏农牧有限公司	新设成立	
东光温氏畜牧有限公司	新设成立	
莱芜温氏畜牧有限公司	新设成立	
定襄温氏畜牧有限公司	新设成立	
宁波镇海齐创投资合伙企业（有限合伙）	新设成立	
弥勒温氏畜牧有限公司	新设成立	
遵义温氏畜牧有限公司	新设成立	
冠县温氏畜牧有限公司	新设成立	
蒙自温氏畜牧有限公司	新设成立	
建水温氏畜牧有限公司	新设成立	
沧县温氏畜牧有限公司	新设成立	
会泽温氏畜牧有限公司	新设成立	
黎平温氏畜牧有限公司	新设成立	
东安温氏畜牧有限公司	新设成立	
安龙温氏畜牧有限公司	新设成立	
义县温氏农牧有限公司	新设成立	
凌海温氏农牧有限公司	新设成立	
合江温氏畜牧有限公司	新设成立	
金安温氏畜牧有限公司	新设成立	
开远温氏畜牧有限公司	新设成立	
师宗温氏畜牧有限公司	新设成立	

高密温氏家禽有限公司	新设成立	
北安温氏畜牧有限公司	新设成立	
安岳温氏畜牧有限公司	新设成立	
莘县温氏畜牧有限公司	新设成立	
乐陵温氏畜牧有限公司	新设成立	
阳城温氏畜牧有限公司	新设成立	
禹城温氏畜牧有限公司	新设成立	
珙县温氏畜牧有限公司	新设成立	
广西兴业佳通物流有限公司	注销	
丰顺埔农温氏家禽有限公司	吸并后注销	
大连温氏粮食有限公司	注销	
徐州惠牧兽医技术服务有限公司	股权转让	

主要控股参股公司情况说明

广东华农温氏畜牧股份有限公司（以下简称“华农温氏”）2016 年度实现净利润 39.59 亿元，较上年同期增长 111.83%，占公司合并净利润的 32.35%，主要原因在于：1、华农温氏主要业务为商品肉猪养殖和销售，2016 年度业务规模不断扩大，商品肉猪出栏量增长；2、2016 年度国内生猪市场行情整体稳定，生猪价格全年处于高位运行；3、饲料原料采购价格较上年同期有所下降，同时公司充分挖掘饲料营养技术潜力，加强生产技术管理，有效降低成本。

八、公司控制的结构化主体情况

适用 不适用

九、公司未来发展的展望

（一）行业趋势

2017 年，中共中央、国务院发布了《关于深入推进农业供给侧结构性改革加快培育农业农村发展新动能的若干意见》（以下简称“中央一号文件”）提出以推进农业供给侧结构性改革为主线，围绕农业增效、农民增收、农村增绿，加强科技创新引领，加快结构调整步伐，加大农村改革力度，提高农业综合效益和竞争力，支持发展规模高效养殖业，稳定生猪生产，继续优化南方水网地区生猪养殖区域布局，引导产能向环境容量大的地区和玉米主产区转移。

根据中央一号文件要求，继续推进农业供给侧改革，进一步促进农业提质增效，提高运

行效率，实现可持续发展。产业转型日趋加快，规模化、集约化程度将继续提高。随着畜禽产品价格的波动加剧及疫病影响的不可预见性增强，加上各级政府加强环保和食品安全管理，预计未来散养户将继续加速退出。政府将加强产业发展的引导，产业结构和区域化布局将进一步优化调整，继续推进规模化畜禽养殖示范场建设，部分大企业加大畜牧业投资，畜牧业的规模化和集约化程度将进一步提高，生产方式将向着优质、高产、高效、生态、安全的现代产业方向转变。

科技支撑和装备改善将进一步强化，养殖生产效率不断提高。国家将进一步加快建设现代畜禽种业和全面实施畜禽遗传改良计划，提高畜禽生产性能。畜牧业装备现代化水平进一步提高，以畜禽舍环境精准控制、健康养殖工艺、信息化管理、物联网等为重点，标准化智能化养殖设施设备将得到更广泛的应用；饲料营养和配方技术进一步提高，资源转化效率进一步提高。

随着城镇化程度和畜牧业产业化程度的不断提高，政府将进一步推进农业现代化建设，坚持质量兴农，实施农业标准化战略，突出优质、安全、绿色导向，健全农产品质量和食品安全标准体系，大力推进农畜产品加工和食品深加工产业发展，同时完善公共平台、科技、人才、财政和金融等对产业发展的支撑和服务功能，促进第一二三产业的融合发展。

2016 年 12 月，国务院印发了《“十三五”生态环境保护规划》，要求 2017 年底前，各地区依法关闭或搬迁禁养区内的畜禽养殖场(小区)和养殖专业户。我们预计 2017 年全国禁养区的划定范围将继续扩大，养猪业仍然受到环保政策继续从严、土地等因素的制约，产能的恢复进度仍会较为缓慢，养猪业的周期波动将趋于平缓。

受冬春季节人感染 H7N9 病例增多、养鸡产能充足等因素的影响，预计养禽行业在 2017 年上半年经营比较困难，经营亏损有所加大，但养鸡行业因其生产周期相对较短、行情恢复较快等特点，下半年随着节假日消费热点增多，带动肉鸡销售，市场有望逐步回暖，肉鸡价格和行业经营回归到合理水平。

饲料原料供应仍较为充足，有利于饲料所用的玉米等原料价格采购成本保持在相对低位水平。据农业部农产品供需分析报告，预计全球玉米期末库存 2.22 亿吨，同比增 6.4%；库存消费比 21.7%，比上年度下降 0.1 个百分点，但供求形势依然宽松。据美国农业部 12 月份供需月报预测，2016/17 年度全球大豆产量 3.38 亿吨，比上年度增加 2469 万吨，增幅 7.9%。全球大豆供应充裕。

（二）公司发展战略

公司将坚持以“精诚合作，齐创美满生活”企业文化核心理念为依托，围绕“实现千亿企业，打造百年温氏”的战略目标，坚持现代农业的发展方向，以企业为事业发展平台，充分发挥公司的系统管理优势，继续大力发展肉猪养殖，稳定发展肉鸡养殖，做强做精养殖产业链配套业务，加快推进产业链向下游延伸，提升产业链新价值，提升企业综合实力和竞争优势，带领更多的合作者齐创美满生活。

（三）公司未来发展计划

2017年，是公司推进实施“四五”规划（2015—2019）的第三年。公司将围绕“面向未来，促进温氏各项业务协调发展”的年度工作主线，顺应新时期发展要求，积极转变观念，推进转型升级，通过管理创新、技术创新、流程创新和业务创新，提升养殖产业链价值，促进猪鸡主产业规模适度增长，其中养猪业务继续保持较快的规模增长。公司在2017年将重点做好以下方面的工作：

1、增强市场意识，确保经营效益

加强生产与销售的联动，以市场为导向调整生产计划；提高肉猪上市体重和质量，科学控制经营成本。推进屠宰型肉鸡的增量工作，发展订单式生产，订制化销售，争取肉鸡业务订单式销售比例达到10%。密切关注行情变化及政策信息，提高中长期采购的准确性，继续加强采购与技术的联动，推动价值采购，降低采购成本。加强事业部内部统筹协调，研究探讨销售平台的优化升级，创新和丰富产品销售的渠道及方式，优化产品销售流程，制订肉鸡屠宰加工的推进计划，开辟产品流通新渠道。

2、深化企业管理，提升管控水平

理顺实行五级组织管理架构的职责定位，进一步明晰总部部门职能，加强部门建设，提高工作效率和效果。强化各专业线的子体系建设，促进企业精细化管理。加大数据监察力度，发挥信息系统优势，规范系统应用，确保数据发挥决策支持作用。按照公司“互联网+”规划纲要，全面推动管理者平台移动应用，促进对人、财、物的有效管理。

3、加快业务发展，促进企业做强做大

加快种猪育种基地建设，满足公司养猪业的种猪配套需求；促进已布局地区养猪项目的落实；继续加快固定资产投资，优化高效工厂化猪场建设标准，稳步抓好猪场建设，争取年内要完成新养猪项目开工规模为 600 万头，竣工规模为 450 万头。进一步提升动保业务装备水平，扩大产能。加强技术研发与创新，优化市场布局，增强竞争优势，扩大外部市场份额；加快乳品加工产业发展，提升产品品质；创新营销模式，提升温氏牛奶的知名度和竞争力。探索建设温氏生鲜食品流通体系，配套电子商务平台、构建高效物流链，加快深圳及珠三角地区生鲜网点布局，争取早日实现 3000 家生鲜门店的计划。加快农牧设备业务发展。继续引进先进技术，加强技术创新，不断提升产品质量与性能。

4、推动养殖关键技术研发及管理

继续以市场为导向推动育种、疾病、营养等养殖关键技术研究，保持行业先进水平。继续做好畜禽品种选育工作，提高种猪繁殖性能，加快研究培育大体重、高品质肉猪，以及提高肉鸡的适屠性和质量。加大重大疫病防控技术的研发力度，确保大生产安全稳定，提高生产成绩。加强食品安全管理，建设公司畜禽产品质量检测中心，提高公司食品安全管控水平和技术能力。

5、继续加强环保工作力度及安全生产管理。

继续加大环保资金投入及科研创新力度，进一步优化生态健康养殖环保模式，促进养殖场环保设施改造升级，加强设备设施的管理与维护。重点关注和检查家庭农场环保配套及改造工作，全面完成家庭农场环保改造任务，推动公司的可持续发展。进一步明确各单位生产安全管理职责，落实相应的问责制度，提高安全管理工作效果，形成安全管理的长效机制。

（四）可能面对的风险

投资者在评估公司投资价值时，应特别认真地考虑下述各项风险因素。下述风险因素根据重要性原则或可能影响投资者决策的程度大小排序，该排序并不表示风险因素依次发生。

1、市场波动的风险

我国畜禽养殖行业，仍以大量散养农户和小型养殖场为主，由于散养农户和小型养殖场

缺乏市场信息收集能力，其市场行为往往滞后，产品价格高的时候散户养殖热情上升，补栏数量上升，价格低的时候散户热情下降，补栏数量下降，导致市场供求关系和产品价格易出现周期性波动，对产品价格和养殖效益造成一定冲击。如果未来市场供需情况发生较大波动导致供应大于需求，则公司的产品价格将面临下行风险，公司的经营业绩可能下滑甚至出现亏损。

2、饲料原料价格波动风险

公司的主要经营成本是饲料原料成本，占主营业务成本的比重基本保持在 70%左右。2016 年，饲料原料受国家粮食连续丰收、粮食收储政策调整、大宗商品价格下行等因素的影响，公司主营业务成本降低。未来，如果粮食原料及豆粕类原料价格上升，则公司的主营业务成本将产生较大影响。

3、畜禽疫病或公共卫生安全事件风险

畜禽疫病是畜禽养殖行业发展过程中面临的主要风险之一，禽畜疫病的发生一方面容易引起生产成绩下降、成本上升；另一方面，容易造成消费者心理恐慌，造成市场需求的迅速萎缩。近年来，我国在冬春季节发生的人感染 H7N9 病例有增多趋势，对公共卫生安全带来一定影响，受各地关闭活禽市场延长休市期、活禽流通渠道限制等影响，致使家禽养殖企业面临较大的销量与销售价格压力，如果事件发生期间带来产品价格的大幅下行，则受到事件冲击的业务的经营业绩将下滑，给公司的经营效益带来影响。

4、食品安全风险

随着 2004 年国家颁布了《兽药管理条例》、2009 年修改颁布了《中华人民共和国食品安全法》以及 2011 年颁布了《饲料和饲料添加剂管理条例》，国家不断对食品安全及食品来源的立法进行完善，加大了对食品违法行为的处理力度，反映出国家对食品安全越来越重视，消费者对食品安全的要求越来越高，以往我国出现的一些食品安全问题也造成了部分消费者对市场上食品的信任危机，一旦出现食品安全危机，将直接影响到企业多年以来累积所建立的品牌，消费者对企业产品的消费信心将受到打击，以致直接影响到食品生产企业产品的市场需求。

5、投资项目无法实现预期收益的风险

公司目前有多个在建的募集资金投资项目和自有资金投资项目，虽然这些项目已经公司慎重的可行性研究论证，且有相对完善的投资建设管理体系确保顺利建成投产，但是，公司投资项目分布在不同地区，同时实施对公司项目管理、人力资源管理、市场拓展、法律及财务风险管理等各方面提出了较高的要求。未来，如果市场需求变动、产业政策变动、市场竞争环境变化、环保及食品安全监管要求升级、养殖技术变革及项目实施过程中出现的其他意外因素都可能对投资项目的按期实施及正常运营造成不利影响，存在无法实现预期收益的风险。

针对上述风险，公司拟采取以下应对措施：

1、以事业部改革为契机，提高专业化水平和管理效率，进一步挖潜降耗努力降低成本。增强市场意识，继续优化区域布局，调整业务结构，分散市场风险。

2、进一步完善集中采购模式，提高饲料原料采购议价能力，采取远期采购、地产原料采购相结合的灵活策略，降低原料采购成本；根据饲料原料市场变化，优化饲料配方结构，降低饲料配方成本。

3、加大疫情防控技术研发投入，进一步完善技术防控体系建设。提前做好行业形势分析研判，科学安排生产计划。

4、进一步加强食品安全管理工作，严格落实食品安全问责机制。

5、加强投资项目管理，完善项目考核机制，提高项目运营水平。

6、加快延伸产业链，平滑养殖周期波动。

十、接待调研、沟通、采访等活动登记表

1、报告期内接待调研、沟通、采访等活动登记表

√ 适用 □ 不适用

接待时间	接待方式	接待对象类型	调研的基本情况索引
2016年01月12日	实地调研	机构	详见 2016 年 1 月 13 日巨潮资讯网（ www.cninfo.com.cn） 《温氏股份：2016 年 1 月 12 日投资者关系活动记录表》
2016年03月12日	路演活动	机构	详见 2016 年 3 月 15 日巨潮资讯网（ www.cninfo.com.cn） 《温氏股份：2016 年 3 月 12 日投资者关系活动记录表》
2016年04月20日	年度业绩	其他	详见 2016 年 4 月 20 日巨潮资讯网（ www.cninfo.com.cn）

	网上说明会		《温氏股份：调研活动信息》
2016 年 04 月 26 日	路演活动	机构	详见 2016 年 4 月 28 日巨潮资讯网(www.cninfo.com.cn)《温氏股份：2016 年 4 月 26 日投资者关系活动记录表》
2016 年 04 月 28 日	2016 广东上市公司投资者集体接待日活动	其他	详见 2016 年 4 月 28 日巨潮资讯网(www.cninfo.com.cn)《温氏股份：参加 2016 广东上市公司投资者集体接待日活动》
2016 年 05 月 09 日	实地调研	机构	详见 2016 年 5 月 10 日巨潮资讯网(www.cninfo.com.cn)《温氏股份：2016 年 5 月 9 日投资者关系活动记录表》
2016 年 05 月 11 日	实地调研	机构	详见 2016 年 5 月 12 日巨潮资讯网(www.cninfo.com.cn)《温氏股份：2016 年 5 月 11 日投资者关系活动记录表》
2016 年 05 月 17 日	路演活动	机构	详见 2016 年 5 月 19 日巨潮资讯网(www.cninfo.com.cn)《温氏股份：2016 年 5 月 17 日投资者关系活动记录表》
2016 年 07 月 21 日	实地调研	机构	详见 2016 年 7 月 22 日巨潮资讯网(www.cninfo.com.cn)《温氏股份：2016 年 7 月 21 日投资者关系活动记录表》
2016 年 08 月 30 日	路演活动	机构	详见 2016 年 8 月 31 日巨潮资讯网(www.cninfo.com.cn)《温氏股份：2016 年 8 月 30 日投资者关系活动记录表》
2016 年 08 月 31 日	路演活动	机构	详见 2016 年 9 月 2 日巨潮资讯网(www.cninfo.com.cn)《温氏股份：2016 年 8 月 31 日投资者关系活动记录表》
2016 年 09 月 01 日	路演活动	机构	详见 2016 年 9 月 5 日巨潮资讯网(www.cninfo.com.cn)《温氏股份：2016 年 9 月 1 日投资者关系活动记录表》
2016 年 09 月 02 日	路演活动	机构	详见 2016 年 9 月 5 日巨潮资讯网(www.cninfo.com.cn)《温氏股份：2016 年 9 月 2 日投资者关系活动记录表》
2016 年 09 月 08 日	业绩推介会	机构	详见 2016 年 9 月 12 日巨潮资讯网(www.cninfo.com.cn)《温氏股份：2016 年 9 月 8 日投资者关系活动记录表》
2016 年 09 月 09 日	路演活动	机构	详见 2016 年 9 月 12 日巨潮资讯网(www.cninfo.com.cn)《温氏股份：2016 年 9 月 9 日投资者关系活动记录表》
2016 年 09 月 20 日	路演活动	机构	详见 2016 年 9 月 21 日巨潮资讯网(www.cninfo.com.cn)《温氏股份：2016 年 9 月 20 日投资者关系活动记录表》
2016 年 09 月 21 日	路演活动	机构	详见 2016 年 9 月 23 日巨潮资讯网(www.cninfo.com.cn)《温氏股份：2016 年 9 月 21 日投资者关系活动记录表》
2016 年 09 月 28 日	反路演活动	机构	详见 2016 年 9 月 29 日巨潮资讯网(www.cninfo.com.cn)《温氏股份：2016 年 9 月 28 日投资者关系活动记录表》
2016 年 10 月 21 日	实地调研	机构	详见 2016 年 10 月 23 日巨潮资讯网(www.cninfo.com.cn)《温氏股份：2016 年 10 月 21 日投资者关系活动记录表》
2016 年 10 月 25 日	实地调研	机构	详见 2016 年 10 月 26 日巨潮资讯网(www.cninfo.com.cn)《温氏股份：2016 年 10 月 25 日投资者关系活动记录表》
2016 年 11 月 21 日	实地调研	机构	详见 2016 年 11 月 23 日巨潮资讯网(www.cninfo.com.cn)《温氏股份：2016 年 11 月 21 日投资者关系活动记录表》
2016 年 11 月 23 日	中信证券	机构	详见 2016 年 11 月 24 日巨潮资讯网(www.cninfo.com.cn)《温氏股份：2016 年 11 月 23 日投资者关系活动记录表》

	2017 资本市场年会		
2016 年 11 月 30 日	海通证券 年度投资策略会	机构	详见 2016 年 12 月 2 日巨潮资讯网(www.cninfo.com.cn)《温氏股份：2016 年 11 月 30 日投资者关系活动记录表》
2016 年 12 月 01 日	华创证券 投资者交流会	机构	详见 2016 年 12 月 2 日巨潮资讯网(www.cninfo.com.cn)《温氏股份：2016 年 12 月 1 日投资者关系活动记录表》
2016 年 12 月 09 日	摩根士丹利 中国 A 股投资峰会	机构	详见 2016 年 12 月 9 日巨潮资讯网(www.cninfo.com.cn)《温氏股份：2016 年 12 月 8 日-9 日投资者关系活动记录表》
2016 年 12 月 11 日	实地调研	机构	详见 2016 年 12 月 12 日巨潮资讯网(www.cninfo.com.cn) 《温氏股份：2016 年 12 月 11 日投资者关系活动记录表》
2016 年 12 月 23 日	路演活动	机构	详见 2016 年 12 月 24 日巨潮资讯网(www.cninfo.com.cn) 《温氏股份：2016 年 12 月 23 日投资者关系活动记录表》

第五节 重要事项

一、公司普通股利润分配及资本公积金转增股本情况

报告期内普通股利润分配政策，特别是现金分红政策的制定、执行或调整情况

适用 不适用

2016年5月9日，公司2015年度股东大会审议通过《关于公司2015年度利润分配预案的议案》：以公司截至2015年12月31日总股本3,625,247,380股为基数，向全体股东每10股派5元人民币现金（含税），共计派发现金1,812,623,690.00元（含税）；同时，以资本公积金向全体股东每10股转增2股，共计725,049,476股，分配后总股本增至4,350,296,856股。以上方案实施后剩余未分配利润结转以后年度。本次利润分配经公司2015年度股东大会审议批准后实施完毕。

2016年9月27日，公司2016年第三次临时股东大会审议通过《关于公司2016年中期利润分配预案的议案》：以公司现有总股本4,350,296,856股为基数，向全体股东每10股派5元人民币现金（含税），共计派发现金2,175,148,428.00元（含税）。本次利润分配经公司2016年第三次临时股东大会审议批准后实施完毕。

现金分红政策的专项说明	
是否符合公司章程的规定或股东大会决议的要求：	是
分红标准和比例是否明确和清晰：	是
相关的决策程序和机制是否完备：	是
独立董事是否履职尽责并发挥了应有的作用：	是
中小股东是否有充分表达意见和诉求的机会，其合法权益是否得到了充分保护：	是
现金分红政策进行调整或变更的，条件及程序是否合规、透明：	不适用

公司报告期利润分配预案及资本公积金转增股本预案与公司章程和分红管理办法等的相关规定一致

是 否 不适用

公司报告期利润分配预案及资本公积金转增股本预案符合公司章程等的相关规定。

本年度利润分配及资本公积金转增股本预案

每 10 股送红股数（股）	0
每 10 股派息数（元）（含税）	10
每 10 股转增数（股）	2

分配预案的股本基数（股）	4,350,296,856
现金分红总额（元）（含税）	4,350,296,856.00
可分配利润（元）	18,639,171,724.25
现金分红占利润分配总额的比例	100%
本次现金分红情况	
公司发展阶段属成长期且有重大资金支出安排的，进行利润分配时，现金分红在本次利润分配中所占比例最低应达到 20%	
利润分配或资本公积金转增预案的详细情况说明	
公司 2016 年度利润分配预案为：以 2016 年 12 月 31 日公司总股本 4,350,296,856 股为基数，向全体股东每 10 股派发现金 10 元（含税），合计派发现金股利 4,350,296,856 元（含税），同时，以资本公积（股本溢价）向全体股东每 10 股转增 2 股，合计转增股本 870,059,371 股。	

公司近 3 年（包括本报告期）的普通股股利分配方案（预案）、资本公积金转增股本方案（预案）情况

1、公司2014年度权益分派方案为：

（1）2014年中期利润分配方案为：以公司总股本3,190,000,000股为基数，向全体股东每股派发现金股利0.10元人民币（含税），共计派发现金319,000,000元（含税）。

（2）2014年度利润分配方案为：公司以截至2014年12月31日总股本3,190,000,000股为基数，向全体股东每股派发现金股利0.15元人民币（含税），共计派发现金478,500,000元（含税）。

（3）公司吸收合并大华农前，大华农以2014年12月31日其总股本534,888,261股为基数，向全体股东每10股派发现金股利3元人民币（含税），共计派发现金160,466,478.30元（含税）。

2、公司2015年度权益分派方案为：

公司以截至2015年12月31日总股本3,625,247,380股为基数，向全体股东每10股派5元人民币现金（含税），共计派发现金1,812,623,690.00元；同时，以资本公积金向全体股东每10股转增2股，共计725,049,476股，分配后总股本增至4,350,296,856股。

3、公司2016年度权益分派（方案）预案为：

（1）2016年中期利润分配方案为：公司以现有总股本4,350,296,856股为基数，向全体股东每10股派5元人民币现金（含税），共计派发现金2,175,148,428.00元。

（2）公司2016年度利润分配预案为：以2016年12月31日公司总股本4,350,296,856股为基数，向全体股东每10股派发现金10元（含税），合计派发现金股利4,350,296,856元（含税），同时，以资本公积（股本溢价）向全体股东每10股转增2股，合计转增股本870,059,371股。本预案尚需提交公司2016年度股东大会审议，通过后方可实施。

公司近三年（包括本报告期）普通股现金分红情况表

单位：元

分红年度	现金分红金额 (含税)	分红年度合并报表中 归属于上市公司普通 股股东的净利润	占合并报表中归属于 上市公司普通股股东 的净利润的比率	以其他方式现金 分红的金额	以其他方式现金分 红的比例
2016 年	6,525,445,284.00	11,789,879,274.56	55.35%		
2015 年	1,812,623,690.00	6,205,366,551.21	29.21%		
2014 年	957,966,478.30	2,688,944,845.37	35.63%		

公司报告期内盈利且母公司可供普通股股东分配利润为正但未提出普通股现金红利分配预案

适用 不适用

二、承诺事项履行情况

1、公司实际控制人、股东、关联方、收购人以及公司等承诺相关方在报告期内履行完毕及截至报告期末尚未履行完毕的承诺事项

适用 不适用

承诺来源	承诺方	承诺类型	承诺内容	承诺时 间	承诺期 限	履行情况
收购报告书或 权益变动报告 书中所作承诺						
资产重组时所 作承诺	担任董事、监 事、高级管理人 员的实际控制 人及持股的温 氏家族关系密 切的家庭成员 承诺	股份流通限 制和自愿锁 定的承诺	1、自温氏股份股票在证券交易所上市交易日起三十六个月内，本人不转让或者委托他人管理本人直接或间接持有的温氏股份本次发行前已发行的股份，也不由温氏股份回购本人持有的温氏股份本次发行前已发行的股份，对于本人直接或间接持有的基于温氏股份本次发行前已发行的股份而享有的送红股、转增股本等股份，亦遵守上述锁定期的约定。2、自温氏股份股票上市之日起十二个月内，本人不转让或者委托他人管理本人直接或间接持有的因本次吸收合并温氏股份所公开发行的股份（如有），也不由温氏股份回购本人持有的该部分股份。3、上述锁定期届满后，在本人于温氏股份任职期间，每年转让的股份不超过本人所持有温氏股份股份总数的百分之二十五；在卖出后六个月内再行买入温氏股份股份，或买入后六个月内再行卖出温氏股份股份的，则所得收益归温氏股份所有；本人离职后半年内，不转让本人所持有的温氏股份股份。本人若在温氏股份股票上市之日起六个月内（含第	2015 年 11 月 02 日	作出承 诺时至 承诺履 行完毕	报告期 内，公司 前述股东 均遵守该 项承诺， 未出现违 反承诺的 情形。

			六个月)申报离职的,自申报离职之日起十八个月(含第十八个月)内不转让本人直接持有的温氏股份股份;本人若在温氏股份股票上市之日起第七个月至第十二个月(含第七个月、第十二个月)之间申报离职的,自申报离职之日起十二个月(含第十二个月)内不转让本人直接持有的温氏股份股份。因温氏股份进行权益分派等导致本人直接持有的温氏股份股份发生变化的,本人仍将遵守上述承诺。			
未担任董事、监事、高级管理人员的实际控制人及持股的温氏家族关系密切的家庭成员承诺	股份流通限制和自愿锁定的承诺		自温氏股份股票上市之日起三十六个月内,本人不转让或者委托他人管理本人直接或间接持有的温氏股份本次发行前已发行的股份,也不由温氏股份回购本人持有的温氏股份本次发行前已发行的股份,对于本人直接或间接持有的基于温氏股份本次发行前已发行的股份而享有的送红股、转增股本等股份,亦遵守上述锁定期的约定。	2015年11月02日	2015年11月2日至2018年11月2日	报告期内,公司前述股东均遵守该项承诺,未出现违反承诺的情形。
除实际控制人外,在公司担任董事、监事、高级管理人员的股东	股份流通限制和自愿锁定的承诺		1、自温氏股份股票上市之日起十二个月内,本人不转让或者委托他人管理本人直接或间接持有的温氏股份本次发行前已发行的股份,也不由温氏股份回购本人持有的温氏股份本次发行前已发行的股份,对于本人直接或间接持有的基于温氏股份本次发行前已发行的股份而享有的送红股、转增股本等股份,亦遵守上述锁定期的约定。2、上述锁定期届满后,在本人于温氏股份任职期间,每年转让的股份不超过本人所持有温氏股份股份总数的百分之二十五;在卖出后六个月内再行买入温氏股份股份,或买入后六个月内再行卖出温氏股份股份的,则所得收益归温氏股份所有。3、在本人离职后半年内,本人承诺将不转让本人所持有的温氏股份股份。本人若在温氏股份股票上市之日起六个月内(含第六个月)申报离职的,自申报离职之日起十八个月(含第十八个月)内不转让本人直接持有的温氏股份股份;本人若在温氏股份股票上市之日起第七个月至第十二个月(含第七个月、第十二个月)之间申报离职的,自申报离职之日起十二个月(含第十二个月)内不转让本人直接持有的温氏股份股份。因温氏股份进行权益分派等导致本人直接持有的温氏股份股份发生变化的,本人仍将遵守上述承诺。	2015年11月02日	作出承诺时承诺履行完毕	报告期内,公司前述股东均遵守该项承诺,未出现违反承诺的情形。
其它股东的锁定安排	股份流通限制的承诺		根据《公司法》第一百四十一条,“发起人持有的本公司股份,自公司成立之日起一年内不得转	2015年11月02日	2015年11月2日	该项承诺已于

			让。公司公开发行股份前已发行的股份，自公司股票在证券交易所上市交易之日起一年内不得转让。”	日	日-2016年11月2日	2016年11月2日履行完毕。承诺期内，公司前述股东均遵守该项承诺，未出现违反承诺的情形。
其它股份锁定的承诺	股份流通限制的承诺	1、温氏股份的董事、监事、高级管理人员（温鹏程、温志芬、严居然、温均生、黎沃灿、黄松德、温小琼、严居能、温耀光、谢应林、黄伯昌、伍政维、傅明亮、罗旭芳、陈峰、何维光、叶京华、梅锦方）承诺：自温氏股份股票上市之日起十二个月内，本人不转让或者委托他人管理本人直接或间接持有的因本次吸收合并温氏股份所公开发行的股份（如有），也不由温氏股份回购本人持有的该部分股份；2、曾担任大华农董事、监事、高级管理人员的股东（温均生、陈瑞爱、温鹏程、温志芬、严居然、温小琼、黄松德、黎沃灿、梁志雄、汤钦、方炳虎、黄保松、张其武、王阿明、蒋荣金、练炳洲）承诺离职后半年内，不转让其直接或间接所持有的大华农股份，离任六个月后的十二个月内出售大华农股份总数占其所直接或间接持有股份总数的比例不超过50%。吸收合并实施后，该等人员承诺：自温氏股份股票上市之日起半年内，不转让其直接或间接所持有的因本次吸收合并温氏股份所公开发行的股份，自温氏股份股票上市之日起六个月后的十二个月内出售股份总数占其所直接或间接持有的因本次吸收合并温氏股份所公开发行的股份总数的比例不超过50%；3、上述承诺人的关系密切的家庭成员（梁焕珍、刘容娇、刘金发、伍翠珍、伍新发、伍时贤、孙芬、冯小兰、黄菲、陈健兴、陈健雄、谭飞燕、黎汝肇、黎洪灿、陈丽华、谭海燕、黎三妹、梁菊英、曾树华）在大华农上市时承诺其所持股份的锁定期与对应的董事、监事、高级管理人员所持股份的锁定期一致，则吸收合并实施后，该等人员所持有的因本次吸收合并温氏股份所公开发行的股份将与其所对应的董事、监事、高级管理人员所持股份的	2015年11月02日	作出承诺时至承诺履行完毕	报告期内，公司前述股东均遵守该项承诺，未出现违反承诺的情形。	

			锁定期继续保持一致。			
	公司实际控制人	保持公司独立性的承诺	<p>保证温氏股份的独立性符合《首发管理办法》第十六条关于“发行人资产完整,业务及人员、财务、机构独立,具有完整的业务体系和直接面向市场独立经营的能力。与控股股东、实际控制人及其控制的其他企业间不存在同业竞争,以及严重影响公司独立性或者显失公允的关联交易”的要求,具体如下: 1、保证温氏股份业务独立:(1)保证温氏股份的业务独立于本人及本人控制的其他企业;(2)保证温氏股份在本次吸收合并完成后拥有独立开展经营活动的资产、人员、资质以及具有独立面向市场持续经营的能力;(3)保证本人及本人控制的其他企业避免与温氏股份及其控制的其他企业发生同业竞争;(4)保证严格控制关联交易事项,避免不必要的关联交易;对于无法避免的关联交易将本着“公平、公正、公开”的原则定价。同时,对重大关联交易按照温氏股份的公司章程、有关法律法规和规范性文件履行信息披露义务和办理有关报批程序;(5)保证不通过单独或一致行动的途径,以依法行使股东权利以外的任何方式,直接或间接地干预温氏股份的重大决策事项。2、保证温氏股份的资产独立、完整:(1)保证温氏股份及其控制的其他企业拥有与经营相关的业务体系和相关的独立完整的资产;(2)除了正常经营性往来外,本人及本人控制的其他企业不以任何方式违规占用温氏股份的资金、资产和其他资源;不以温氏股份的资产为本人及本人控制的其他企业的债务提供担保,但股东大会同意的除外。3、保证温氏股份的财务独立:(1)保证温氏股份及其控制的其他企业建立独立的财务会计部门,建立独立的财务核算体系和财务管理制度;(2)保证温氏股份及其控制的其他企业能够独立做出财务决策,不干预温氏股份的资金使用;(3)保证温氏股份及其控制的其他企业独立在银行开户,不与承诺人及其关联企业共用一个银行账户;(4)保证温氏股份及其控制的其他企业依法独立纳税。4、保证温氏股份的人员独立:(1)保证温氏股份的高级管理人员均不在本人及本人控制的其他企业担任除董事、监事以外的职务或领取薪酬;(2)保证温氏股份的劳动、人事及薪酬管理与本人及本人控制的其他企业之间完全独立;(3)保证本人推荐出任温氏股份董事、监事和高级管理人员的人选都通过合法的程序进行,不干预温氏股份董</p>	2015 年 11 月 02 日	长期有效	报告期内,公司实际控制人均遵守该项承诺,未出现违反承诺的情形。

			事会和股东大会行使职权作出人事任免决定。5、保证温氏股份机构独立：（1）保证温氏股份及其控制的其他企业依法建立和完善法人治理结构，建立独立、完整的组织机构；温氏股份及其控制的其他企业与本人及本人控制的其他企业之间在办公机构和生产经营场所等方面分开；（2）保证温氏股份及其控制的其他企业独立自主地运作，本人不会超越股东大会直接或间接干预公司的决策和经营。			
公司实际控制人	避免同业竞争的承诺	1、温氏家族承诺并促使温氏家族控制的企业、与温氏家族关系密切的家庭成员等关联方不会从事（指实际负责经营，并拥有控制权）与温氏股份及其控股企业的主营业务构成同业竞争的业务；2、温氏家族承诺并促使温氏家族控制的企业、与温氏家族关系密切的家庭成员不会利用对温氏股份的实际控制人地位从事任何有损于温氏股份及其控股企业或其他股东利益的行为，并将充分尊重和保证温氏股份及其控股企业的独立经营和自主决策；3、温氏家族承诺并促使温氏家族控制的企业、与温氏家族关系密切的家庭成员等关联方不投资控股于业务与温氏股份及其控股企业主营业务相同、类似的公司、企业；4、温氏家族承诺并促使温氏家族控制的企业、与温氏家族关系密切的家庭成员等关联方不向其他业务与温氏股份及其控股企业主营业务相同、类似的公司、企业或其他机构、组织或个人提供专有技术或提供销售渠道、客户信息等商业机密；5、上述承诺是以温氏家族作为温氏股份实际控制人为前提，若温氏家族违反前述承诺，将依法承担法律责任。	2015年11月02日	长期有效	报告期内，公司实际控制人均遵守该项承诺，未出现违反承诺的情形。	
公司实际控制人	避免和规范关联交易的承诺	1、本人承诺并促使与本人关系密切的家庭成员等关联方将尽最大努力避免与温氏股份及其控股企业发生不必要的关联交易。2、如必须发生关联交易的，则本人承诺并促使与本人关系密切的家庭成员等关联方保证此种关联交易的条件必须按正常商业条件进行，保证关联交易价格具有公允性，不要求或不接受温氏股份给予任何优于在一项市场公平交易中的第三者给予的条件，也不会利用关联交易转移、输送利润，不会利用关联交易损害温氏股份及其控股企业和其他股东的合法权益。3、本人承诺并促使与本人关系密切的家庭成员等关联方严格遵守有关法律、法规、规范性文件及温氏股份《公司章程》、《关联交易管理制度》等文件中关于关联交易事项回避	2015年11月02日	长期有效	报告期内，公司实际控制人均遵守该项承诺，未出现违反承诺的情形。	

			表决的规定，所涉及的关联交易均将按照规定的决策程序进行，并将履行合法程序，及时对关联交易事项进行信息披露。4、以上承诺以本人作为温氏股份实际控制人为前提，本人若违反以上承诺，将依法承担相应的法律责任。			
公司实际控制人	避免资金占用的承诺		一、本人保证并促使与本人关系密切的家庭成员（“关系密切的家庭成员”指配偶、父母及配偶的父母、兄弟姐妹及其配偶、年满 18 周岁的子女及其配偶、配偶的兄弟姐妹和子女配偶的父母）等关联方依法行使股东权利，不滥用股东权利损害温氏股份或者其他股东的利益。本人及与本人关系密切的家庭成员等关联方目前不存在且将来也不会以任何方式违法违规占用温氏股份及其全资、控股企业资金或要求温氏股份及其全资、控股企业违法违规提供担保。二、若本人或本人关系密切的家庭成员等关联方存在占用温氏股份资金、要求温氏股份违法违规提供担保的情况，本人保证并促使与本人关系密切的家庭成员等关联方在占用资金全部归还、违规担保全部解除前不转让所持有、控制的温氏股份股份，并授权温氏股份董事会办理股份锁定手续。三、以上承诺以本人作为温氏股份实际控制人为前提。本人若违反前述承诺将依法承担相应的法律责任。	2015 年 11 月 02 日	长期有效	报告期内，公司实际控制人均遵守该项承诺，未出现违反承诺的情形。
公司实际控制人	关于暂未能联系的 11 名股东所持温氏股份股份权属情况的承诺		温氏股份共计 3,189,869,185 股已经广东省股权托管中心有限公司及股东本人确认，其余 11 名股东，共计股份 130,815 股因暂未能联系股东本人，暂按温氏股份所提供的证明材料进行登记和托管。对于上述暂未能联系的 11 名股东（共计 130,815 股）所持温氏股份股份的权属情况，公司实际控制人承诺如有相关人士对暂未能联系的 11 名股东（共计 130,815 股）所持温氏股份股份的权属提出异议且异议证明属实，则由此给温氏股份、温氏股份其他股东或其他利益相关方造成的损失，承诺人愿意全部予以承担。	2015 年 11 月 02 日	长期有效	报告期内，公司实际控制人均遵守该项承诺，未出现违反承诺的情形。
公司前 50 名自然人股东	重要资产、经营资质和环保事项的兜底承诺		1、如果温氏股份及其控股、全资子公司因其本次重组前所使用、拥有、承包经营、租赁的土地和/或房屋需按有关法律法规完善有关权属、行政许可或备案手续，而被有关政府主管部门处以行政处罚或要求承担其它法律责任，或被有关政府主管部门要求对土地和/或房屋的瑕疵进行整改而发生损失或支出，所有承诺人愿意承担温氏股份及其控股、全资子公司因此而导致的经济损	2015 年 11 月 02 日	长期有效	报告期内，承诺人遵守所作出的承诺。

			失，以使温氏股份及其控股、全资子公司免受损害。2、如果应有权部门的要求或决定，温氏股份及其控股、全资子公司因本次重组前尚未办理生产经营所需的业务资质而被政府部门给予行政处罚或要求承担其它法律责任，所有承诺人愿意承担温氏股份及其控股、全资子公司因此导致的直接经济损失。3、如果温氏股份及其控股、全资子公司因本次重组前未取得排污许可证或生产经营场所因政府规划调整而被列入畜禽养殖禁养区，而被有关政府主管部门处以行政处罚或要求承担其它法律责任，所有承诺人愿意承担温氏股份及其控股、全资子公司因此而导致的直接经济损失。所有承诺人承担连带责任，在任何一个承诺人履行完上述连带责任后，就其所承担的超出其截至本函出具之日所持有的温氏股份股份比例的部分，该承诺人有权向其他承诺人行使追偿权。			
温氏股份	利润分配政策的承诺	公司将严格遵守《广东温氏食品股份股份有限公司章程》中关于利润分配政策的条款及《广东温氏食品股份股份有限公司上市后三年内股东回报规划》，实行积极的利润分配政策。未来三年，公司将在足额预留法定公积金、任意公积金以后，以现金方式累计分配的利润不少于最近三年实现的年均可分配利润的 30%。公司在每个会计年度结束后，由公司董事会提出分红预案，并交付股东大会表决。公司接受所有股东、独立董事、监事和公众投资者对公司分红的建议和监督。	2015 年 11 月 02 日	承诺作出时至承诺履行完毕	报告期内，承诺人遵守所作出的承诺。	
温氏股份	填补被摊薄即期回报相关措施的承诺	1、专注畜禽养殖业领域，采取多种措施推动企业可持续发展。公司将进一步加大畜禽养殖业及相关业务的发展，提高公司抵御风险的能力，并通过内部培养及外部引进优秀人才，不断提高公司管理水平，加强资深技术人员队伍，提升公司研发水平及创新能力，优化企业的人员结构，满足企业可持续发展需求；提高资金使用效率，有效降低相关成本费用；进一步提高公司治理水平，促进企业提高经营效率，创造更大收益。2、在符合利润分配条件的情况下，公司将积极回报股东。公司已对上市后适用的《公司章程》中有关分红的内容进行了修订，逐步建立了健全有效的股东回报机制。本次换股吸收合并完成后，公司将按照法律法规和上市后适用的《公司章程》规定，在符合利润分配条件的情况下，积极推动对股东的利润分配，有效维护和增加对股东的回	2015 年 11 月 02 日	长期有效	报告期内，承诺人遵守所作出的承诺。	

			报。			
首次公开发行 或再融资时所 作承诺	公司实际控制人	公司非公开发行填补即期回报措施的承诺	1、不越权干预公司经营管理活动，亦不侵占公司利益。2、自本承诺出具日至公司本次非公开发行股票实施完毕前，若中国证监会作出关于填补回报措施及其承诺的其他新的监管规定的，且上述承诺不能满足中国证监会该等规定时，本人承诺届时将按照中国证监会的最新规定出具补充承诺。3、作为填补回报措施相关责任主体之一，若违反上述承诺或拒不履行上述承诺，本人同意按照中国证监会和深圳证券交易所等证券监管机构按照其制定或发布的有关规定、规则，对本人采取相关管理措施。	2016年02月01日	长期有效	报告期内，承诺人遵守所作出的承诺。
	温氏股份	公司非公开发行填补即期回报措施的承诺	1、专注畜禽养殖业领域，采取多种措施推动企业可持续发展。公司将进一步加大畜禽养殖业及相关业务的发展，提高公司抵御风险的能力，并通过内部培养及外部引进优秀人才，不断提高公司管理水平，加强资深技术人员队伍，提升公司研发水平及创新能力，优化企业的人员结构，满足企业可持续发展需求；积极提高资金使用效率，有效降低相关成本费用；进一步提高公司治理水平，促进企业提高经营效率，创造更大收益。2、加快募投项目投资进度，早日实现预期效益。本次非公开发行募集资金到位后，公司将加快推进募投项目建设，在设备采购、技术研发、人员配备、销售服务、业务合作等方面全方位保证募投项目的顺利实施并实现预期效益。3、加强对募集资金的监管，保证募集资金合理合法使用。为保障公司规范、有效使用募集资金，本次非公开发行募集资金到位后，公司将严格按照《创业板上市公司证券发行管理暂行办法》、《深圳证券交易所创业板上市公司规范运作指引》等规定的要求，对募集资金进行专项存储，保证募集资金合理规范使用，积极配合保荐机构和监管银行对募集资金使用的检查和监督、合理防范募集资金使用风险。4、在符合利润分配条件的情况下，公司将积极回报股东。公司现行《公司章程》已经建立健全有效的股东回报机制。本次发行完成后，公司将按照法律法规和《公司章程》规定，在符合利润分配条件的情况下，积极推动对股东的利润分配，有效维护和增加对股东的回报。	2016年02月01日	长期有效	报告期内，承诺人遵守所作出的承诺。
	公司上市前49名自然人股东	公司非公开发行股票时重要资产、	1、如果温氏股份及其控股、全资子公司因其本次发行前所使用、拥有、承包经营、租赁的土地和/或房屋需按有关法律法规完善有关权属、行政	2016年05月06日	长期有效	报告期内，承诺人遵守所

		经营资质和环保事项的兜底承诺	许可或备案手续，而被有关政府主管部门处以行政处罚或要求承担其它法律责任，所有承诺人愿意承担温氏股份及其控股、全资子公司因此导致的直接经济损失。2、如果应有权部门的要求或决定，温氏股份及其控股、全资子公司因本次发行前尚未办理生产经营所需的业务资质而被政府部门给予行政处罚或要求承担其它法律责任，所有承诺人愿意承担温氏股份及其控股、全资子公司因此导致的直接经济损失。3、如果温氏股份及其控股、全资子公司因本次发行前未取得排污许可证或生产经营场所因政府规划调整而被列入畜禽养殖禁养区，而被有关政府主管部门处以行政处罚或要求承担其它法律责任，所有承诺人愿意承担温氏股份及其控股、全资子公司因此而导致的直接经济损失。所有承诺人承担连带责任，在任何一个承诺人履行完上述连带责任后，就其所承担的超出其截至本函出具之日所持有的温氏股份股份比例的部分，该承诺人有权向其他承诺人行使追偿权。			作出的承诺。
股权激励承诺						
其他对公司中小股东所作承诺						
承诺是否按时履行	是					

2、公司资产或项目存在盈利预测，且报告期仍处在盈利预测期间，公司就资产或项目达到原盈利预测及其原因做出说明

适用 不适用

三、控股股东及其关联方对上市公司的非经营性占用资金情况

适用 不适用

公司报告期不存在控股股东及其关联方对上市公司的非经营性占用资金。

四、董事会对最近一期“非标准审计报告”相关情况的说明

适用 不适用

五、董事会、监事会、独立董事（如有）对会计师事务所本报告期“非标准审计报告”的说明

适用 不适用

六、董事会关于报告期会计政策、会计估计变更或重大会计差错更正的说明

适用 不适用

七、与上年度财务报告相比，合并报表范围发生变化的情况说明

适用 不适用

本年度新增纳入合并财务报表范围的公司有49家控股公司，全部为本年度新设立的控股公司；本年度不再纳入合并财务报表范围有4家控股公司，其中2家控股公司已注销，1家控股公司吸收合并后已注销，1家控股公司的股权全部转让。具体情况见“第十一节 财务报告/八、合并范围的变更”之说明。

八、聘任、解聘会计师事务所情况

现聘任的会计事务所

境内会计师事务所名称	广东正中珠江会计师事务所（特殊普通合伙）
境内会计师事务所报酬（万元）	950
境内会计师事务所审计服务的连续年限	12
境内会计师事务所注册会计师姓名	陈昭、胡敏坚
境外会计师事务所名称（如有）	无
境外会计师事务所报酬（万元）（如有）	0
境外会计师事务所审计服务的连续年限（如有）	无
境外会计师事务所注册会计师姓名（如有）	无

是否改聘会计师事务所

是 否

聘请内部控制审计会计师事务所、财务顾问或保荐人情况

适用 不适用

报告期内，公司聘请广东正中珠江会计师事务所（特殊普通合伙）进行内部控制审计，内部控制审计费150万元。

九、年度报告披露后面临暂停上市和终止上市情况

适用 不适用

十、破产重整相关事项

适用 不适用

公司报告期未发生破产重整相关事项。

十一、重大诉讼、仲裁事项

适用 不适用

本年度公司无重大诉讼、仲裁事项。

十二、处罚及整改情况

适用 不适用

公司报告期不存在处罚及整改情况。

十三、公司及其控股股东、实际控制人的诚信状况

适用 不适用

报告期内，公司及实际控制人诚信状况良好，不存在尚未了结的或可预见的诉讼、仲裁及行政处罚的情况，不存在未履行法院生效判决的情况，也不存在所负数额较大的债务到期未清偿的情况。

十四、公司股权激励计划、员工持股计划或其他员工激励措施的实施情况

适用 不适用

公司员工持股计划的实施情况：

公司第二届董事会第四次会议、2016年第二次临时股东大会审议通过了《关于公司<2016年度员工持股计划（草案）（认购非公开发行股票方式）>及其摘要的议案》。详见公司于2016年2月3日在中国证监会指定的创业板信息披露网站披露的《第二届董事会第四次会议决议公告》（公告编号：2016-015）和《2016年度员工持股计划（草案）（认购非公开发行股票方式）》；于2016年4月14日披露的《2016年第二次临时股东大会决议公告》（公告编号：2016-044）。

因公司于2016年8月11日召开的第二届董事会第十四次会议审议通过了《关于调整本次非公开发行股票方案的议案》，本次员工持股计划做了相应调整，详见公司于2016年8月12日披露的《2016年度员工持股计划（草案修订稿）（非公开发行股票方式认购）》。

2016年11月10日公司实施了2016年半年度权益分派，权益分派实施后公司调整了本次非公开发行股票发行价格和发行数量，本次员工持股计划做了相应调整，详见公司于2016年11月14日披露的《关于实施2016年半年度权益分派后调整非公开发行股票发行价格和发行数量的公告》（公告编号：2016-115）。

2016年11月30日，涉及公司本次员工持股计划的非公开发行股票申请已获得中国证监会审核通过，尚待收到中国证监会做出的予以核准的决定文件。具体请见公司于2016年11月30日披露的《关于非公开发行股票申请获得中国证监会审核通过的公告》（公告编号：2016-119）。

根据《2016年度员工持股计划（草案修订稿）（非公开发行股票方式认购）》的相关约定，公司于2017年2月23日召开的第二届董事会第十九次会议，审议通过了《关于提名2016年度员工持股计划管理委员会委员候选人的议案》，详见公司当日披露的《第二届董事会第十九次会议决议公告》（公告编号：2017-007）。

十五、重大关联交易

1、与日常经营相关的关联交易

适用 不适用

关联交易方	关联关系	关联交易类型	关联交易内容	关联交易定价原则	关联交易价格	关联交易金额（万元）	占同类交易金额的比例	获批的交易额度（万元）	是否超过获批额度	关联交易结算方式	可获得的同类交易市价	披露日期	披露索引
筠诚控股及其下属子公司	与公司受同一控制人控制	关联采购	建筑安装劳务、设备、苗木等	市场价格	市场价格	58,788.61	26.40%	60,000	否	转账	市场独立第三方	2016年04月18日	详见巨潮资讯网： (www.cninfo.com.cn)
筠诚控股及其下属子公司	与公司受同一控制人控制	关联销售	动物粪、租赁等	市场价格	市场价格	147.19	3.29%	150	否	转账	市场独立第三方	2016年04月18日	详见巨潮资讯网： (www.cninfo.com.cn)
合计				--	--	58,935.8	--	60,150	--	--	--	--	--
大额销货退回的详细情况				无。									
按类别对本期将发生的日常关联交易进行总金额预计的，在报告期内的实际履行情况（如有）				上述与日常经营相关的关联交易金额未超出公司2016年度预计。									
交易价格与市场参考价格差异较大的原因（如适用）				不适用。									

2、资产或股权收购、出售发生的关联交易

适用 不适用

公司报告期未发生资产或股权收购、出售的关联交易。

3、共同对外投资的关联交易

适用 不适用

公司报告期未发生共同对外投资的关联交易。

4、关联债权债务往来

适用 不适用

公司报告期不存在关联债权债务往来。

5、其他重大关联交易

适用 不适用

公司报告期无其他重大关联交易。

十六、重大合同及其履行情况

1、托管、承包、租赁事项情况

(1) 托管情况

适用 不适用

公司报告期不存在托管情况。

(2) 承包情况

适用 不适用

公司报告期不存在承包情况。

(3) 租赁情况

适用 不适用

公司报告期不存在租赁情况。

2、重大担保

适用 不适用

(1) 担保情况

单位：万元

公司及其子公司对外担保情况（不包括对子公司的担保）								
担保对象名称	担保额度	担保额度	实际发生日期	实际担保金	担保类型	担保期	是否履行	是否为关

	相关公告披露日期		(协议签署日)	额			完毕	关联方担保
公司与子公司之间担保情况								
担保对象名称	担保额度相关公告披露日期	担保额度	实际发生日期(协议签署日)	实际担保金额	担保类型	担保期	是否履行完毕	是否为关联方担保
广东温氏饲料有限公司		30,000	2014年03月31日	0	连带责任保证	2014.03.31-2016.12.31	是	否
新兴县佳裕贸易有限公司	2015年11月24日	10,000	2016年06月20日	0	连带责任保证	2016.06.20-2018.12.31	否	否
广东温氏佳润食品有限公司	2015年11月24日	19,000	2016年12月21日	0	连带责任保证	2016.07.28-2017.07.27	否	否
54家全资子公司及控股子公司	2015年11月24日	18,000	2015年11月02日	62,116.42	连带责任保证	2015.11.02-2020.12.31	否	否
86家全资子公司及控股子公司	2015年11月24日	25,000	2016年01月01日	61,098.02	连带责任保证	2016.01.01-2016.12.31	否	否
86家全资子公司及控股子公司	2015年11月24日	13,000	2016年02月29日	43,432.05	连带责任保证	2016.02.29-2018.02.28	否	否
49家全资子公司及控股子公司	2015年11月24日、2016年8月26日	3,800	2016年04月01日	30,582.79	连带责任保证	2016.04.01-2017.04.01	否	否
57家全资子公司及控股子公司	2016年03月29日	5,000	2016年04月08日	9,205.01	连带责任保证	2016.04.08-2020.12.31	否	否
96家全资子公司及控股子公司	2015年11月24日、2016年3月29日、2016年8月26日	33,310	2016年05月26日	189,587.48	连带责任保证	2016.05.26-2018.05.25	否	否
91家全资子公司及控股子公司	2016年08月26日	3,000	2016年09月27日	325.55	连带责任保证	2016.09.27-2020.12.31	否	否
91家全资子公司及控股子公司	2016年08月26日	10,000	2016年09月27日	2,871.39	连带责任保证	2016.09.27-2020.12.31	否	否
91家全资子公司及控股子公司	2016年08月26日	20,000	2016年09月27日	21,828.71	连带责任保证	2016.09.27-2020.12.31	否	否
91家全资子公司及控股子公司	2016年08月26日	20,000	2016年09月27日	5,116.61	连带责任保证	2016.09.27-2020.12.31	否	否
广东温氏饲料有限公司	2016年08	4,700	2016年09月27	7,547.07	连带责任保	2016.09.27-2	否	否

司	月 26 日		日		证	020.12.31		
报告期内审批对子公司担保额度合计 (B1)		92,870		报告期内对子公司担保实际发生额合计 (B2)				433,711.1
报告期末已审批的对子公司担保额度合计 (B3)		562,870		报告期末对子公司实际担保余额合计 (B4)				35,353.42
子公司对子公司的担保情况								
担保对象名称	担保额度 相关公告 披露日期	担保额度	实际发生日期 (协议签署日)	实际担保金 额	担保类型	担保期	是否履行 完毕	是否为关 联方担保
公司担保总额 (即前三大项的合计)								
报告期内审批担保额度合计 (A1+B1+C1)		92,870		报告期内担保实际发生额 合计 (A2+B2+C2)				433,711.1
报告期末已审批的担保额度合计 (A3+B3+C3)		562,870		报告期末实际担保余额合 计 (A4+B4+C4)				35,353.42
实际担保总额 (即 A4+B4+C4) 占公司净资产的比例				1.16%				
其中:								
为股东、实际控制人及其关联方提供担保的余额 (D)				0				
直接或间接为资产负债率超过 70% 的被担保对象提供的债务担保余额 (E)				15,065.31				
担保总额超过净资产 50% 部分的金额 (F)				0				
上述三项担保金额合计 (D+E+F)				15,065.31				
对未到期担保, 报告期内已发生担保责任或可能承担连带清偿责任的情况说明 (如有)				不适用				
违反规定程序对外提供担保的说明 (如有)				不适用				

采用复合方式担保的具体情况说明

无。

(2) 违规对外担保情况

适用 不适用

公司报告期无违规对外担保情况。

3、委托他人进行现金资产管理情况

(1) 委托理财情况

适用 不适用

单位：万元

受托人名称	是否关联交易	产品类型	委托理财金额	起始日期	终止日期	报酬确定方式	本期实际收回本金金额	计提减值准备金额(如有)	预计收益	报告期实际损益金额	报告期损益实际收回情况
中国农业银行股份有限公司	否	银行理财	2,173,500	2016年01月07日	2017年03月22日	预期收益=投资本金×预期最高年化收益率/365×实际存续天数	1,843,500	0	14,031.17	10,881.05	10,881.05
中国银行股份有限公司	否	银行理财	169,100	2016年02月06日	2017年04月10日	预期收益=投资本金×预期最高年化收益率/365×实际存续天数	92,000	0	1,020.23	202.74	202.74
中国工商银行股份有限公司	否	银行理财	170,000	2016年02月17日	2017年05月15日	预期收益=投资本金×预期最高年化收益率/365×实际存续天数	100,000	0	1,394.96	519.7	519.7
云浮新兴东盈村镇银行	否	银行理财	10,000	2016年12月13日	2017年04月18日	预期收益=投资本金×预期最高年化收益率/365×实际存续天数	0	0	153.62	0	0
五矿国际信托有限公司	否	信托	10,000	2016年01月04日	2016年06月26日	预期收益=该期该类信托单位对应的信托本金余额×该期该类信托单位对应的年预期收益率×该核算日的前一个核算期内持有的该期该类信托单位的实际存续天数/365+该核算日之前各核算期对持有的该期该类信托单位对应的累计应付未付的信托收益(如有)	10,000	0	286.03	286.03	286.03
合计			2,532,600	--	--	--	2,045,500	0	16,886.01	11,889.52	--
委托理财资金来源	自有资金										
逾期未收回的本金和收益累	0										

计金额	
涉诉情况（如适用）	无诉讼
委托理财审批董事会公告披露日期（如有）	2016年03月29日
	2016年08月26日
委托理财审批股东会公告披露日期（如有）	2016年04月14日
	2016年09月27日
未来是否还有委托理财计划	有

（2）委托贷款情况

适用 不适用

公司报告期不存在委托贷款。

4、其他重大合同

适用 不适用

公司报告期不存在其他重大合同。

十七、社会责任情况

1、履行精准扶贫社会责任情况

适用 不适用

（1）年度精准扶贫概要

报告期内，公司积极参与到精准扶贫攻坚战中。为有效落实精准扶贫工作，公司出台了专门文件，从顶层设计由上至下贯彻实施，根据国家“十三五”精准扶贫攻坚方略，依托“公司+农户（或家庭农场）”的独特产业模式，结合当地实际，创造性地发展了贫困户合股模式、贫困户承包模式、贫困户自建自营模式、劳动雇佣模式等多个精准扶贫模式，公司除了直接投入资金，重在用“公司+农户（或家庭农场）”模式与贫困户合作，撬动更多扶贫资金，培养贫困户成为新型职业农民。

据统计，2016年，公司在全国范围内对接贫困人口4497人，其中1152人已经实现脱贫；公司对接贫困地区的非贫困户，通过全方位紧密合作，整体提升当地产业水平，探索出了一条可复制、可推广的农业产业扶贫模式。

(2) 上市公司年度精准扶贫工作情况

指标	计量单位	数量/开展情况
一、总体情况	——	——
其中： 1.资金	万元	683.78
2.物资折款	万元	24.34
3.帮助建档立卡贫困人口脱贫数	人	1,152
二、分项投入	——	——
1.产业发展脱贫	——	——
其中： 1.1 产业发展脱贫项目类型	——	农林产业扶贫
1.2 产业发展脱贫项目个数	个	207
1.3 产业发展脱贫项目投入金额	万元	703.4
1.4 帮助建档立卡贫困人口脱贫数	人	1,117
2.转移就业脱贫	——	——
其中： 2.1 职业技能培训投入金额	万元	0
2.2 职业技能培训人数	人次	0
2.3 帮助建档立卡贫困户实现就业人数	人	27
3.易地搬迁脱贫	——	——
其中： 3.1 帮助搬迁户就业人数	人	0
4.教育脱贫	——	——
其中： 4.1 资助贫困学生投入金额	万元	0
4.2 资助贫困学生人数	人	0
4.3 改善贫困地区教育资源投入金额	万元	0
5.健康扶贫	——	——
其中： 5.1 贫困地区医疗卫生资源投入金额	万元	0
6.生态保护扶贫	——	——
其中： 6.1 项目类型	——	开展生态保护与建设
6.2 投入金额	万元	0
7.兜底保障	——	——
其中： 7.1“三留守”人员投入金额	万元	4.52
7.2 帮助“三留守”人员数	人	100
7.3 贫困残疾人投入金额	万元	0
7.4 帮助贫困残疾人数	人	0
8.社会扶贫	——	——
其中： 8.1 东西部扶贫协作投入金额	万元	497.43

8.2 定点扶贫工作投入金额	万元	0
8.3 扶贫公益基金投入金额	万元	0
9.其他项目	——	——
其中： 9.1.项目个数	个	2
9.2.投入金额	万元	0.2
9.3.帮助建档立卡贫困人口脱贫数	人	8
三、所获奖项（内容、级别）	——	——

说明：东西部扶贫协作包含产业发展脱贫等多个扶贫方式，因此东西部扶贫协作投入金额与产业发展脱贫金额有交叉计算的情况。

（3）后续精准扶贫计划

公司将一如既往地响应政府号召，将精准扶贫工作落到实处。具体计划如下：

一是继续落实东西扶贫协作。加大在西部、贫困地区的产业扶贫力度，加强与各地贫困户的合作，推动当地贫困户加快脱贫，推动当地上下游产业快速发展，优势互补、长期合作、聚焦扶贫、实现共赢。

二是扩大扶贫项目的启动资金来源。通过无息垫资等措施，农户凑一点、政府补一点、公司垫一点等办法，帮助贫困农户解决前期建设资金不足、融资渠道狭窄等问题。

三是以温氏紧密型“公司+农户（或家庭农场）”产业发展模式为核心，继续创新扶贫方式方法。因地制宜地将贫困户产业发展模式纳入温氏生产体系之中，因地、因户、因人的不同情况而制定有针对性的扶贫方案，确保被帮扶的每个贫困户都有量身定制的脱贫方案。

2、履行其他社会责任的情况

详见与年报同时披露的社会责任报告。

上市公司及其子公司是否属于环境保护部门公布的重点排污单位
是

重点排污单位名称	1、主要污染物及特征污染物的名称	2、排放方式	3、排放口数量和分布情况	4、排放浓度和总量	5、超标排放情况	6、执行的污染物排放标准	7、核定的排放总量	8、防治污染设施的建设和运行情况
漳州温氏农牧有限公司南靖畜牧分公司鸿钵种猪场	废水	废水处理达标后排放	1 个废水排放口：位于最后一级氧化塘出水口	COD：排放浓度≤200mg/L、；氨氮：排放浓度≤80mg/L；臭气：排放浓度≤7Q（无量纲）；氨：排放浓度≤1.5mg/m ³ ；硫化氢：排放浓度≤0.06mg/m ³	无	废水处理达到《畜禽养殖业污染物排放标准》（GB18596-2001）后达标排放； 废气处理达到《畜禽养殖业污染物排放标准》（GB18596-200）“集约化畜禽养殖业恶臭污染物排放标准”； 噪声处理后达到《工业企业厂界环境噪声排放标准》（GB12348-2008）2 类标准	COD：排放总量≤5.59 吨/年；氨氮：排放总量≤1.12 吨/年	固体废物通过发酵塔发酵，然后作为肥料资源化利用； 废水通过厌氧+二级 AO 系统处理后达标排放《畜禽养殖业污染物排放标准》（GB18596-2001）； 废气通过保持猪舍清洁通风，使用绿色饲料和绿化隔离等达到排放标准； 噪声通过安装减震、消声设备降低后达标； 所有环保设施运行正常。
广东华农温氏畜牧股份有限公司新兴分公司水台商品猪场	废水（COD、氨氮、悬浮物）	废水处理达标后排放	1 个废水排放口：位于最后一级氧化塘出水口	COD：排放浓度≤200mg/L、；氨氮：排放浓度≤80mg/L 2016 年 COD 排放总量：1515.4164 千克； 氨氮排放总量：35.5111 千克； 悬浮物排放总量：1534.264 千克	无	废水处理达到《农田灌溉水质标准》（GB5084-2005）和《畜禽养殖业污染物排放标准》（GB18596-2001）后进行资源化利用； 外排废水达到《水污染物排放限值》（DB44/26-2001 中一级标准后可以外排； 废气执行《恶臭污染物排放标准》（GB14554-93）二级标准 噪声执行《工业企业厂界环境噪声排放标准》（GB12348-2008）2 类标准；	废水排放总量≤36956.25 吨/年； COD：排放总量≤2.0 吨/年； 氨氮：排放总量≤0.37 吨/年； 悬浮物：排放总量≤1.7 吨/年	采用干清粪工艺，猪粪经干清粪收集后，制成有机肥进行资源化利用； 废水采用厌氧+两级 AO 深度处理达到《水污染物排放限值》（DB44/26-2001）一级标准后达标排放； 废气通过保持猪舍清洁通风，使用绿色饲料和绿化隔离等达到排放标准； 噪声通过安装减震、消声设备降低后达标； 所有环保设施正常运行。

<p>广东华农温氏畜牧股份有限公司新兴分公司罗陈猪场</p>	<p>废水 (COD、氨氮、悬浮物)、废气、噪声</p>	<p>废水处理达标后排放</p>	<p>1 个废水排放口 : 位于最后一级氧化塘出水口</p>	<p>2016 年 COD 排放总量 : 1284.5904 千克 ; 氨氮排放总量 : 11.2236 千克 ; 悬浮物排放总量 : 1258 千克</p>	<p>无</p>	<p>废水处理达到《农田灌溉水质标准》(GB5084-2005) 和《畜禽养殖业污染物排放标准》(GB18596-2001)后进行资源化利用 ; 外排废水达到《水污染物排放限值》(DB44/26-2001 中一级标准后可以外排 ; 废气执行《恶臭污染物排放标准》(GB14554-93) 二级标准 噪声执行《工业企业厂界环境噪声排放标准》(GB12348-2008) 2 类标准 ;</p>	<p>废水排放总量≤ 26446.8 吨/年 ; COD : 排放总量 ≤ 1.53 吨/年 ; 氨氮 : 排放总量 ≤ 0.26 吨/年 ; 悬浮物 : 排放总量 ≤ 1.258 吨/年</p>	<p>采用干清粪工艺 , 猪粪经干清粪收集后 , 制成有机肥进行资源化利用 ; 废水采用厌氧+两级 AO 深度处理达到《水污染物排放限值》(DB44/26-2001) 一级标准后达标排放 ; 废气通过保持猪舍清洁通风 , 使用绿色饲料和绿化隔离等达到排放标准 ; 噪声通过安装减震、消声设备降低后达标 ; 所有环保设施正常运行。</p>
<p>罗定广东温氏畜牧有限公司船步猪场</p>	<p>废水 (COD、氨氮)</p>	<p>废水无外排</p>	<p>无排放口</p>	<p>无</p>	<p>无</p>	<p>废水处理达到《畜禽养殖业污染物排放标准》(DB44/613-2009)后进行资源化利用 ; 废气执行《畜禽养殖业污染物排放标准》(DB44/613-2009) ; 噪声执行《工业企业厂界环境噪声排放标准》(GB12348-2008) 2 类标准</p>	<p>无总量指标</p>	<p>采用干清粪工艺 , 猪粪经干清粪收集后 , 制成有机肥进行资源化利用 ; 废水采用厌氧+两级 AO 深度处理达到《畜禽养殖业污染物排放标准》(DB44/613-2009)后进行资源化利用 ; 废气通过保持猪舍清洁通风 , 使用绿色饲料和绿化隔离等达到排放标准 ; 噪声通过安装减震、消声设备降低后达标 ; 所有环保设施正常运行。</p>
<p>罗定广东温氏畜牧有限公司苹塘猪场</p>	<p>废水 (COD、氨氮)</p>	<p>废水无外排</p>	<p>无排放口</p>	<p>无</p>	<p>无</p>	<p>废水处理达到《畜禽养殖业污染物排放标准》(DB44/613-2009)后进行资源化利用 ; 废气执行《畜禽养殖业污染物排放标准》(DB44/613-2009) ; 噪声执行《工业企业厂界环境噪声排放标准》(GB12348-2008) 2 类标准</p>	<p>COD : 排放总量 ≤ 2.62 吨/年 ; 氨氮 : 排放总量 ≤ 0.27 吨/年 ;</p>	<p>采用干清粪工艺 , 猪粪经干清粪收集后 , 制成有机肥进行资源化利用 ; 废水采用厌氧+两级 AO 深度处理达到《畜禽养殖业污染物排放标准》(DB44/613-2009)后进行资源化利用 ; 废气通过保持猪舍清洁通风 , 使用绿色饲料和绿化隔离等达到排放标准 ; 噪声通过安装减震、消声设备降低后达标 ; 所有环保设施正常运行。</p>

<p>罗定广东温氏 畜牧有限公司 长塘猪场</p>	<p>废水 (COD、 氨氮)</p>	<p>废水无外 排</p>	<p>无排放口</p>	<p>无</p>	<p>无</p>	<p>废水处理达到《畜禽养殖业污染排放标准》 (GB18596-2001) 后进行资源化利用； 废气执行《畜禽养殖业污染排放标准》 (GB18596-2001) ； 噪声执行《工业企业厂界环境噪声排放标 准》(GB12348-2008) 二类标准</p>	<p>无总量指标</p>	<p>采用干清粪工艺，猪粪经干清粪收集后， 制成有机肥进行资源化利用； 废水采用厌氧+两级 AO 深度处理达到《畜 禽养殖业污染排放标准》(GB18596-2001) 后进行资源化利用； 废气通过保持猪舍清洁通风，使用绿色饲 料和绿化隔离等达到排放标准； 噪声通过安装减震、消声设备降低后达标； 所有环保设施正常运行。</p>
<p>滁州华农畜牧 有限公司百子 原种场</p>	<p>废水</p>	<p>废水无外 排</p>	<p>无排放口</p>	<p>无</p>	<p>无</p>	<p>废水处理达到《农田灌溉水质标准》 (GB5084-2005) 和《畜禽养殖业污染物 排放标准》(GB18596-2001)后进行资源化 利用；外排废水达到《污水综合排放标准》 (GB8978-1996) 中一级标准后可以外排； 废气执行《恶臭污染物排放标准》 (GB14554-93) 二级标准</p>	<p>无总量指标</p>	<p>采用干清粪工艺，猪粪经干清粪收集后， 制成有机肥进行资源化利用；废水经厌氧+ 好氧深度处理后达到《农田灌溉水质标准》 (GB5084-2005) 用于场内回用，不外排； 废气通过保持猪舍清洁通风，使用绿色饲 料和绿化隔离等达到排放标准； 所有环保设施运行正常。</p>
<p>滁州华农畜牧 有限公司马厂 喻河种猪场</p>	<p>废水</p>	<p>废水无外 排</p>	<p>无排放口</p>	<p>无</p>	<p>无</p>	<p>废水处理达到《畜禽养殖业污染物排放标 准》(GB18596-2001)后进行资源化利用； 废气执行《恶臭污染物排放标准》 (GB14554-93) 二级标准</p>	<p>无总量指标</p>	<p>采用干清粪工艺，猪粪经干清粪收集后， 制成有机肥进行资源化利用； 废水经厌氧+好氧深度处理后达到《畜禽养 殖业污染物排放标准》(GB18596-2001)用 于场内回用，不外排； 废气通过保持猪舍清洁通风，使用绿色饲 料和绿化隔离等达到排放标准； 所有环保设施运行正常。</p>

<p>滁州温氏畜牧有限公司大苏种猪场</p>	<p>废水</p>	<p>废水无外排</p>	<p>无排放口</p>	<p>无</p>	<p>无</p>	<p>废水处理后达到《农田灌溉水质标准》(GB5084-2005)后进行资源化利用； 废气执行《恶臭污染物排放标准》(GB14554-93)二级标准</p>	<p>无总量指标</p>	<p>采用干清粪工艺，猪粪经干清粪收集后，制成有机肥进行资源化利用； 废水经厌氧+好氧深度处理后达到《农田灌溉水质标准》(GB5084-2005)后进行资源化利用，不外排； 废气通过保持猪舍清洁通风，使用绿色饲料和绿化隔离等达到排放标准； 所有环保设施运行正常。</p>
<p>滁州温氏畜牧有限公司方岗种猪场</p>	<p>该场未建设</p>							
<p>滁州温氏畜牧有限公司小王种猪场</p>	<p>废水</p>	<p>废水无外排</p>	<p>无排放口</p>	<p>无</p>	<p>无</p>	<p>废水处理后达到《污水综合排放标准》(GB8978-1996)中一级标准后用于场周围农田灌溉，不准外排； 废气执行《恶臭污染物排放标准》(GB14554-93)二级标准</p>	<p>无总量指标</p>	<p>采用干清粪工艺，猪粪经干清粪收集后，制成有机肥进行资源化利用；废水经厌氧+好氧深度处理后达到《污水综合排放标准》(GB8978-1996)中一级标准后进行资源化利用，不外排； 废气通过保持猪舍清洁通风，使用绿色饲料和绿化隔离等达到排放标准； 所有环保设施运行正常。</p>
<p>滁州温氏畜牧有限公司中心种猪场</p>	<p>废水</p>	<p>废水无外排</p>	<p>无排放口</p>	<p>无</p>	<p>无</p>	<p>废水处理达到《农田灌溉水质标准》(GB5084-2005)和《畜禽养殖业污染物排放标准》(GB18596-2001)后进行资源化利用；外排废水达到《污水综合排放标准》(GB8978-1996)中一级标准后可以外排；废气执行《畜禽养殖业污染物排放标准》</p>	<p>无总量指标</p>	<p>采用干清粪工艺，猪粪经干清粪收集后，制成有机肥进行资源化利用；废水经厌氧+好氧深度处理后达到《农田灌溉水质标准》(GB5084-2005)后进行资源化利用，不外排； 废气通过保持猪舍清洁通风，使用绿色饲料和绿化隔离等达到排放标准； 所有环保设施运行正常。</p>

<p>潼南温氏畜牧有限公司花岩种猪场</p>	<p>废水</p>	<p>废水无外排</p>	<p>无排放口</p>	<p>无</p>	<p>无</p>	<p>废水处理后进行资源化利用、不准外排； 废气执行《恶臭污染物排放标准》（GB14554-93）二级标准； 噪声执行《工业企业厂界环境噪声排放标准》（GB12348-2008）2类标准</p>	<p>无总量指标</p>	<p>采用干清粪工艺，猪粪经干清粪收集后，制成有机肥进行资源化利用； 废水采用厌氧+两级AO深度处理达到《畜禽养殖业污染排放标准》（GB18596-2001）后进行资源化利用； 废气通过保持猪舍清洁通风，使用绿色饲料和绿化隔离等达到排放标准； 噪声通过安装减震、消声设备降低后达标； 所有环保设施正常运行。</p>
<p>潼南温氏畜牧有限公司上和种猪场</p>	<p>废水</p>	<p>废水无排放</p>	<p>无排放口</p>	<p>无</p>	<p>无</p>	<p>废水处理后进行资源化利用、不准外排； 废气执行《恶臭污染物排放标准》（GB14554-93）二级标准； 噪声执行《工业企业厂界环境噪声排放标准》（GB12348-2008）2类标准</p>	<p>无总量指标</p>	<p>采用干清粪工艺，猪粪经干清粪收集后，制成有机肥进行资源化利用； 废水采用厌氧+两级AO深度处理达到《畜禽养殖业污染排放标准》（GB18596-2001）后进行资源化利用； 废气通过保持猪舍清洁通风，使用绿色饲料和绿化隔离等达到排放标准； 噪声通过安装减震、消声设备降低后达标； 所有环保设施正常运行。</p>

<p>潼南温氏畜牧有限公司柏梓种猪场</p>	<p>废水</p>	<p>废水无外排</p>	<p>无排放口</p>	<p>无</p>	<p>无</p>	<p>废水处理后进行资源化利用、不准外排； 废气执行《恶臭污染物排放标准》（GB14554-93）二级标准； 噪声执行《工业企业厂界环境噪声排放标准》（GB12348-2008）2类标准</p>	<p>无总量指标</p>	<p>采用干清粪工艺，猪粪经干清粪收集后，制成有机肥进行资源化利用； 废水采用厌氧+两级 AO 深度处理达到《畜禽养殖业污染物排放标准》（GB18596-2001）后进行资源化利用； 废气通过保持猪舍清洁通风，使用绿色饲料和绿化隔离等达到排放标准； 噪声通过安装减震、消声设备降低后达标； 所有环保设施正常运行。</p>
<p>潼南温氏畜牧有限公司崇鑫扩繁场</p>	<p>废水</p>	<p>废水无外排</p>	<p>无排放口</p>	<p>无</p>	<p>无</p>	<p>废水处理后进行资源化利用、不准外排； 废气执行《恶臭污染物排放标准》（GB14554-93）二级标准； 噪声执行《工业企业厂界环境噪声排放标准》（GB12348-2008）2类标准</p>	<p>无总量指标</p>	<p>采用干清粪工艺，猪粪经干清粪收集后，制成有机肥进行资源化利用； 废水采用厌氧+两级 AO 深度处理达到《畜禽养殖业污染物排放标准》（GB18596-2001）后进行资源化利用； 废气通过保持猪舍清洁通风，使用绿色饲料和绿化隔离等达到排放标准； 噪声通过安装减震、消声设备降低后达标； 所有环保设施正常运行。</p>
<p>仪陇温氏畜牧有限公司双胜种猪场</p>	<p>废水、废气、噪声</p>	<p>废水无排放</p>	<p>无排放口</p>	<p>无</p>	<p>无</p>	<p>废水处理达到《农田灌溉水质标准》后资源化利用、不准外排； 噪声执行《工业企业厂界环境噪声排放标准》（GB12348-2008）2类标准； 废气执行《恶臭污染物排放标准》（GB14554-93）</p>	<p>无总量指标</p>	<p>固体废弃物通过发酵，然后作为肥料资源化利用；废水通过厌氧+二级 AO 系统处理后达到《农田灌溉水质标准》后进行资源化利用； 废气通过保持猪舍清洁通风，使用绿色饲料和绿化隔离等达到排放标准； 噪声通过安装减震、消声设备降低；所有环保设施运行正常。</p>

<p>重庆长寿温氏畜牧有限公司 下属新同猪场</p>	<p>废水</p>	<p>废水无外排</p>	<p>无排放口</p>	<p>无</p>	<p>无</p>	<p>废水处理用于农田灌溉，不外排； 噪声执行《工业企业厂界环境噪声排放标准》（GB12348-2008）2类标准； 废气执行《畜禽养殖业污染排放标准》</p>	<p>无总量指标</p>	<p>固体废弃物通过发酵，然后作为肥料资源化利用； 废水通过厌氧+二级AO系统处理后进行资源化利用； 废气通过保持猪舍清洁通风，使用绿色饲料和绿化隔离等达到排放标准； 噪声通过安装减震、消声设备降低；所有环保设施运行正常。</p>
<p>平昌温氏畜牧有限公司五木猪场</p>	<p>废水</p>	<p>废水无外排</p>	<p>无排放口</p>	<p>无</p>	<p>无</p>	<p>废水处理达到《畜禽养殖业污染排放标准》（GB18596-2001）后资源化利用，禁止外排； 噪声执行《工业企业厂界环境噪声排放标准》（GB12348-2008）2类标准</p>	<p>无总量指标</p>	<p>固体废弃物通过发酵，然后作为肥料资源化利用； 废水通过厌氧+二级AO系统处理后达到《畜禽养殖业污染排放标准》（GB18596-2001）后进行资源化利用； 废气通过保持猪舍清洁通风，使用绿色饲料和绿化隔离等达到排放标准； 噪声通过安装减震、消声设备降低； 所有环保设施运行正常。</p>
<p>平昌温氏畜牧有限公司元山猪场</p>	<p>废水、噪声</p>	<p>废水无排放</p>	<p>无排放口</p>	<p>无</p>	<p>无</p>	<p>废水处理达到《畜禽养殖业污染排放标准》（GB18596-2001）后资源化利用，禁止外排； 噪声执行《工业企业厂界环境噪声排放标准》（GB12348-2008）2类标准</p>	<p>无总量指标</p>	<p>固体废弃物通过发酵，然后作为肥料资源化利用；废水通过厌氧+二级AO系统处理后达到《畜禽养殖业污染排放标准》（GB18596-2001）后进行资源化利用； 废气通过保持猪舍清洁通风，使用绿色饲料和绿化隔离等达到排放标准； 噪声通过安装减震、消声设备降低； 所有环保设施运行正常。</p>

<p>汉川温氏畜牧有限公司(中洲猪场)</p>	<p>废水</p>	<p>废水处理达标后排放</p>	<p>废水排放口 1 个:位于最后一级氧化塘出水口</p>	<p>排放浓度 COD:172mg/L, NH3-N:46.9172mg/L</p>	<p>无</p>	<p>废水处理达到《畜禽养殖业污染排放标准》(GB18596-2001)后达标排放;噪声执行《工业企业厂界环境噪声排放标准》(GB12348-2008)2类标准</p>	<p>COD:排放总量≤8吨/年;氨氮:排放总量≤0.6吨/年</p>	<p>固体废物通过发酵,然后作为肥料资源化利用; 废水通过厌氧+二级AO系统处理后达到《畜禽养殖业污染排放标准》(GB18596-2001)达标排放; 噪声通过安装减震、消声设备降低; 所有环保设施运行正常。</p>
<p>广东温氏佳润食品有限公司</p>	<p>废水</p>	<p>废水处理达标后排放</p>	<p>1个,污水处理系统出口</p>	<p>BOD:17.7mg/L; COD:50.5mg/L; 氨氮:9.51mg/L; 悬浮物:29mg/L</p>	<p>无</p>	<p>广东省《水污染物排放限值》(DB44/26-2001)第二时段一级标准</p>	<p>无总量要求</p>	<p>全厂废水经过污水处理系统处理,出水经过氧化塘进一步净化后排放,运行情况正常。</p>
<p>眉山温氏畜牧有限公司</p>	<p>废水</p>	<p>废水处理达标后排放</p>	<p>1个</p>	<p>总量控制指标: CODcr:810kg/a 氨氮:120kg/a</p>	<p>无</p>	<p>《畜禽养殖业污染物排放标准》(GB18596-2001)</p>	<p>化学需氧量:0.81吨/年,氨氮0.12吨/年</p>	<p>废水处理采用厌氧处理AF工艺,工艺流程:“沉砂池+物化脱NH3+厌氧滤池+生物接触氧化+生物氧化塘”。治污设施运行正常。</p>
<p>贺州市广东温氏畜牧有限公司(羊头金竹种鸡场)</p>	<p>废水</p>	<p>废水无外排</p>	<p>无排放口</p>	<p>0</p>	<p>无</p>	<p>《污水综合排放标准》GB8978-1996一级标准</p>	<p>无总量指标</p>	<p>污水处理系统(水解酸化-接触氧化-生态氧化)。处理后回用,设施运行正常。</p>
<p>罗定市温氏畜牧有限公司肉种鸡场</p>	<p>废水</p>	<p>废水无外排</p>	<p>无排放口</p>	<p>0</p>	<p>无</p>	<p>《农田灌溉水质标准》(GB5084-2005)中农田灌溉用水水质基本控制项目标准值和《畜禽养殖业污染物排放标准》(DB44/613-2009)中的集约化畜禽养殖业水污染物最高允许日排放浓度其他地区标准值两者的较严者</p>	<p>无总量指标</p>	<p>污水处理系统(水解酸化-接触氧化-生态氧化)。处理后回用,设施运行正常。</p>
<p>肇庆大华农生物制品有限公司</p>	<p>化学需氧量,氨氮,五日生化需氧量,悬浮物</p>	<p>收集处理后进入污水处理厂</p>	<p>厂区污水处理站设置1个废水排放口</p>	<p>0.652t/a,0.065t/a,0.266t/a,0.7946t/a,废水处理量约15000t/a。</p>	<p>无</p>	<p>达到广东省地方标准《水污染物排放限值》</p>	<p>无总量指标</p>	<p>产生废水最终纳入当地污水处理厂集中处理,该污水处理厂有足够的处理余量接纳厂区产生的污水。相关设施运行正常。</p>

是否发布社会责任报告

√ 是 □ 否

企业社会责任报告					
企业性质	是否含环境方面信息	是否含社会方面信息	是否含公司治理方面信息	报告披露标准	
				国内标准	国外标准
民营企业	是	是	是	中国社科院《中国企业社会责任报告编写指南》(CASS-CSR3.0)	GRI

具体情况说明

1.公司是否通过环境管理体系认证 (ISO14001)	是
2.公司年度环保投支出金额 (万元)	66,303.85
3.公司“废气、废水、废渣”三废减排绩效	2016 年在自有畜禽场减少 COD 排放 8.6 万吨以上, 减少氨氮排放 8600 吨以上; 在合作家庭农场方面减少 COD 排放 9 万吨以上, 减少氨氮排放 7200 吨以上; 废渣处理方面, 对粪渣进行无害化处理后进行农业利用。
4.公司投资于雇员个人知识和技能提高以提升雇员职业发展能力的投入 (万元)	1,039.61
5.公司的社会公益捐赠 (资金、物资、无偿专业服务) 金额 (万元)	13,327.9

十八、其他重大事项的说明

√ 适用 □ 不适用

一、公司的重大投资行为

公司拟使用自有资金91,000.00万元人民币与新兴县稔村温氏家禽有限公司、新兴县车岗温氏家禽有限公司共同出资设立广东温氏集团财务有限公司 (暂定名, 最终以工商登记机关核准名称为准), 持有其91%的股权。具体请见公司于2016年8月26日在中国证监会指定的创业板信息披露网站披露的《关于对外投资设立子公司的公告》 (公告编号: 2016-100)。

二、公司实际控制人股份被质押

公司实际控制人成员伍翠珍女士、温均生先生将所持有的公司部分股份办理了质押式回购交易业务。具体请见公司分别于2016年10月14日、2016年11月22日在中国证监会指定的创业板信息披露网站披露的《关于实际控制人进行股票质押式回购交易的公告》 (公告编号: 2016-110、2016-116)。

三、公司非公开发行股票的情况

根据公司第二届董事会第四次会议、2016年第二次临时股东大会审议通过了关于公司本次非公开发行股票的相关议案，公司拟向2016年度员工持股计划非公开发行不超过29,852,620股股票（含本数），发行价格为38.87元/股，募集资金总额不超过人民币1,160,371,339.40元（含本数）。

为推进本次非公开发行股票的顺利进行，公司于2016年8月11日召开的第二届董事会第十四次会议审议通过了《关于调整本次非公开发行股票方案的议案》等相关议案，将本次非公开发行股票的发行对象调整为2016年度员工持股计划、温鹏程、温志芬、温均生、温小琼五名认购对象。参与公司2016年度员工持股计划的对象中，公司的实际控制人温氏家族成员中的温鹏程、温志芬、温均生、温小琼四人调整为直接认购，伍翠珍、陈健兴、孙芬放弃认购。根据公司实施的2015年度利润分配方案，将本次发行的发行价格调整为31.98元/股，若该发行价格低于本次发行的发行期首日前20个交易日股票交易均价的70%，则发行价格调整为发行期首日前20个交易日股票交易均价的70%。根据发行对象的调整情况以及公司实施2015年度利润分配方案，将本次发行的发行数量调整为不超过36,138,364股（含本数）。其中，向温鹏程发行股票的数量为607,723股、向温志芬发行股票的数量为486,178股、向温均生发行股票的数量为467,947股、向温小琼发行股票的数量为425,406股、向2016年度员工持股计划发行股票的数量为不超过34,151,110股（含本数）；将所募资金的总额调整为不超过人民币115,570.49万元（含本数）。

公司实施2016年半年度权益分派后调整了本次非公开发行股票发行价格和发行数量。具体请见公司于2016年11月14日在中国证监会指定的创业板信息披露网站披露的《关于实施2016年半年度权益分派后调整非公开发行股票发行价格和发行数量的公告》（公告编号：2016-115）。

目前，本次非公开发行股票申请已获得中国证监会审核通过，尚待收到中国证监会做出的予以核准的决定文件。具体请见公司于2016年11月30日在中国证监会指定的创业板信息披露网站披露的《关于非公开发行股票申请获得中国证监会审核通过的公告》（公告编号：2016-119）。

十九、公司子公司重大事项

适用 不适用

第六节 股份变动及股东情况

一、股份变动情况

1、股份变动情况

单位：股

	本次变动前		本次变动增减（+，-）					本次变动后	
	数量	比例	发行新股	送股	公积金转股	其他	小计	数量	比例
一、有限售条件股份	3,370,155,472	92.97%			673,462,996	-2,674,206,136	-2,000,743,140	1,369,412,332	31.48%
1、国家持股							0		
2、国有法人持股							0		
3、其他内资持股	3,369,855,167	92.96%			673,402,934	-2,673,845,769	-2,000,442,835	1,369,412,332	31.48%
其中：境内法人持股	47,855,196	1.32%			9,571,039	-57,426,235	-47,855,196	0	
境内自然人持股	3,321,999,971	91.64%			663,831,895	-2,616,419,534	-1,952,587,639	1,369,412,332	31.48%
4、外资持股	300,305	0.01%			60,062	-360,367	-300,305	0	0.00%
其中：境外法人持股							0		
境外自然人持股	300,305	0.01%			60,062	-360,367	-300,305	0	0.00%
二、无限售条件股份	255,091,908	7.03%			51,586,480	2,674,206,136	2,725,792,616	2,980,884,524	68.52%
1、人民币普通股	255,091,908	7.03%			51,586,480	2,674,206,136	2,725,792,616	2,980,884,524	68.52%
2、境内上市的外资股							0		0.00%
3、境外上市的外资股							0		0.00%
4、其他							0		0.00%
三、股份总数	3,625,247,380	100.00%			725,049,476	0	725,049,476	4,350,296,856	100.00%

股份变动的理由

√ 适用 □ 不适用

1、2016年6月1日，公司2015年度权益分派方案实施完毕，因此总股本增加至4,350,296,856股。

2、报告期内，公司部分限售股于2016年5月23日、2016年11月2日解除限售，部分上市前暂未取得联系的股东在报告期内取得联系并办理了股份过户登记等，使本报告期有限售条件股份减少2,674,206,136股，相应地，无限售条件股份增加2,674,206,136股。

股份变动的批准情况

√ 适用 □ 不适用

公司2015年度权益分派致股本增加议案已分别经公司第二届董事会第八次会议、第二届监事会第六次会议、2015年度股东大会审议通过。

公司限售股份解除限售的数量和上市流通时间符合相关法律法规及限售承诺；限售股份流通上市的信息披露真实、准确、完整。

股份变动的过户情况

适用 不适用

2016年6月1日，公司权益分派方案实施完毕，转增后公司总股本增加至4,350,296,856股，2016年6月17日，股本变更工商登记手续办理完毕。

股份变动对最近一年和最近一期基本每股收益和稀释每股收益、归属于公司普通股股东的每股净资产等财务指标的影响

适用 不适用

股本（股）		2016年			2015年		
		基本每股收益（元/股）	稀释每股收益（元/股）	归属于上市公司普通股股东的每股净资产（元/股）	基本每股收益（元/股）	稀释每股收益（元/股）	归属于上市公司普通股股东的每股净资产（元/股）
变动前	3,625,247,380.00	3.2522	3.2522	8.4024	1.7117	1.7117	6.1414
变动后	4,350,296,856.00	2.7101	2.7101	7.0020	1.4264	1.4264	5.1178

公司认为必要或证券监管机构要求披露的其他内容

适用 不适用

2、限售股份变动情况

适用 不适用

单位：股

股东名称	期初限售股数	本期解除限售股数	本期增加限售股数	期末限售股数	限售原因	拟解除限售日期
温鹏程	150,497,904	45,149,371	30,099,581	135,448,114	首发前个人类限售股：125820000股； 高管锁定股：9628114股	首发前个人类限售股：125820000股，2018年11月2日解限；高管锁定股：每年按规定25%解锁。
梁焕珍	99,194,417	3,251,525	19,838,884	115,781,776	首发前个人类限售股：106027200股； 高管锁定股：9754576股	首发前个人类限售股：106027200股，2018年11月2日解限；高管锁定股：每年按规定25%解锁。

温均生	97,100,173	13,700,608	19,420,035	102,819,600	首发前个人类限售股：102819600股	首发前个人类限售股：102819600股，2018年11月2日解限；
温小琼	89,749,569	11,699,483	17,949,914	96,000,000	首发前个人类限售股：96000000股	首发前个人类限售股：96000000股，2018年11月2日解限；
温志芬	87,102,608	11,319,129	17,420,521	93,204,000	首发前个人类限售股：93204000股	首发前个人类限售股：93204000股，2018年11月2日解限；
严居然	103,143,669	30,943,100	20,628,733	92,829,302	高管锁定股：92829302股	高管锁定股：每年按规定25%解锁。
黎沃灿	81,479,858	24,443,958	28,241,883	85,277,783	高管锁定股：85277783股	高管锁定股：每年按规定25%解锁。
黄伯昌	75,538,888	22,661,666	15,107,778	67,985,000	高管锁定股：67985000股	高管锁定股：每年按规定25%解锁。
严居能	73,534,245	22,038,298	14,706,849	66,202,796	高管锁定股：66202796股	高管锁定股：每年按规定25%解锁。
伍翠珍	44,632,517	1,954,451	8,926,503	51,604,569	首发前个人类限售股：45741216股； 高管锁定股：5863353股	首发前个人类限售股：45741216股，2018年11月2日解限； 高管锁定股：每年按规定25%解锁。
其余股东合计	2,468,181,624	2,538,631,027	532,708,795	462,259,392	首发前个人类限售股：266517259股； 首发后个人类限售股：8917304股； 高管锁定股：186824829股	首发前个人类限售股：192156822股，2018年11月2日解限； 首发后个人类限售股74360437股、 首发后个人类限售股8917304股， 2017年6月10日解限； 高管锁定股：每年按规定25%解锁。
合计	3,370,155,472	2,725,792,616	725,049,476	1,369,412,332	--	--

二、证券发行与上市情况

1、报告期内证券发行（不含优先股）情况

适用 不适用

2、公司股份总数及股东结构的变动、公司资产和负债结构的变动情况说明

适用 不适用

1、2016年6月1日，公司2015年度权益分派方案实施完毕，总股本增加至4,350,296,856股。

2、报告期内，公司部分限售股于2016年5月23日、2016年11月2日解除限售，部分上市前暂未取得联系的股东在报告期内取得联系并办理了股份过户登记等，使得有限售条件股份比例由上一报告期末的92.97%降至31.48%、无限售条件股份比例由上一报告期末的7.03%上升至68.52%。

3、以上股份变动对公司资产、负债结构不产生影响。

3、现存的内部职工股情况

适用 不适用

三、股东和实际控制人情况

1、公司股东数量及持股情况

单位：股

报告期末普通股 股东总数	57,475	年度报告披露日 前上一月末普通 股股东总数	61,587	报告期末表决权 恢复的优先股股 东总数（如有） （参见注9）	0	年度报告披露日 前上一月末表决 权恢复的优先股 股东总数（如有） （参见注9）	0	
持股 5% 以上的股东或前 10 名股东持股情况								
股东名称	股东性质	持股比 例	报告期末持股 数量	报告期内 增减变动 情况	持有有限售 条件的股份 数量	持有无限售 条件的股份 数量	质押或冻结情况	
							股份状态	数量
温鹏程	境内自然人	4.15%	180,597,485	30,099,581	135,448,114	45,149,371		
严居然	境内自然人	2.85%	123,772,402	20,628,733	92,829,302	30,943,100		
梁焕珍	境内自然人	2.74%	119,033,301	19,838,884	115,781,776	3,251,525		
温均生	境内自然人	2.68%	116,520,208	19,420,035	102,819,600	13,700,608	质押	11,500,000
黎沃灿	境内自然人	2.52%	109,721,741	28,241,883	85,277,783	24,443,958	质押	6,090,135
温小琼	境内自然人	2.48%	107,699,483	17,949,914	96,000,000	11,699,483		
温志芬	境内自然人	2.40%	104,523,129	17,420,521	93,204,000	11,319,129		
黄伯昌	境内自然人	2.08%	90,646,666	15,107,778	67,985,000	22,661,666		
严居能	境内自然人	2.03%	88,270,394	14,736,149	66,202,796	22,067,598		
温木桓	境内自然人	2.02%	87,841,565	14,640,261		87,841,565		

战略投资者或一般法人因配售新股成为前 10 名股东的情况(如有)(参见注 4)	不适用		
上述股东关联关系或一致行动的说明	温鹏程、温均生、梁焕珍、温小琼、温志芬为公司实际控制人温氏家族成员；严居然、严居能为兄弟关系。		
前 10 名无限售条件股东持股情况			
股东名称	报告期末持有无限售条件股份数量	股份种类	
		股份种类	数量
温木桓	87,841,565	人民币普通股	87,841,565
黎洪灿	67,182,734	人民币普通股	67,182,734
梁志雄	66,459,115	人民币普通股	66,459,115
温鹏程	45,149,371	人民币普通股	45,149,371
冯冰钊	34,417,294	人民币普通股	34,417,294
黄玉泉	34,006,852	人民币普通股	34,006,852
梁伙旺	32,939,596	人民币普通股	32,939,596
何达材	32,576,221	人民币普通股	32,576,221
郑经昌	31,109,514	人民币普通股	31,109,514
严居然	30,943,100	人民币普通股	30,943,100
前 10 名无限售流通股股东之间，以及前 10 名无限售流通股股东和前 10 名股东之间关联关系或一致行动的说明	前 10 名股东黎沃灿与前 10 名无限售条件股东黎洪灿为兄弟关系；前 10 名股东温鹏程、严居然、温木桓，同时为前 10 名无限售条件股东。		
参与融资融券业务股东情况说明(如有)	不适用		

公司前 10 名普通股股东、前 10 名无限售条件普通股股东在报告期内是否进行约定购回交易

是 否

公司前 10 名普通股股东、前 10 名无限售条件普通股股东在报告期内未进行约定购回交易。

2、公司控股股东情况

控股股东性质：自然人控股

控股股东类型：自然人

控股股东姓名	国籍	是否取得其他国家或地区居留权
温鹏程	中国	否
温均生	中国	否
梁焕珍	中国	否
温小琼	中国	否
温志芬	中国	否

伍翠珍	中国	否
温子荣	中国	否
陈健兴	中国	否
刘容娇	中国	否
孙芬	中国	否
古金英	中国	否
主要职业及职务	温鹏程：董事长；温均生：董事；温小琼：董事、副总裁、财务总监；温志芬：副董事长；伍翠珍：财务部副总经理；陈健兴：养猪事业部市场营销部副总经理；孙芬：饲料采购中心副总经理；古金英、梁焕珍、温子荣、刘容娇：无	
报告期内控股和参股的其他境内外上市公司的股权情况	无	

控股股东报告期内变更

适用 不适用

公司报告期控股股东未发生变更。

3、公司实际控制人情况

实际控制人性质：境内自然人

实际控制人类型：自然人

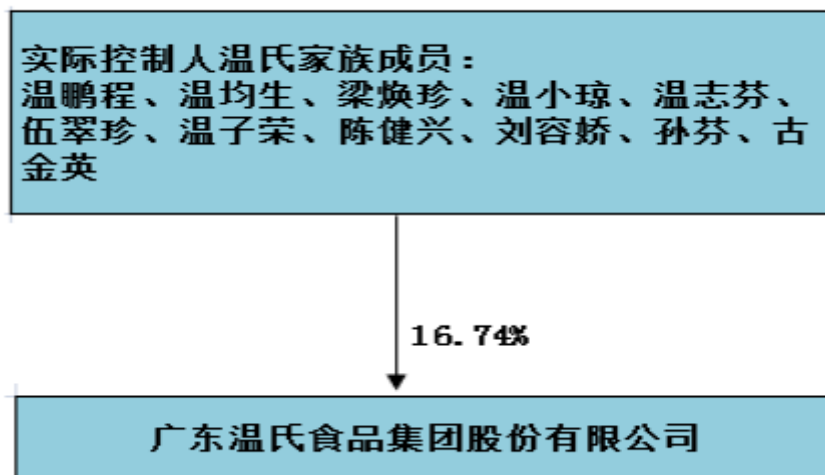
实际控制人姓名	国籍	是否取得其他国家或地区居留权
温鹏程	中国	否
温均生	中国	否
梁焕珍	中国	否
温小琼	中国	否
温志芬	中国	否
伍翠珍	中国	否
温子荣	中国	否
陈健兴	中国	否
刘容娇	中国	否
孙芬	中国	否
古金英	中国	否
主要职业及职务	温鹏程：董事长；温均生：董事；温小琼：董事、副总裁、财务总监；温志芬：副董事长；伍翠珍：财务部副总经理；陈健兴：养猪事业部市场营销部副总经理；孙芬：饲料采购中心副总经理；古金英、梁焕珍、温子荣、刘容娇：无	
过去 10 年曾控股的境内外上市公司情况	无	

实际控制人报告期内变更

适用 不适用

公司报告期实际控制人未发生变更。

公司与实际控制人之间的产权及控制关系的方框图



实际控制人通过信托或其他资产管理方式控制公司

适用 不适用

4、其他持股在 10%以上的法人股东

适用 不适用

5、控股股东、实际控制人、重组方及其他承诺主体股份限制减持情况

适用 不适用

第七节 优先股相关情况

适用 不适用

报告期公司不存在优先股。

第八节 董事、监事、高级管理人员和员工情况

一、董事、监事和高级管理人员持股变动

姓名	职务	任职状态	性别	年龄	任期起始日期	任期终止日期	期初持股数 (股)	本期增 持股份 数量 (股)	本期减 持股份 数量 (股)	其他增减变动 (股)	期末持股数 (股)
温鹏程	董事长	现任	男	55	2012年12月07日	2018年12月09日	150,497,904			30,099,581	180,597,485
温志芬	副董事长	现任	男	47	2012年12月07日	2018年12月09日	87,102,608			17,420,521	104,523,129
严居然	董事、总裁	现任	男	55	2012年12月07日	2018年12月09日	103,143,669			20,628,733	123,772,402
温均生	董事	现任	男	60	2012年12月07日	2018年12月09日	97,100,173			19,420,035	116,520,208
温小琼	董事、副总裁、财务总监	现任	女	52	2012年12月07日	2018年12月09日	89,749,569			17,949,914	107,699,483
黄松德	董事	现任	男	64	2012年12月07日	2018年12月09日	52,915,387			10,583,077	63,498,464
黎沃灿	董事	现任	男	66	2012年12月07日	2018年12月09日	81,479,858			28,241,883	109,721,741
严居能	董事	现任	男	53	2012年12月07日	2018年12月09日	73,534,245			14,736,149	88,270,394
陈舒	独立董事	现任	女	63	2015年12月10日	2018年12月09日					
万良勇	独立董事	现任	男	38	2014年04月07日	2018年12月09日					
许治	独立董事	现任	男	42	2015年12月10日	2018年12月09日					
胡隐昌	独立董事	现任	男	56	2015年12月10日	2018年12月09日					
伍政维	职工监事、监事会主席	现任	男	54	2012年12月07日	2018年12月09日	13,010,999			2,602,200	15,613,199
凌卫国	股东监	现任	男	55	2015年12	2018年12	12,084,638			2,416,928	14,501,566

	事				月 10 日	月 09 日					
陈志强	股东监事	现任	男	52	2015 年 12 月 10 日	2018 年 12 月 09 日	8,162,000			1,632,400	9,794,400
黄伯昌	股东监事	现任	男	44	2012 年 12 月 07 日	2018 年 12 月 09 日	75,538,888			15,107,778	90,646,666
傅明亮	职工监事	现任	男	53	2012 年 12 月 07 日	2018 年 12 月 09 日	6,209,280		578,345	1,241,856	6,872,791
罗旭芳	副总裁	现任	男	53	2012 年 12 月 07 日	2018 年 12 月 09 日	8,635,950			1,727,190	10,363,140
叶京华	副总裁	现任	男	50	2012 年 12 月 07 日	2018 年 12 月 09 日	22,548,791			4,509,758	27,058,549
陈峰	副总裁	现任	男	44	2012 年 12 月 07 日	2018 年 12 月 09 日	7,925,504			1,585,101	9,510,605
何维光	副总裁	现任	男	56	2013 年 12 月 04 日	2018 年 12 月 09 日	39,796,828			7,959,366	47,756,194
陈瑞爱	副总裁	现任	女	47	2015 年 11 月 04 日	2018 年 12 月 09 日	7,204,601			1,440,920	8,645,521
梅锦方	董事会秘书	现任	男	52	2014 年 04 月 07 日	2018 年 12 月 09 日	790,000			158,000	948,000
合计	--	--	--	--	--	--	937,430,892		578,345	199,461,390	1,136,313,937

二、公司董事、监事、高级管理人员变动情况

无

三、任职情况

公司现任董事、监事、高级管理人员专业背景、主要工作经历以及目前在公司的主要职责

温鹏程先生，董事长，董事会战略委员会主任委员。汉族，1962年出生，中国国籍，未有任何国家和地区的永久海外居留权，研究生毕业。1983年进入温氏股份的前身工作，历任公司总裁、董事长。2015年12月10日起任温氏股份第二届董事会董事长，至2018年12月9日任期届满。过去五年期间，分别担任广东大华农动物保健品股份有限公司董事、广东筠诚投资控股股份有限公司董事长、新兴县合源小额贷款有限公司董事。

温志芬先生，副董事长，董事会战略委员会及薪酬与考核委员会委员。汉族，1970年出生，中国国籍，未有任何国家和地区的永久海外居留权，硕士研究生。1993年进入温氏股份的前身工作，历任公司副总裁、常务副总裁、总裁，现任温氏股份副董事长。2015年12月10

日起任温氏股份第二届董事会副董事长，至2018年12月9日任期届满。过去五年期间，分别担任广东大华农动物保健品股份有限公司董事、广东筠诚投资控股股份有限公司董事。

严居然先生，董事，总裁，董事会提名委员会委员。汉族，1962年出生，中国国籍，未有任何国家和地区的永久海外居留权；高中毕业。1983年进入温氏股份的前身工作，历任公司副总裁、技术总监、常务副总裁，现任温氏股份总裁。2015年12月10日起任温氏股份第二届董事会董事，至2018年12月9日任期届满。过去五年期间，分别担任广东大华农动物保健品股份有限公司董事、广东筠诚投资控股股份有限公司董事。

温均生先生，董事。汉族，1957年出生，中国国籍，未有任何国家和地区的永久海外居留权。高中毕业。1985年进入温氏股份的前身工作，历任公司副总裁、董事，现任温氏股份董事。2015年12月10日起任温氏股份第二届董事会董事，至2018年12月9日任期届满。过去五年期间，分别担任广东大华农动物保健品股份有限公司董事长、广东筠诚投资控股股份有限公司董事、新兴县合源小额贷款有限公司董事。

温小琼女士，董事，副总裁，董事会审计委员会委员。汉族，1965年出生，中国国籍，未有任何国家和地区的永久海外居留权，大专学历。1983年进入温氏股份的前身工作，历任公司财务部经理、财务部总经理、财务总监，现任温氏股份副总裁、财务总监。2015年12月10日起任温氏股份第二届董事会董事，至2018年12月9日任期届满。过去五年期间，分别担任广东大华农动物保健品股份有限公司董事、广东筠诚投资控股股份有限公司董事、广州市华南畜牧设备有限公司董事。

黄松德先生，董事，董事会战略委员会委员。汉族，1953年出生，中国国籍，未有任何国家和地区的永久海外居留权，本科学历。1992年进入温氏股份的前身工作，历任公司办公室副主任、副总裁、董事会秘书、董事。2015年12月10日起任温氏股份第二届董事会董事，至2018年12月9日任期届满。过去五年期间，分别担任广东大华农动物保健品股份有限公司董事、广东筠诚投资控股股份有限公司董事、新兴县合源小额贷款有限公司董事、云浮新兴东盈村镇银行股份有限公司董事、广东中科白云创业投资有限公司副董事长、珠海市农村商业银行股份有限公司董事、上海新农饲料股份有限公司董事、广东筠业投资有限公司董事长、上海裕石创业投资管理有限公司董事、新兴县粤宝源投资有限公司监事。

黎沃灿先生，董事。汉族，1951年出生，中国国籍，未有任何国家和地区的永久海外居留权。中专学历。1984年进入温氏股份的前身工作，历任公司副总裁、董事。2015年12月10日起任温氏股份第二届董事会董事，至2018年12月9日任期届满。过去五年期间，分别担任广

东大华农动物保健品股份有限公司监事会主席、广东筠诚投资控股股份有限公司董事。

严居能先生，董事。汉族，1964年出生，中国国籍，未有任何国家和地区的永久海外居留权。中专学历。1983年进入温氏股份的前身工作，曾任区域总经理。2015年12月10日起任温氏股份第二届董事会董事，至2018年12月9日任期届满。过去五年期间，担任广东筠诚投资控股股份有限公司董事。

陈舒女士，独立董事，董事会提名委员会主任委员。汉族，1954年出生，中国国籍，未有任何国家和地区的永久海外居留权。本科学历。1985年至1994年历任广州市荔湾区司法局主任、副局长。1995年至2002年执业于广州市金鹏律师事务所。2003年至2009年7月任广州市律师协会秘书长兼广州仲裁委员会仲裁员。2009年4月至2015年11月任广东大华农动物保健品股份有限公司独立董事。现任广州市律师协会名誉会长、金发科技股份有限公司独立董事。2015年12月10日起任温氏股份第二届董事会独立董事，至2018年12月9日任期届满。

万良勇先生，独立董事，董事会审计委员会主任委员及薪酬与考核委员会委员。汉族，1979年出生，中国国籍，未有任何国家和地区的永久海外居留权。管理学博士。现任华南理工大学工商管理学院教授、博士生导师、会计系主任。兼任中国会计学会理事、美国管理会计师协会(中国)管理会计教育指导委员会委员、广东省会计学会理事、广东省审计学会理事、广东省高级审计师资格评审委员会委员。2014年1月至今任广东省广告股份有限公司独立董事，2014年9月10日至今任广州海格通信股份有限公司独立董事。2014年4月起任温氏股份第一届董事会独立董事，2015年12月10日起任温氏股份第二届董事会独立董事，至2018年12月9日任期届满。

许治先生，独立董事，董事会薪酬与考核委员会主任委员及审计委员会委员。汉族，1975年出生，中国国籍，未有任何国家和地区的永久海外居留权。经济学博士。1997年7月至2000年8月，在长安大学经济管理学院（原西安工程学院管理工程系）任教。2006年7月至2008年8月，在中国科学院大学管理学院（原中国科学院研究生院管理学院）从事博士后研究。2008年8月至今，在华南理工大学工商管理学院任教，教授、博士生导师。现任前海人寿保险股份有限公司、深圳市盛讯达科技股份有限公司独立董事。2015年12月10日起任温氏股份第二届董事会独立董事，至2018年12月9日任期届满。

胡隐昌先生，独立董事，董事会战略委员会委员及提名委员会委员。汉族，1961年出生，中国国籍，未有任何国家和地区的永久海外居留权。本科学历。1983年进入中国水产科学研究院珠江水产研究所主要从事鱼类育种、外来物种风险评估研究工作，1983年先后历任中国

水产科学研究院珠江水产研究所研究室主任、科技发展处副处长、处长、所长助理、副所长。现任珠江水产研究所城市渔业学科首席科学家，兼任全国水产标准化委员会观赏鱼分技术委员会委员、秘书长、农业部外来生物入侵突发事件预警与风险评估咨询委员会委员、中华人民共和国濒危物种科学委员会协审专家、广州市农学会副理事长、广东水产学会休闲渔业专业委员会主任委员、《生物安全学报》编委会委员、广东省濒危水生野生动植物种科学委员会生态及野生动植物管理学科委员。2012年6月至今任深圳市康达尔（集团）股份有限公司独立董事。2015年12月10日起任温氏股份第二届董事会独立董事，至2018年12月9日任期届满。

伍政维先生，监事会主席，职工监事。汉族，1963年出生，中国国籍，未有任何国家和地区永久海外居留权，本科学历。1994年进入广东温氏食品集团股份有限公司（以下简称“温氏股份”或“公司”）的前身工作，历任公司办公室副主任、办公室主任、区域总经理，现任战略投资部总经理兼董事会办公室主任。2015年12月10日起任温氏股份第二届监事会职工代表监事，至2018年12月9日任期届满。过去五年期间，伍政维先生没有在其他单位担任董事、监事、高级管理人员的职务。

凌卫国先生，股东监事。汉族，1962年出生，中国国籍，未有任何国家和地区永久海外居留权；大专学历。1992年进入温氏股份的前身工作，历广东温氏南方家禽育种有限公司办公室主任、副经理、副总经理、总经理；2011年10月至2012年4月任温氏股份职工代表监事。现任温氏股份办公室主任。2015年12月10日起任温氏股份第二届监事会非职工代表监事，至2018年12月9日任期届满。过去五年期间，担任广东新牧网络科技有限公司董事长。

陈志强先生，股东监事。汉族，1965年出生，中国国籍，未有任何国家和地区永久海外居留权；大专学历。1992年进入温氏股份的前身工作，历任太仓广东温氏家禽有限公司副经理、区域总经理、经营部总经理；现任市场部总经理兼广东温氏食品营销有限公司总经理。2015年12月10日起任温氏股份第二届监事会非职工代表监事，至2018年12月9日任期届满。过去五年期间，陈志强先生没有在其他单位担任董事、监事、高级管理人员的职务。

黄伯昌先生，股东监事。汉族，1973年出生，中国国籍，未有任何国家和地区永久海外居留权；大专学历。1990年进入温氏股份的前身工作，历任公司董事、饲料部副主任、饲料采购中心广西兴业佳通公司副主任；现任新兴县佳通水运有限公司副主任。2015年12月10日起任温氏股份第二届监事会非职工代表监事，至2018年12月9日任期届满。过去五年期间，黄伯昌先生没有在其他单位担任董事、监事、高级管理人员的职务。

傅明亮先生，职工监事。汉族，1964年出生，中国国籍，未有任何国家和地区的永久海外居留权，大专学历。1999年进入温氏股份的前身工作，历任公司进出口部主任、广州办事处副主任、佳裕公司经理，现任温氏股份办公室副主任。2015年12月10日起任温氏股份第二届监事会职工代表监事，至2018年12月9日任期届满。过去五年期间，傅明亮先生没有在其它单位担任董事、监事、高级管理人员的职务。

罗旭芳先生，副总裁。汉族，1964年出生，中国国籍，未有任何国家和地区的永久海外居留权。硕士研究生。1994年至今在华南农业大学任教，并派驻温氏股份的前身工作；1994年起历任公司办公室副主任、养猪公司经理、华农温氏总经理，现任温氏股份副总裁，至2018年12月9日任期届满。过去五年期间，罗旭芳先生没有在其它单位担任董事、监事、高级管理人员的职务。

陈峰先生，副总裁。汉族，1973年出生，中国国籍，未有任何国家和地区的永久海外居留权。硕士研究生。1997年至今在华南农业大学任教，并派驻温氏股份的前身工作；1997年起历任公司兽医部副总经理、生产部总经理、生产技术部总经理、技术中心总经理，现任温氏股份副总裁，至2018年12月9日任期届满。过去五年期间，陈峰先生没有在其它单位担任董事、监事、高级管理人员的职务。

叶京华先生，副总裁。汉族，1967年出生，中国国籍，未有任何国家和地区的永久海外居留权，大专学历。1993年进入温氏股份的前身工作，历任区域副总经理、总经理、人力资源部总经理，现任温氏股份副总裁，至2018年12月9日任期届满。过去五年期间，叶京华先生没有在其它单位担任董事、监事、高级管理人员的职务。

何维光先生，副总裁。汉族，1961年出生，中国国籍，未有任何国家和地区的永久海外居留权。高中学历，1987年7月进入温氏股份的前身工作，历任公司饲料部总经理、饲料采购中心总经理，现任温氏股份副总裁，至2018年12月9日任期届满。过去五年期间，何维光先生没有在其它单位担任董事、监事、高级管理人员的职务。

梅锦方先生，董事会秘书。汉族，1965年出生，中国国籍，未有任何国家和地区的永久海外居留权，硕士研究生。1984年8月-2005年5月在广东云浮硫铁矿信息中心工作，期间担任信息中心主任。2005年进入温氏股份的前身工作，历任公司研究院科研管理部副主任、温氏股份办公室副主任、温氏股份董事会投资与发展委员会副主任、温氏股份董事会办公室主任、广东温氏投资有限公司总经理。现任温氏股份董事会秘书，至2018年12月9日任期届满。过去五年期间，分别担任新兴县合源小额贷款有限公司董事长、广东筠业投资有限公司执行董事、

广州志鸿物流有限公司董事、广州康盛生物科技有限公司董事、贵州好一多乳业股份有限公司董事、广东中科白云创业投资有限公司董事、广州众恒光电科技有限公司监事、天津市松正电动汽车技术股份有限公司监事、上海裕石创业投资管理有限公司监事、千禾味业食品股份有限公司监事。

陈瑞爱女士，副总裁。汉族，1970年出生，中国国籍，未有任何国家和地区的永久海外居留权。理学博士，现任华南农业大学教授、博士生导师，入选国家百千万人才工程。1992年8月至2003年历任温氏股份技术中心技术总监、兽医部总经理，2004年8月至2008年6月任广东大华农动物保健品有限公司董事长兼总经理，2008年7月至2015年11月历任广东大华农动物保健品股份有限公司董事兼总经理、副董事长兼总裁。现任温氏股份副总裁，至2018年12月9日任期届满。过去五年期间，陈瑞爱女士没有在其他单位担任董事、监事、高级管理人员的职务。

在股东单位任职情况

适用 不适用

在其他单位任职情况

适用 不适用

任职人员姓名	其他单位名称	在其他单位担任的职务	任期起始日期	任期终止日期	在其他单位是否领取报酬津贴
温鹏程	广东筠诚投资控股股份有限公司	董事长	2012年12月30日	2019年04月14日	否
温鹏程	新兴县粤宝源投资有限公司	执行董事	2013年01月29日		否
温鹏程	新兴县合源小额贷款有限公司	董事	2012年07月12日	2016年01月25日	否
温志芬	广东筠诚投资控股股份有限公司	董事	2012年12月30日	2019年04月14日	否
温志芬	广东省新兴县北英慈善基金会	副理事长	2005年09月30日		否
温志芬	新兴县新州教育基金会	副理事长	2014年11月28日		否
严居然	广东筠诚投资控股股份有限公司	董事	2012年12月30日	2019年04月14日	否
严居然	广东省新兴县北英慈善基金会	副理事长	2005年09月30日		否
温均生	广东筠诚投资控股股份有限公司	董事	2012年12月30日	2019年04月14日	否
温均生	新兴县合源小额贷款有限公司	董事	2012年07月12日	2019年01月25日	否
温均生	广东省新兴县北英慈善基金会	理事长	2005年09月30日		否
温均生	新兴县新州教育基金会	副理事长	2014年11月28日		否
温小琼	广东筠诚投资控股股份有限公司	董事	2012年12月30日	2019年04月14日	否
黄松德	广东筠诚投资控股股份有限公司	董事	2012年12月30日	2019年04月14日	否

黄松德	广东筠业投资有限公司	董事长	2013年05月27日	2016年09月19日	否
黄松德	新兴县合源小额贷款有限公司	董事	2012年07月12日	2019年01月25日	否
黄松德	云浮新兴东盈村镇银行股份有限公司	董事	2011年12月23日	2016年10月27日	否
黄松德	广东中科白云创业投资有限公司	副董事长	2012年12月13日		否
黄松德	珠海市农村商业银行股份有限公司	董事	2012年12月07日	2018年12月06日	否
黄松德	上海新农饲料股份有限公司	董事	2014年12月11日	2017年12月10日	否
黄松德	上海裕石创业投资管理有限公司	董事	2012年06月06日		否
黄松德	广东省新兴县北英慈善基金会	副理事长	2005年09月30日		否
黄松德	新兴县粤宝源投资有限公司	监事	2013年01月29日		否
黎沃灿	广东筠诚投资控股股份有限公司	董事	2012年12月30日	2019年04月14日	否
黎沃灿	广东省新兴县北英慈善基金会	副理事长	2005年09月30日		否
黎沃灿	新兴县六祖慈善会	副理事长	2012年10月16日		否
严居能	广东筠诚投资控股股份有限公司	董事	2012年12月30日	2019年04月14日	否
严居能	广东省新兴县北英慈善基金会	理事	2005年09月30日		否
陈舒	金发科技股份有限公司	独立董事	2014年05月21日	2017年05月20日	是
陈舒	广州港股份有限公司	独立董事	2016年03月01日		是
万良勇	珠海市乐通化工股份有限公司	独立董事	2013年08月12日	2016年08月11日	是
万良勇	广东省广告股份有限公司	独立董事	2014年01月27日	2020年01月22日	是
万良勇	广州海格通信股份有限公司	独立董事	2014年09月10日	2019年07月25日	是
许治	前海人寿保险股份有限公司	独立董事	2005年09月01日	2018年05月31日	是
许治	深圳市盛迅达科技股份有限公司	独立董事	2015年06月01日	2018年05月31日	是
胡隐昌	深圳市康达尔（集团）股份有限公司	独立董事	2012年06月30日	2018年06月26日	是
凌卫国	广东新牧网络科技有限公司	董事长	2013年05月13日	2019年12月19日	否
梅锦方	新兴县合源小额贷款有限公司	董事长	2012年07月12日	2016年01月25日	否
梅锦方	广东筠业投资有限公司	执行董事	2016年09月19日		否
梅锦方	广州志鸿物流有限公司	董事	2016年01月22日	2019年01月21日	否
梅锦方	广州康盛生物科技有限公司	董事	2014年03月01日		否
梅锦方	贵州好一多乳业股份有限公司	董事	2014年05月29日	2017年05月28日	否
梅锦方	广东中科白云创业投资有限公司	董事	2012年12月13日	2016年08月18日	否
梅锦方	广州众恒光电科技有限公司	监事	2015年09月16日		否
梅锦方	上海裕石创业投资管理有限公司	监事	2012年06月06日		否
梅锦方	天津市松正电动汽车技术股份有限公司	监事	2013年03月18日	2017年03月17日	否
伍政维	广东省新兴县北英慈善基金会	理事	2005年09月30日		否

公司现任及报告期内离任董事、监事和高级管理人员近三年证券监管机构处罚的情况

适用 不适用

四、董事、监事、高级管理人员报酬情况

董事、监事、高级管理人员报酬的决策程序、确定依据、实际支付情况

董事、监事、高级管理人员报酬的决策程序：2016年公司董事、监事的报酬方案由公司第二届董事会第八次会议及2015年度股东大会审议通过。2016年公司高级管理人员的报酬方案由公司第二届董事会第八次会议审议通过。

董事、监事、高级管理人员报酬确定依据：根据行业薪酬情况、当地物价水平及公司生产经营实际情况来确定。由于2016年行业整体状况及公司盈利状况较好，公司根据第二届董事会第八次会议及2015年度股东大会决议，对董事、监事、高级管理人员薪酬（或津贴）进行了适当调整。

董事、监事、高级管理人员报酬的实际支付情况：公司共有董事、监事、高级管理人员共23人，2016年实际所得报酬2,438.98万元。

公司报告期内董事、监事和高级管理人员报酬情况

单位：万元

姓名	职务	性别	年龄	任职状态	从公司获得的税前报酬总额	是否在公司关联方获取报酬
温鹏程	董事长	男	55	现任	224.67	否
温志芬	副董事长	男	47	现任	210.53	否
严居然	董事、总裁	男	55	现任	196.34	否
温小琼	董事、副总裁、财务总监	女	52	现任	180.84	否
温均生	董事	男	60	现任	168.53	否
黄松德	董事	男	64	现任	111.2	否
黎沃灿	董事	男	66	现任	78.2	否
严居能	董事	男	53	现任	122.24	否
陈舒	独立董事	女	63	现任	10.01	否
万良勇	独立董事	男	38	现任	10.01	否
许治	独立董事	男	42	现任	10.01	否
胡隐昌	独立董事	男	56	现任	0	否
伍政维	监事会主席、职工监事	男	54	现任	79.08	否
凌卫国	股东监事	男	55	现任	63.56	否
陈志强	股东监事	男	52	现任	66.9	否
黄伯昌	股东监事	男	44	现任	40.4	否
傅明亮	职工监事	男	53	现任	59.24	否

罗旭芳	副总裁	男	53	现任	153.23	否
叶京华	副总裁	男	50	现任	124.1	否
陈峰	副总裁	男	44	现任	139.5	否
何维光	副总裁	男	56	现任	123.03	否
梅锦方	董事会秘书	男	52	现任	123.2	否
陈瑞爱	副总裁	女	47	现任	144.16	否
合计	--	--	--	--	2,438.98	--

公司董事、高级管理人员报告期内被授予的股权激励情况

适用 不适用

五、公司员工情况

1、员工数量、专业构成及教育程度

母公司在职员工的数量（人）	1,287
主要子公司在职员工的数量（人）	48,027
在职员工的数量合计（人）	49,314
当期领取薪酬员工总人数（人）	49,314
母公司及主要子公司需承担费用的离退休职工人数（人）	263
专业构成	
专业构成类别	专业构成人数（人）
生产人员	39,802
销售人员	1,506
技术人员	2,362
财务人员	1,255
行政人员	4,389
合计	49,314
教育程度	
教育程度类别	数量（人）
博士	66
硕士	466
本科	3,880
大专	5,079
其他	39,823
合计	49,314

2、薪酬政策

公司的薪酬福利政策以效率优先、兼顾公平为原则，充分体现保障性和适度的激励性。公司根据岗位价值评估结果制定工资标准，按员工的所属岗位和技能水平支付工资；工资标准根据社会经济发展水平、企业的经济效益和外部劳动力市场的行情定期调整，整体工资水平在公司所在地处于领先地位；绩效奖金根据公司效益及个人绩效结果按月或年度发放；公司根据国家有关法律、法规及地方性文件办理、缴存各项社会保险和住房公积金，并代扣代缴员工个人所得税。

3、培训计划

2016年，公司在调查员工培训需求基础上，制定了年度培训工作计划并予以落实。依托温氏学院，分层、分类举办干部培训班20期，培训1200多人。其中，针对中高级管理人员、优秀员工、优秀家庭农场主，培训内容包括企业文化、管理理念、专业技能等；针对各事业部及下属分（子）公司的中基层管理人员、后备人才、技术人员、普通员工等各类人员培训，培训内容包括业务知识、业务技能等。公司下属各单位在温氏学院组织了近30期干部和骨干培训班，培训1000余人。此外，公司各业务单位组织各类培训总人次约10万，总课时超过30000小时。通过年度培训计划的开展，增强了员工对企业的认同感和归属感，强化了管理人员的综合素养和管理技能，提高了专业人才的知识水平和业务技能，促进了公司人才梯队建设和各项管理工作的有效运行及落实。

4、劳务外包情况

适用 不适用

劳务外包的工时总数（小时）	15,115,360
劳务外包支付的报酬总额（元）	380,471,092.00

第九节 公司治理

一、公司治理的基本状况

报告期内，公司严格按照《公司法》、《证券法》、《上市公司治理准则》、《深圳证券交易所创业板股票上市规则》、《深圳证券交易所创业板上市公司规范运作指引》等法律法规和中国证监会有关法律法规的要求，不断完善公司法人治理结构，建立健全公司内部管理和控制制度，持续深入开展公司治理活动，促进公司规范运作，不断加强信息披露工作，积极开展投资者关系管理工作，维护了上市公司及股东利益，确保了公司安全、稳定、健康、持续发展。

截至本报告期末，公司治理的实际情况符合《上市公司治理准则》、《深圳证券交易所创业板上市公司规范运作指引》等相关法律法规的要求，不存在尚未解决的公司治理问题。

2016年度公司治理具体情况如下：

（一）关于股东与股东大会

公司严格按照《公司法》、《上市公司股东大会规则》、深圳证券交易所创业板的相关规定和要求以及《公司章程》、《股东大会议事规则》等规定，规范股东大会的召集、召开和表决程序。公司股东大会均由董事会召集，公司按规定时间发出股东大会会议通知，并设置现场投票和网络投票。现场股东大会由公司董事会秘书、监事、股东代表及见证律师共同查验参会股东及股东代理人的身份证明、持股凭证、授权委托书及表决票，保证出席公司股东大会的股东及股东代理人均具有合法有效的资格。在股东大会上能够保证各位股东有充分的发言权，确保全体股东特别是中小股东享有平等地位，充分行使股东的权力。公司至今未发生重大事项绕过股东大会的情况，也未发生重大事项先实施后审议的情况。公司不存在违反《上市公司股东大会规则》的其他情形。

（二）关于董事和董事会

公司董事会设董事12名，其中独立董事4名，董事会的人数及人员构成符合法律、法规和《公司章程》的要求。董事会成员专业结构合理，能够有效、科学、迅速、谨慎的做出决策。公司董事能够依据《董事会议事规则》、《独立董事工作制度》、《深圳证券交易所创业板上市公司规范运作指引》等规定开展工作，出席董事会和股东大会，勤勉尽责地履行职责和义务，同时积极参加相关培训，熟悉并掌握相关法律法规。独立董事按照《公司章程》等法

律、法规不受影响的独立履行职责，出席公司董事会、股东大会，对公司重大投资、董事、高级管理人员的任免发表自己的独立意见，保证了公司的规范运作。

公司董事会已根据《上市公司治理准则》设立了提名委员会、审计委员会、战略委员会和薪酬与考核委员会四个专业委员会，各专业委员会根据各自职责为董事会的决策提供了科学和专业的意见和参考。

（三）关于监事和监事会

公司监事会设监事5名，其中职工监事2名，监事会的人数和构成符合法律、法规和《公司章程》的规定与要求。监事会会议的召集、召开程序，完全按照《监事会议事规则》的要求履行，并按照拟定的会议议程进行。在日常工作中，各位监事能够按照《公司章程》、《监事会议事规则》等规定的要求，认真履行自己的职责，本着对公司和全体股东负责的精神，审核公司定期报告，对公司董事、高级管理人员的行为进行监督，对公司重大事项、重大财务决策事项进行监督。

（四）关于绩效评价与激励约束机制

公司董事会下设的薪酬和考核委员会负责对公司的董事、高管进行绩效考核，公司建立了目标责任考核体系、高级管理团队年度绩效考核评估制度，对高级管理人员采取年度绩效评估的办法，设定关键评估指标，既考核评估当年的绩效，又兼顾公司的长期发展要求，定期对高管团队的年度绩效进行评估，同时将年度经营目标与年度评估结果相挂钩。公司现有的考核及激励约束机制符合公司的发展要求。

（五）关于信息披露与透明度

公司严格按照有关法律法规以及《上市公司信息披露管理办法》、《信息披露管理制度》、《投资者关系管理制度》等规章制度的要求做好公司信息的管理与披露工作，真实、准确、及时、公平、完整地披露有关信息。

指定公司董事会秘书负责信息披露工作，协调公司与投资者的关系，接待投资者来访和咨询，向投资者提供公司已披露的资料；并指定《中国证券报》、《证券时报》、《证券日报》、《上海证券报》和巨潮资讯网为公司信息披露的指定报纸和网站，真实、准确、完整地披露信息，确保公司所有投资者均能够以平等的机会获取公司信息。

（六）关于相关利益者

公司充分尊重和维护相关利益者的合法权益，重视公司的社会责任，实现股东、员工、社会等各方利益的协调平衡，共同推动公司持续、健康的发展。

（七）内部审计制度

为加强内部控制活动的监督和评价，有效控制风险，公司制定了《董事会审计委员会工作细则》、《内部控制制度》由审计委员会负责全面审查和监督公司的财务报告、内部审计方案及内部控制的有效性，审阅和审查财务、经营、合规、风险管理情况。公司设置审计监察部，负责内部审计工作，并建立了内部审计制度，对审计委员会负责，向审计委员会报告工作。审计监察部对公司财务信息及内部控制制度的建立和实施等进行检查和监督，对公司募集资金使用及存放等进行重点审计，及时向审计委员会提交工作计划并汇报审计工作报告，就审计过程中发现的问题进行督促整改。

（八）关于投资者关系管理

公司一直高度重视投资者关系管理工作，不断学习先进的投资者关系管理经验。公司证券事务部作为投资者关系管理的具体实施机构，致力于构建与投资者的良好互动关系，树立公司在资本市场的良好形象。指定公司董事会秘书作为投资者关系管理负责人，安排专人负责投资者来访接待工作，并做好投资者关系管理工作档案的建立和保管，合理妥善地安排个人投资者、机构投资者、行业分析师等相关人员到公司进行调研，并切实做好信息的保密工作。

通过投资者关系管理电话、电子信箱、传真、深交所互动易、巨潮资讯网站等多种渠道与投资者加强沟通，尽可能解答投资者的疑问。

公司治理的实际状况与中国证监会发布的有关上市公司治理的规范性文件是否存在重大差异

是 否

公司治理的实际状况与中国证监会发布的有关上市公司治理的规范性文件不存在重大差异。

二、公司相对于控股股东在业务、人员、资产、机构、财务等方面的独立情况

1、资产独立情况

公司具备与生产经营相关的生产系统、辅助生产系统和配套设施，合法拥有与生产经营有关的土地、房屋、机器设备以及商标、专利、非专利技术的所有权或者使用权，具有独立的原材料采购和产品销售系统。

2、人员独立情况

公司拥有独立的人事档案、人事聘用和任免制度以及考核、奖惩制度，及独立的工资管理、福利与社会保障体系。公司总裁、副总裁、财务总监和董事会秘书等高级管理人员均在本公司领取报酬。

3、财务独立情况

公司设有完整、独立的财务机构，配备了充足的专职财务会计人员，建立了独立的会计核算体系和财务管理制度，并独立开设银行账户、独立纳税、独立做出财务决策。

4、机构独立情况

公司拥有独立的生产经营和办公场所，公司的机构设置在人员、生产经营和办公场所及管理制度等各方面完全独立。公司设有健全的组织机构体系，股东大会、董事会、监事会及董事会下属专业委员会等内部机构独立运作，不受其他单位或个人的干涉。

5、业务独立情况

公司拥有独立完整的采购体系、生产体系、销售体系和研发设计体系，具有面向市场自主经营的能力。

三、同业竞争情况

适用 不适用

四、报告期内召开的年度股东大会和临时股东大会的有关情况

1、本报告期股东大会情况

会议届次	会议类型	投资者参与比例	召开日期	披露日期	披露索引
2016 年第一次临时股东大会	临时股东大会	27.94%	2016 年 02 月 19 日	2016 年 02 月 19 日	详见 2016 年 2 月 19 日巨潮资讯网 (www.cninfo.com.cn) 《2016 年第一次临时股东大会决议公告》
2016 年第二次临时股东大会	临时股东大会	51.44%	2016 年 04 月 14 日	2016 年 04 月 14 日	详见 2016 年 4 月 14 日巨潮资讯网 (www.cninfo.com.cn) 《2016 年第二次临时股东大会决议公告》
2015 年度股东大会	年度股东大会	43.47%	2016 年 05 月 09 日	2016 年 05 月 09 日	详见 2016 年 5 月 9 日巨潮资讯网 (www.cninfo.com.cn) 《2015 年度股东大会决议公告》
2016 年第三次临时股东大会	临时股东大会	42.24%	2016 年 09 月 27 日	2016 年 09 月 27 日	详见 2016 年 9 月 27 日巨潮资讯网 (www.cninfo.com.cn) 《2016 年第三次临时股东大会决议公告》

2、表决权恢复的优先股股东请求召开临时股东大会

适用 不适用

五、报告期内独立董事履行职责的情况

1、独立董事出席董事会及股东大会的情况

独立董事出席董事会情况						
独立董事姓名	本报告期应参加董事会次数	现场出席次数	以通讯方式参加次数	委托出席次数	缺席次数	是否连续两次未亲自参加会议
陈舒	16	2	14	0	0	否
万良勇	16	2	14	0	0	否
许治	16	2	14	0	0	否
胡隐昌	16	2	14	0	0	否
独立董事列席股东大会次数		4				

连续两次未亲自出席董事会的说明

2、独立董事对公司有关事项提出异议的情况

独立董事对公司有关事项是否提出异议

是 否

报告期内独立董事对公司有关事项未提出异议。

3、独立董事履行职责的其他说明

独立董事对公司有关建议是否被采纳

是 否

独立董事对公司有关建议被采纳或未被采纳的说明

报告期内公司共召开16次董事会，全体独立董事均出席了相关会议，并认真履行职责，独立、客观地发表意见，提出的建设性意见均被公司采纳。报告期内独立董事通过定期了解和听取公司经营情况的汇报，不定期到公司进行现场调研，与公司董事、监事、高级管理人员、内审部门及会计师进行沟通等形式，对公司的非公开发行股票、对外投资、对外担保、募集资金、内部控制等事项发表独立意见，切实发挥有效监督作用。

六、董事会下设专门委员会在报告期内履行职责情况

（一）战略委员会的工作情况

公司战略委员会委员严格按照《战略委员会工作细则》的规定积极履行职责。报告期内，

对公司中长期发展战略规划事项进行可行性研究并提出建议，向董事会报告工作并对董事会负责。报告期内，战略委员会就公司业务发展目标等事项进行了审核，认为：上述公司的业务发展目标符合公司的整体发展需要和巩固公司主营业务，符合公司和股东的利益。

（二）审计委员会的工作情况

公司审计委员会严格按照《审计委员会工作细则》的要求，监督公司内部审计制度及其实施情况，审核公司财务信息及其披露情况。

1、报告期内，公司审计委员会分别召开会议审核了公司2015年年度报告、2016年第一季度报告、半年度报告和第三季度报告，并形成书面记录。

2、在对2015年度财务报告的审计工作中，审计委员会与审计机构协商确定年度财务报告审计工作计划，审阅了审计机构审计的公司财务报表，并督促审计机构确保审计的独立性和审计工作的如期完成。同时对审计机构的年报审计工作进行总结和评价，审计委员会认为正中珠江会计师事务所（特殊普通合伙）在对公司2015年报审计过程中尽职尽责，能按照中国注册会计师审计准则要求，遵守会计师事务所的职业道德规范，客观公正地对公司财务报表发表了意见。

3、对照《上市公司治理准则》、《深圳证券交易所上市公司内部控制指引》的要示，督促和指导公司审计监察部对公司内部控制情况、募集资金的使用及存放情况进行审查。

4、对广东正中珠江会计师事务所（特殊普通合伙）在2015年度对公司提供的审计服务进行评估，并提请董事会续聘其为公司2016年度审计机构：广东正中珠江会计师事务所（特殊普通合伙）在执业过程中坚持以专业的能力，独立、客观、公正的态度进行审计，尽职尽责，表现了良好的职业规范和精神，很好地履行了双方签定的《业务约定书》，按时完成了公司2015年年报审计工作。根据其职业操守与履职能力，审计委员会提出续聘其为公司2016年度财务审计机构的建议。

（三）提名委员会的工作情况

公司提名委员会严格按照公司《提名委员会工作细则》执行职责，主要负责持续研究与关注公司高级管理人员选拔制度，提名、审查公司董事、监事及高级管理人员的候选人。提名委员会与经营层保持密切沟通，了解公司人才需求，积极为人才选拔献言献策，为公司人力资源的科学管理提出了有益建议。

（四）薪酬与考核委员会的工作情况

公司薪酬委员会委员严格按照公司《薪酬与考核委员会工作细则》切实履行职责，审议

通过了《关于确定董事、监事、高级管理人员和独立董事薪酬（或津贴）的议案》。

七、监事会工作情况

监事会在报告期内的监督活动中发现公司是否存在风险

是 否

公司监事会对报告期内的监督事项无异议。

八、高级管理人员的考评及激励情况

公司建立了目标责任考核体系、高级管理团队年度绩效考核评估制度，对高级管理人员采取年度绩效评估的办法，设定关键评估指标，既考核评估当年的绩效，又兼顾公司的长期发展要求，定期对高管团队的年度绩效进行评估，同时将年度经营目标与年度评估结果相挂钩。报告期内，公司已按考核评估制度对高级管理人员进行了考核和评价，并已在年度薪酬奖励的发放中予以体现。

九、内部控制评价报告

1、报告期内发现的内部控制重大缺陷的具体情况

是 否

2、内控自我评价报告

内部控制评价报告全文披露日期	2017 年 04 月 07 日	
内部控制评价报告全文披露索引	创业板指定信息披露网站巨潮资讯网	
纳入评价范围单位资产总额占公司合并财务报表资产总额的比例		100.00%
纳入评价范围单位营业收入占公司合并财务报表营业收入的比例		100.00%
缺陷认定标准		
类别	财务报告	非财务报告
定性标准	重大缺陷认定标准：① 董事、监事、高级管理人员舞弊；② 对已经公告的财务报告出现重大差错而进行的差错更正；③ 当期财务报告存在重大差错，而内部控制运行过程中未发现该差错；④ 公司审计委员会和审计部门对财务报告内部控制监督无	重大缺陷认定标准：① 公司经营活动违反国家法律、法规；② 媒体负面新闻频频曝光，对公司声誉造成重大影响；③ 高级管理人员和核心技术人员严重流失；④ 内部控制重大缺陷未得到整改。 重要缺陷认定标准：① 公司违反国家法

	效。重要缺陷认定标准：①未建立反舞弊程序和控制措施；②对于非常规或特殊交易的账务处理没有建立相应控制机制③对于财务报告编制过程中存在一项或多项缺陷不能保证编制的财务报表达到真实、准确的目标。一般缺陷认定标准：未构成重大缺陷、重要缺陷标准的其他内部控制缺陷。	律、法规活动受到轻微处罚；②媒体出现负面新闻，对公司声誉造成影响；③关键岗位人员严重流失；④内部控制重要缺陷未得到整改。一般缺陷认定标准：①媒体出现负面新闻，但影响不大；②一般岗位人员流失严重；③内部控制一般缺陷未得到整改。
定量标准	重大缺陷：错报 \geq 税前利润 5%；重要缺陷：税前利润的 1% \leq 错报 $<$ 税前利润 5%；一般缺陷：错报 $<$ 税前利润的 1%。	重大缺陷：直接损失金额 \geq 资产总额的 0.5%；重要缺陷：资产总额的 0.1% $<$ 直接损失金额 $<$ 资产总额的 0.5%；一般缺陷：直接损失金额 \leq 资产总额的 0.1%。
财务报告重大缺陷数量（个）		0
非财务报告重大缺陷数量（个）		0
财务报告重要缺陷数量（个）		0
非财务报告重要缺陷数量（个）		0

十、内部控制审计报告或鉴证报告

内部控制鉴证报告

内部控制鉴证报告中的审议意见段	
鉴证结论：注册会计师认为：公司按照《企业内部控制基本规范》以及其他控制标准截至 2016 年 12 月 31 日在所有重大方面保持了与财务报表编制相关的有效的内部控制。	
内控鉴证报告披露情况	披露
内部控制鉴证报告全文披露日期	2017 年 04 月 07 日
内部控制鉴证报告全文披露索引	创业板指定信息披露网站巨潮资讯网
内控鉴证报告意见类型	标准意见
非财务报告是否存在重大缺陷	否

会计师事务所是否出具非标准意见的内部控制鉴证报告

是 否

会计师事务所出具的内部控制鉴证报告与董事会的自我评价报告意见是否一致

是 否

第十节 公司债券相关情况

公司是否存在公开发行并在证券交易所上市，且在年度报告批准报出日未到期或到期未能全额兑付的公司债券
否

第十一节 财务报告

一、审计报告

审计意见类型	标准的无保留意见
审计报告签署日期	2017 年 04 月 06 日
审计机构名称	广东正中珠江会计师事务所（特殊普通合伙）
审计报告文号	广会审字[2017]G16041420016 号
注册会计师姓名	陈 昭、胡敏坚

审计报告正文

审 计 报 告

广会审字[2017]G16041420016号

广东温氏食品集团股份有限公司全体股东：

我们审计了后附的广东温氏食品集团股份有限公司财务报表，包括2016年12月31日的合并及母公司资产负债表，2016年度的合并及母公司利润表、合并及母公司现金流量表、合并及母公司股东权益变动表，以及财务报表附注。

一、管理层对财务报表的责任

编制和公允列报财务报表是广东温氏食品集团股份有限公司管理层的责任，这种责任包括：（1）按照企业会计准则的规定编制财务报表，并使其实现公允反映；（2）设计、执行和维护必要的内部控制，以使财务报表不存在由于舞弊或错误导致的重大错报。

二、注册会计师的责任

我们的责任是在执行审计工作的基础上对财务报表发表审计意见。我们按照中国注册会计师审计准则的规定执行了审计工作。中国注册会计师审计准则要求我们遵守中国注册会计师职业道德守则，计划和执行审计工作以对财务报表是否不存在重大错报获取合理保证。

审计工作涉及实施审计程序，以获取有关财务报表金额和披露的审计证据。选择的审计程序取决于注册会计师的判断，包括对由于舞弊或错误导致的财务报表重大错报风险的评估。在进行风险评估时，注册会计师考虑与财务报表编制和公允列报相关的内部控制，以设计恰当的审计程序，但目的并非对内部控制的有效性发表意见。审计工作还包括评价管理层选用会计政策的恰当性和作出会计估计的合理性，以及评价财务报表的总体列报。

我们相信，我们获取的审计证据是充分、适当的，为发表审计意见提供了基础。

三、 审计意见

我们认为，广东温氏食品集团股份有限公司财务报表在所有重大方面按照企业会计准则的规定编制，公允反映了广东温氏食品集团股份有限公司2016年12月31日的财务状况和2016年度的经营成果以及现金流量。

广东正中珠江会计师事务所（特殊普通合伙）

中国注册会计师： 陈 昭

中国注册会计师： 胡敏坚

中国 广州

二〇一七年四月六日

二、财务报表

财务附注中报表的单位为：人民币元

1、合并资产负债表

编制单位：广东温氏食品集团股份有限公司

2016 年 12 月 31 日

单位：元

项目	期末余额	期初余额
流动资产：		
货币资金	791,829,909.20	1,493,461,568.55
结算备付金		
拆出资金		
以公允价值计量且其变动计入当期损益的金融资产	148,351,536.13	21,930.00
衍生金融资产		
应收票据	50,000.00	80,000.00
应收账款	143,846,113.17	180,764,045.96
预付款项	106,973,316.88	92,231,127.22
应收保费		
应收分保账款		
应收分保合同准备金		
应收利息		74,120.83
应收股利		
其他应收款	293,322,992.88	176,463,400.63
买入返售金融资产		
存货	10,547,508,833.20	8,894,806,592.51
划分为持有待售的资产		
一年内到期的非流动资产		
其他流动资产	6,414,092,744.69	5,070,251,396.91
流动资产合计	18,445,975,446.15	15,908,154,182.61
非流动资产：		
发放贷款及垫款		
可供出售金融资产	4,303,852,185.79	2,113,508,095.62

持有至到期投资		
长期应收款		31,662,253.18
长期股权投资	658,729,448.20	368,792,996.14
投资性房地产	47,599,192.32	34,249,060.52
固定资产	11,370,522,731.12	9,369,773,855.31
在建工程	1,945,690,518.07	1,104,574,790.66
工程物资		50,205.50
固定资产清理		
生产性生物资产	3,091,091,045.58	2,543,548,458.36
油气资产		
无形资产	783,765,536.61	710,096,151.05
开发支出		
商誉	126,368,379.51	126,368,379.51
长期待摊费用	466,770,415.25	320,694,159.54
递延所得税资产	14,896,994.37	11,569,026.32
其他非流动资产	182,889,268.54	91,923,985.80
非流动资产合计	22,992,175,715.36	16,826,811,417.51
资产总计	41,438,151,161.51	32,734,965,600.12
流动负债：		
短期借款		910,000,000.00
向中央银行借款		
吸收存款及同业存放		
拆入资金		
以公允价值计量且其变动计入当期损益的金融负债		11,800,200.00
衍生金融负债		
应付票据		
应付账款	2,648,675,640.10	1,843,812,750.04
预收款项	333,592,221.04	153,777,437.60
卖出回购金融资产款		
应付手续费及佣金		
应付职工薪酬	2,000,960,475.44	1,058,743,591.52
应交税费	83,285,919.66	30,262,779.81
应付利息		50,675,083.15

应付股利	705,172.09	205,109.98
其他应付款	4,767,708,768.58	4,001,675,437.71
应付分保账款		
保险合同准备金		
代理买卖证券款		
代理承销证券款		
划分为持有待售的负债		
一年内到期的非流动负债		1,009,443,211.68
其他流动负债		499,065,573.77
流动负债合计	9,834,928,196.91	9,569,461,175.26
非流动负债：		
长期借款		
应付债券		
其中：优先股		
永续债		
长期应付款	4,550,000.00	4,550,000.00
长期应付职工薪酬		
专项应付款		
预计负债		
递延收益	117,607,298.81	111,799,137.29
递延所得税负债	101,693,825.75	19,516,570.92
其他非流动负债		
非流动负债合计	223,851,124.56	135,865,708.21
负债合计	10,058,779,321.47	9,705,326,883.47
所有者权益：		
股本	4,350,296,856.00	3,625,247,380.00
其他权益工具		
其中：优先股		
永续债		
资本公积	5,713,917,701.26	6,444,427,297.12
减：库存股		
其他综合收益	456,611,834.46	56,424,752.89
专项储备		
盈余公积	1,300,894,788.66	750,571,049.35

一般风险准备		
未分配利润	18,639,171,724.25	11,387,388,307.00
归属于母公司所有者权益合计	30,460,892,904.63	22,264,058,786.36
少数股东权益	918,478,935.41	765,579,930.29
所有者权益合计	31,379,371,840.04	23,029,638,716.65
负债和所有者权益总计	41,438,151,161.51	32,734,965,600.12

法定代表人：温鹏程

主管会计工作负责人：温小琼

会计机构负责人：林建兴

2、母公司资产负债表

单位：元

项目	期末余额	期初余额
流动资产：		
货币资金	313,947,707.25	926,338,828.11
以公允价值计量且其变动计入当期损益的金融资产		
衍生金融资产		
应收票据		
应收账款	91,098.39	42,897.88
预付款项	1,176,677.00	966,995.77
应收利息		
应收股利		
其他应收款	11,067,679,645.14	9,386,831,519.34
存货	132,533,041.22	131,249,241.86
划分为持有待售的资产		
一年内到期的非流动资产		
其他流动资产	6,101,000,000.00	4,987,000,000.00
流动资产合计	17,616,428,169.00	15,432,429,482.96
非流动资产：		
可供出售金融资产	732,820,980.47	732,820,980.47
持有至到期投资		
长期应收款		28,383,000.00
长期股权投资	6,366,504,124.40	5,578,441,704.68
投资性房地产	14,433,222.65	15,855,614.69
固定资产	390,247,332.99	378,346,670.08

在建工程	414,953,530.68	139,934,348.89
工程物资		
固定资产清理		
生产性生物资产	20,030,245.47	34,941,368.28
油气资产		
无形资产	37,501,628.76	37,827,195.73
开发支出		
商誉		
长期待摊费用	23,970,849.89	9,529,568.90
递延所得税资产		
其他非流动资产	916,205.70	1,719,715.60
非流动资产合计	8,001,378,121.01	6,957,800,167.32
资产总计	25,617,806,290.01	22,390,229,650.28
流动负债：		
短期借款		364,000,000.00
以公允价值计量且其变动计入当期损益的金融负债		
衍生金融负债		
应付票据		
应付账款	105,914,559.93	76,899,856.46
预收款项	78,568,772.33	32,189,757.86
应付职工薪酬	139,378,735.55	97,648,282.66
应交税费	896,797.87	1,088,013.65
应付利息		50,102,462.32
应付股利	3.84	3.84
其他应付款	8,354,369,823.29	4,841,402,284.47
划分为持有待售的负债		
一年内到期的非流动负债		1,009,443,211.68
其他流动负债		499,065,573.77
流动负债合计	8,679,128,692.81	6,971,839,446.71
非流动负债：		
长期借款		
应付债券		
其中：优先股		

永续债		
长期应付款		
长期应付职工薪酬		
专项应付款		
预计负债		
递延收益	31,797,600.70	26,975,482.14
递延所得税负债		
其他非流动负债		
非流动负债合计	31,797,600.70	26,975,482.14
负债合计	8,710,926,293.51	6,998,814,928.85
所有者权益：		
股本	4,350,296,856.00	3,625,247,380.00
其他权益工具		
其中：优先股		
永续债		
资本公积	5,768,373,481.85	6,493,422,957.85
减：库存股		
其他综合收益		
专项储备		
盈余公积	1,300,894,788.66	750,571,049.35
未分配利润	5,487,314,869.99	4,522,173,334.23
所有者权益合计	16,906,879,996.50	15,391,414,721.43
负债和所有者权益总计	25,617,806,290.01	22,390,229,650.28

法定代表人：温鹏程

主管会计工作负责人：温小琼

会计机构负责人：林建兴

3、合并利润表

单位：元

项目	本期发生额	上期发生额
一、营业总收入	59,355,237,219.15	48,237,369,754.91
其中：营业收入	59,355,237,219.15	48,237,369,754.91
利息收入		
已赚保费		
手续费及佣金收入		
二、营业总成本	47,096,536,574.97	41,995,986,217.54

其中：营业成本	42,605,828,704.50	38,795,807,400.35
利息支出		
手续费及佣金支出		
退保金		
赔付支出净额		
提取保险合同准备金净额		
保单红利支出		
分保费用		
税金及附加	44,560,313.57	10,553,133.89
销售费用	590,234,063.42	467,592,584.85
管理费用	3,425,469,063.22	2,551,200,591.53
财务费用	-136,578,389.22	99,773,916.23
资产减值损失	567,022,819.48	71,058,590.69
加：公允价值变动收益（损失以“－”号填列）	13,733,744.04	-11,789,360.00
投资收益（损失以“－”号填列）	228,874,785.01	491,040,705.24
其中：对联营企业和合营企业的投资收益	54,000,940.85	158,232,972.17
汇兑收益（损失以“－”号填列）		
三、营业利润（亏损以“－”号填列）	12,501,309,173.23	6,720,634,882.61
加：营业外收入	119,891,311.51	147,655,902.66
其中：非流动资产处置利得	2,588,410.51	2,273,569.86
减：营业外支出	252,337,851.61	179,009,768.37
其中：非流动资产处置损失	106,884,666.37	83,649,510.54
四、利润总额（亏损总额以“－”号填列）	12,368,862,633.13	6,689,281,016.90
减：所得税费用	130,938,936.74	52,804,129.67
五、净利润（净亏损以“－”号填列）	12,237,923,696.39	6,636,476,887.23
归属于母公司所有者的净利润	11,789,879,274.56	6,205,366,551.21
少数股东损益	448,044,421.83	431,110,336.02
六、其他综合收益的税后净额	400,297,113.10	-112,653,987.45
归属母公司所有者的其他综合收益的税后净额	400,187,081.57	-112,673,104.04
（一）以后不能重分类进损益的其他综合收益		

1.重新计量设定受益计划净负债或净资产的变动		
2.权益法下在被投资单位不能重分类进损益的其他综合收益中享有的份额		
(二)以后将重分类进损益的其他综合收益	400,187,081.57	-112,673,104.04
1.权益法下在被投资单位以后将重分类进损益的其他综合收益中享有的份额	152,110,411.34	
2.可供出售金融资产公允价值变动损益	243,951,259.16	-116,773,415.57
3.持有至到期投资重分类为可供出售金融资产损益		
4.现金流量套期损益的有效部分		
5.外币财务报表折算差额	4,125,411.07	4,100,311.53
6.其他		
归属于少数股东的其他综合收益的税后净额	110,031.53	19,116.59
七、综合收益总额	12,638,220,809.49	6,523,822,899.78
归属于母公司所有者的综合收益总额	12,190,066,356.13	6,092,693,447.17
归属于少数股东的综合收益总额	448,154,453.36	431,129,452.61
八、每股收益：		
(一)基本每股收益	2.7101	1.4264
(二)稀释每股收益	2.7101	1.4264

本期发生同一控制下企业合并的，被合并方在合并前实现的净利润为：0 元，上期被合并方实现的净利润为：0 元。

法定代表人：温鹏程

主管会计工作负责人：温小琼

会计机构负责人：林建兴

4、母公司利润表

单位：元

项目	本期发生额	上期发生额
一、营业收入	1,586,150,912.54	1,708,243,360.01
减：营业成本	1,440,042,454.81	1,487,908,748.32
税金及附加	2,922,027.22	150,973.33

销售费用	42,194,104.86	39,409,259.54
管理费用	395,996,829.25	436,056,571.92
财务费用	-161,313,986.78	57,237,204.52
资产减值损失	32,615,136.41	1,990,987.12
加：公允价值变动收益（损失以“－”号填列）		
投资收益（损失以“－”号填列）	5,778,774,049.42	2,570,300,241.22
其中：对联营企业和合营企业的投资收益	2,026,647.49	3,002,145.20
二、营业利润（亏损以“－”号填列）	5,612,468,396.19	2,255,789,856.48
加：营业外收入	25,362,191.89	41,196,564.69
其中：非流动资产处置利得	149,935.14	6,089.20
减：营业外支出	134,593,195.01	50,721,357.78
其中：非流动资产处置损失	3,868,290.76	1,664,622.18
三、利润总额（亏损总额以“－”号填列）	5,503,237,393.07	2,246,265,063.39
减：所得税费用		
四、净利润（净亏损以“－”号填列）	5,503,237,393.07	2,246,265,063.39
五、其他综合收益的税后净额		
（一）以后不能重分类进损益的其他综合收益		
1.重新计量设定受益计划净负债或净资产的变动		
2.权益法下在被投资单位不能重分类进损益的其他综合收益中享有的份额		
（二）以后将重分类进损益的其他综合收益		
1.权益法下在被投资单位以后将重分类进损益的其他综合收益中享有的份额		
2.可供出售金融资产公允价值变动损益		
3.持有至到期投资重分类为可供出售金融资产损益		
4.现金流量套期损益的有		

效部分		
5.外币财务报表折算差额		
6.其他		
六、综合收益总额	5,503,237,393.07	2,246,265,063.39
七、每股收益：		
（一）基本每股收益		
（二）稀释每股收益		

法定代表人：温鹏程

主管会计工作负责人：温小琼

会计机构负责人：林建兴

5、合并现金流量表

单位：元

项目	本期发生额	上期发生额
一、经营活动产生的现金流量：		
销售商品、提供劳务收到的现金	58,304,174,674.71	47,450,703,566.37
客户存款和同业存放款项净增加额		
向中央银行借款净增加额		
向其他金融机构拆入资金净增加额		
收到原保险合同保费取得的现金		
收到再保险业务现金净额		
保户储金及投资款净增加额		
处置以公允价值计量且其变动计入当期损益的金融资产净增加额		
收取利息、手续费及佣金的现金		
拆入资金净增加额		
回购业务资金净增加额		
收到的税费返还	34,211,906.30	25,029,316.67
收到其他与经营活动有关的现金	787,253,642.86	426,081,742.90
经营活动现金流入小计	59,125,640,223.87	47,901,814,625.94
购买商品、接受劳务支付的现金	37,792,473,583.49	33,239,176,060.76
客户贷款及垫款净增加额		
存放中央银行和同业款项净增加额		

支付原保险合同赔付款项的现金		
支付利息、手续费及佣金的现金		
支付保单红利的现金		
支付给职工以及为职工支付的现金	4,627,590,251.36	3,684,762,309.12
支付的各项税费	282,228,738.44	208,899,207.45
支付其他与经营活动有关的现金	1,770,603,930.72	1,465,754,209.00
经营活动现金流出小计	44,472,896,504.01	38,598,591,786.33
经营活动产生的现金流量净额	14,652,743,719.86	9,303,222,839.61
二、投资活动产生的现金流量：		
收回投资收到的现金	86,887,569.86	195,696,021.53
取得投资收益收到的现金	427,730,738.79	216,603,242.81
处置固定资产、无形资产和其他长期资产收回的现金净额	1,789,529,130.73	1,440,205,841.51
处置子公司及其他营业单位收到的现金净额		
收到其他与投资活动有关的现金	8,213,731.51	30,164,856.98
投资活动现金流入小计	2,312,361,170.89	1,882,669,962.83
购建固定资产、无形资产和其他长期资产支付的现金	7,288,566,216.97	4,524,653,437.11
投资支付的现金	3,591,407,176.24	3,443,495,765.63
质押贷款净增加额		
取得子公司及其他营业单位支付的现金净额	10,560,000.00	10,560,000.00
支付其他与投资活动有关的现金	2,060,330.46	
投资活动现金流出小计	10,892,593,723.67	7,978,709,202.74
投资活动产生的现金流量净额	-8,580,232,552.78	-6,096,039,239.91
三、筹资活动产生的现金流量：		
吸收投资收到的现金	4,516,092.45	45,711,012.09
其中：子公司吸收少数股东投资收到的现金	4,516,092.45	13,168,800.00
取得借款收到的现金		1,904,830,043.72
发行债券收到的现金		800,000,000.00
收到其他与筹资活动有关的现金	20,810,856.22	38,134,174.56
筹资活动现金流入小计	25,326,948.67	2,788,675,230.37
偿还债务支付的现金	2,410,000,000.00	4,879,301,270.72

分配股利、利润或偿付利息支付的现金	4,382,237,186.17	1,072,736,567.71
其中：子公司支付给少数股东的股利、利润	291,715,198.71	299,266,246.81
支付其他与筹资活动有关的现金	11,358,000.00	22,273,520.62
筹资活动现金流出小计	6,803,595,186.17	5,974,311,359.05
筹资活动产生的现金流量净额	-6,778,268,237.50	-3,185,636,128.68
四、汇率变动对现金及现金等价物的影响	4,125,411.07	4,100,311.53
五、现金及现金等价物净增加额	-701,631,659.35	25,647,782.55
加：期初现金及现金等价物余额	1,493,461,568.55	1,467,813,786.00
六、期末现金及现金等价物余额	791,829,909.20	1,493,461,568.55

法定代表人：温鹏程

主管会计工作负责人：温小琼

会计机构负责人：林建兴

6、母公司现金流量表

单位：元

项目	本期发生额	上期发生额
一、经营活动产生的现金流量：		
销售商品、提供劳务收到的现金	1,515,821,004.28	1,668,132,359.14
收到的税费返还		
收到其他与经营活动有关的现金	37,317,033.72	155,801,959.01
经营活动现金流入小计	1,553,138,038.00	1,823,934,318.15
购买商品、接受劳务支付的现金	1,294,981,509.24	1,369,042,726.16
支付给职工以及为职工支付的现金	213,032,542.85	176,903,113.67
支付的各项税费	4,798,438.30	9,171,187.34
支付其他与经营活动有关的现金	372,904,972.29	5,365,386,886.44
经营活动现金流出小计	1,885,717,462.68	6,920,503,913.61
经营活动产生的现金流量净额	-332,579,424.68	-5,096,569,595.46
二、投资活动产生的现金流量：		
收回投资收到的现金	999,472.27	72,858,322.79
取得投资收益收到的现金	5,980,453,061.80	2,569,720,045.95
处置固定资产、无形资产和其他长期资产收回的现金净额	42,970,710.39	51,797,387.28
处置子公司及其他营业单位收到		

的现金净额		
收到其他与投资活动有关的现金	2,277,932,965.69	8,662,409,159.97
投资活动现金流入小计	8,302,356,210.15	11,356,784,915.99
购建固定资产、无形资产和其他长期资产支付的现金	318,384,034.85	64,937,760.05
投资支付的现金	1,920,092,896.55	3,397,154,718.60
取得子公司及其他营业单位支付的现金净额		699,902,972.57
支付其他与投资活动有关的现金		
投资活动现金流出小计	2,238,476,931.40	4,161,995,451.22
投资活动产生的现金流量净额	6,063,879,278.75	7,194,789,464.77
三、筹资活动产生的现金流量：		
吸收投资收到的现金		797,847,397.25
取得借款收到的现金		669,000,000.00
发行债券收到的现金		800,000,000.00
收到其他与筹资活动有关的现金	300,000.00	400,000,000.00
筹资活动现金流入小计	300,000.00	2,666,847,397.25
偿还债务支付的现金	2,264,000,000.00	3,230,170,000.00
分配股利、利润或偿付利息支付的现金	4,079,806,974.93	677,287,378.29
支付其他与筹资活动有关的现金	184,000.00	7,815,997.18
筹资活动现金流出小计	6,343,990,974.93	3,915,273,375.47
筹资活动产生的现金流量净额	-6,343,690,974.93	-1,248,425,978.22
四、汇率变动对现金及现金等价物的影响		
五、现金及现金等价物净增加额	-612,391,120.86	849,793,891.09
加：期初现金及现金等价物余额	926,338,828.11	76,544,937.02
六、期末现金及现金等价物余额	313,947,707.25	926,338,828.11

法定代表人：温鹏程

主管会计工作负责人：温小琼

会计机构负责人：林建兴

7、合并所有者权益变动表

本期金额

单位：元

项目	本期		
	归属于母公司所有者权益	少数股	所有者

	股本	其他权益工具			资本公 积	减：库 存股	其他综 合收益	专项储 备	盈余公 积	一般风 险准备	未分配 利润	东权益	权益合 计
		优先 股	永续 债	其他									
一、上年期末余额	3,625, 247,38 0.00				6,444,4 27,297. 12		56,424, 752.89		750,571 ,049.35		11,387, 388,307 .00	765,579 ,930.29	23,029, 638,716 .65
加：会计政策 变更													
前期差 错更正													
同一控 制下企业合并													
其他													
二、本年期初余额	3,625, 247,38 0.00				6,444,4 27,297. 12		56,424, 752.89		750,571 ,049.35		11,387, 388,307 .00	765,579 ,930.29	23,029, 638,716 .65
三、本期增减变动 金额（减少以“一” 号填列）	725,04 9,476. 00				-730,50 9,595.8 6		400,187 ,081.57		550,323 ,739.31		7,251,7 83,417. 25	152,899 ,005.12	8,349,7 33,123. 39
（一）综合收益总 额							400,187 ,081.57				11,789, 879,274 .56	448,154 ,453.36	12,638, 220,809 .49
（二）所有者投入 和减少资本					-5,460,1 19.86							-3,540,2 49.53	-9,000,3 69.39
1. 股东投入的普 通股													
2. 其他权益工具 持有者投入资本													
3. 股份支付计入 所有者权益的金 额													
4. 其他					-5,460,1 19.86							-3,540,2 49.53	-9,000,3 69.39
（三）利润分配									550,323 ,739.31		-4,538,0 95,857. 31	-291,71 5,198.7 1	-4,279,4 87,316. 71
1. 提取盈余公积									550,323 ,739.31		-550,32 3,739.3 1		

2. 提取一般风险准备													
3. 对所有者（或股东）的分配											-3,987,772,118.00	-291,715,198.71	-4,279,487,316.71
4. 其他													
（四）所有者权益内部结转	725,049,476.00				-725,049,476.00								
1. 资本公积转增资本（或股本）	725,049,476.00				-725,049,476.00								
2. 盈余公积转增资本（或股本）													
3. 盈余公积弥补亏损													
4. 其他													
（五）专项储备													
1. 本期提取													
2. 本期使用													
（六）其他													
四、本期期末余额	4,350,296,856.00				5,713,917,701.26	456,611,834.46		1,300,894,788.66		18,639,171,724.25	918,478,935.41	31,379,371,840.04	

上期金额

单位：元

项目	上期												
	归属于母公司所有者权益											少数股东权益	所有者权益合计
	股本	其他权益工具			资本公积	减：库存股	其他综合收益	专项储备	盈余公积	一般风险准备	未分配利润		
	优先股	永续债	其他										
一、上年期末余额	3,190,000,000.00				5,217,868,705.15		169,097,856.93		525,944,543.01		5,920,948,790.95	2,255,030,464.10	17,278,890,360.14
加：会计政策变更													
前期差错更正													

同一控制下企业合并													
其他													
二、本年期初余额	3,190,000.00			5,217,868,705.15		169,097,856.93		525,944,543.01		5,920,948,790.95	2,255,030,464.10	17,278,890,360.14	
三、本期增减变动金额(减少以“－”号填列)	435,247,380.00			1,226,558,591.97		-112,673,104.04		224,626,506.34		5,466,439,516.05	-1,489,450,533.81	5,750,748,356.51	
(一)综合收益总额						-112,673,104.04				6,205,366,551.21	431,129,452.61	6,523,822,899.78	
(二)所有者投入和减少资本	435,247,380.00			1,226,558,591.97							-1,621,326,567.70	40,479,404.27	
1. 股东投入的普通股											13,168,800.00	13,168,800.00	
2. 其他权益工具持有者投入资本													
3. 股份支付计入所有者权益的金额				10,149,492.05							35,342,930.42	45,492,422.47	
4. 其他	435,247,380.00			1,216,409,099.92							-1,669,838,298.12	-18,181,818.20	
(三)利润分配								224,626,506.34		-738,927,035.16	-299,253,418.72	-813,553,947.54	
1. 提取盈余公积								224,626,506.34		-224,626,506.34			
2. 提取一般风险准备													
3. 对所有者(或股东)的分配										-514,300,528.82	-299,253,418.72	-813,553,947.54	
4. 其他													
(四)所有者权益内部结转													

1. 资本公积转增资本（或股本）													
2. 盈余公积转增资本（或股本）													
3. 盈余公积弥补亏损													
4. 其他													
（五）专项储备													
1. 本期提取													
2. 本期使用													
（六）其他													
四、本期期末余额	3,625,247,380.00				6,444,427,297.12		56,424,752.89		750,571,049.35		11,387,388,307.00	765,579,930.29	23,029,638,716.65

法定代表人：温鹏程

主管会计工作负责人：温小琼

会计机构负责人：林建兴

8、母公司所有者权益变动表

本期金额

单位：元

项目	本期										
	股本	其他权益工具			资本公积	减：库存股	其他综合收益	专项储备	盈余公积	未分配利润	所有者权益合计
		优先股	永续债	其他							
一、上年期末余额	3,625,247,380.00				6,493,422,957.85				750,571,049.35	4,522,173,334.23	15,391,414,721.43
加：会计政策变更											
前期差错更正											
其他											
二、本年期初余额	3,625,247,380.00				6,493,422,957.85				750,571,049.35	4,522,173,334.23	15,391,414,721.43
三、本期增减变动金额（减少以“－”号填列）	725,049,476.00				-725,049,476.00				550,323,739.31	965,141,535.76	1,515,465,275.07
（一）综合收益总										5,503,2	5,503,237

额										37,393.07	,393.07
(二)所有者投入和减少资本											
1. 股东投入的普通股											
2. 其他权益工具持有者投入资本											
3. 股份支付计入所有者权益的金额											
4. 其他											
(三) 利润分配									550,323,739.31	-4,538,095,857.31	-3,987,772,118.00
1. 提取盈余公积									550,323,739.31	-550,323,739.31	
2. 对所有者（或股东）的分配										-3,987,772,118.00	-3,987,772,118.00
3. 其他											
(四)所有者权益内部结转	725,049,476.00				-725,049,476.00						
1. 资本公积转增资本（或股本）	725,049,476.00				-725,049,476.00						
2. 盈余公积转增资本（或股本）											
3. 盈余公积弥补亏损											
4. 其他											
(五) 专项储备											
1. 本期提取											
2. 本期使用											
(六) 其他											
四、本期期末余额	4,350,296,856.00				5,768,373,481.85				1,300,894,788.66	5,487,314,869.99	16,906,879,996.50

上期金额

单位：元

项目	上期										
	股本	其他权益工具			资本公积	减：库存股	其他综合收益	专项储备	盈余公积	未分配利润	所有者权益合计
		优先股	永续债	其他							
一、上年期末余额	3,190,000,000.00				4,802,704,735.57				525,944,543.01	2,979,034,777.18	11,497,684,055.76
加：会计政策变更											
前期差错更正											
其他											
二、本年期初余额	3,190,000,000.00				4,802,704,735.57				525,944,543.01	2,979,034,777.18	11,497,684,055.76
三、本期增减变动金额（减少以“－”号填列）	435,247,380.00				1,690,718,222.28				224,626,506.34	1,543,138,557.05	3,893,730,665.67
（一）综合收益总额										2,246,265,063.39	2,246,265,063.39
（二）所有者投入和减少资本	435,247,380.00				1,690,718,222.28						2,125,965,602.28
1. 股东投入的普通股	435,247,380.00				1,690,718,222.28						2,125,965,602.28
2. 其他权益工具持有者投入资本											
3. 股份支付计入所有者权益的金额											
4. 其他											
（三）利润分配									224,626,506.34	-703,126,506.34	-478,500,000.00
1. 提取盈余公积									224,626,506.34	-224,626,506.34	
2. 对所有者（或股东）的分配										-478,500,000.00	-478,500,000.00

											0
3. 其他											
(四)所有者权益内部结转											
1. 资本公积转增资本(或股本)											
2. 盈余公积转增资本(或股本)											
3. 盈余公积弥补亏损											
4. 其他											
(五)专项储备											
1. 本期提取											
2. 本期使用											
(六)其他											
四、本期期末余额	3,625,247,380.00				6,493,422,957.85				750,571,049.35	4,522,173,334.23	15,391,414,721.43

法定代表人：温鹏程

主管会计工作负责人：温小琼

会计机构负责人：林建兴

三、公司基本情况

1、公司概况

广东温氏食品集团股份有限公司（以下简称“公司”）前身广东温氏食品集团有限公司（以下简称“温氏有限”）于1993年7月26日在肇庆市工商行政管理局登记注册，总部位于广东省云浮市。

2015年9月29日，中国证券监督管理委员会出具《关于核准广东温氏食品集团股份有限公司吸收合并广东大华农动物保健品股份有限公司的批复》（证监许可[2015]2217号文），核准本公司发行435,247,380股股份吸收合并广东大华农动物保健品股份有限公司。

公司股票已于2015年11月2日在深圳证券交易所挂牌交易。

公司现持有统一社会信用代码为 91445300707813507B 的《营业执照》，注册资本为人民币肆拾叁亿伍仟零贰拾玖万陆仟捌佰伍拾陆元。

2、归属行业及经营范围

本公司属养殖业。经营范围：本企业自产产品及相关技术的出口业务和生产、科研所需的原辅材料、机械设备、仪器仪表、零配件及相关技术的进口业务、本企业的进料加工和“三来一补”业务（按[99]外经贸政审函字第951号文经营）。生产、加工、销售：禽畜、罐头食品、冷冻食品、肉食制品、饲料；农业科学研究与试验发展，相关技术的检测、推广、培训（上述项目由分支机构凭许可证经营）。

3、注册地址及总部地址

云浮市新兴县新城镇东堤北路9号。

4、法定代表人

温鹏程。

5、财务报告批准报出日

本财务报告业经公司董事会 2017 年4月6日批准对外报出。

6、合并财务报表范围

公司2016年度纳入合并范围的子/孙公司共239家，详见本附注七“在其他主体中的权益”。

本期的合并财务报表范围及其变化情况，详见本附注八“合并范围的变更”、本附注九“在其他主体中的权益”。

四、财务报表的编制基础

1、编制基础

公司财务报表以持续经营为基础，根据实际发生的交易和事项，按照财政部颁布的《企业会计准则-基本准则》、具体会计准则和其后颁布的企业会计准则应用指南、企业会计准则解释及其他相关规定（以下简称“企业会计准则”）以及中国证券监督管理委员会《公开发行证券的公司信息披露编报规则第15号——财务报告的一般规定》(2014年修订)的披露规定，并基于以下所述重要会计政策、会计估计进行编制。

2、持续经营

公司自报告期末起12个月内不存在影响持续经营能力的重大因素。

五、重要会计政策及会计估计

公司是否需要遵守特殊行业的披露要求

是

畜禽水产养殖业

具体会计政策和会计估计提示：

公司根据实际经营特点，依据相关企业会计准则的规定，对应收款项、存货、固定资产、生物资产、收入确认方法制定了若干项具体会计政策和会计估计，详见“本附注五、11 应收款项”，“本附注五、12 存货”，“本附注五、16 固定资产”，“本附注五、19 生物资产”，“本附注五、28 收入”各项描述。

1、遵循企业会计准则的声明

公司承诺编制的报告期财务报表符合《企业会计准则》的要求，真实、完整地反映了本公司报告期间的财务状况、经营成果和现金流量等有关信息。

2、会计期间

采用公历年度，自公历每年1月1日至12月31日止。

3、营业周期

正常营业周期是指本公司从购买用于加工的资产起至实现现金或现金等价物的期间。本公司以12个月作为一个营业周期，并以其作为资产和负债的流动性划分标准。

4、记账本位币

公司以人民币作为记账本位币。

5、同一控制下和非同一控制下企业合并的会计处理方法

(1) 同一控制下的企业合并

参与合并的企业在合并前后均受同一方或相同的多方最终控制且该控制并非暂时性的，为同一控制下的企业合并。通常情况下，同一控制下的企业合并是指发生在同一企业集团内部企业之间的合并，除此之外，一般不作为同一控制下的企业合并。

本公司作为合并方在企业合并中取得的资产、负债，在合并日按照取得被合并方所有者权益在最终控制方合并财务报表中的账面价值的份额计量。同一控制下的控股合并形成的长期股权投资，本公司以合并日应享有被合并方账面所有者权益的份额作为形成长期股权投资的初始投资成本，相关会计处理见长期股权投资；同一控制下的吸收合并取得的资产、负债，本公司按照相关资产、负债在被合并方的原账面价值入账。本公司取得的净资产账面价值与支付的合并对价账面价值（或发行股份面值总额）的差额，调整资本公积；资本公积不足冲减的，调整留存收益。

本公司作为合并方为进行企业合并发生的各项直接相关费用，包括支付的审计费用、评估费用、法律服务费等，于发生时计入当期损益。为企业合并发行的债券或承担其他债务支付的手续费、佣金等，计入所发行债券及其他债务的初始计量金额。企业合并中发行权益性证券发生的手续费、佣金等费用，应当抵减权益性证券溢价收入，溢价收入不足冲减的，冲减留存收益。

同一控制下的控股合并形成母子关系的，母公司在合并日编制合并财务报表，包括合并资产负债表、合并利润表和合并现金流量表。合并资产负债表，以被合并方有关资产、负债的账面价值并入合并财务报表，合并方与被合并方在合并日及以前期间发生的交易，作为内部交易，按照“合并财务报表”有关原则进行抵消；合并利润表和现金流量表，包含合并方及被合并方自合并当期期初至合并日实现的净利润和产生的现金流量，涉及双方在当期发生的交易及内部交易产生的现金流量，按照合并财务报表的有关原则进行抵消。

(2) 非同一控制下的企业合并

参与合并的各方在合并前后不受同一方或相同的多方最终控制的，为非同一控制下的企业合并。

企业合并成本的确定：企业合并成本包括购买方为进行企业合并支付的现金或非现金资产、发行或承担的债务、发行的权益性证券等在购买日的公允价值。为企业合并发生的直接相关费用计入当期损益。通过多次交换交易分步实现的企业合并，合并成本为每一单项交易成本之和。

非同一控制下的控股合并取得的长期股权投资，本公司以购买日确定的企业合并成本（不包括应自被投资单位收取的现金股利和利润），作为对被购买方长期股权投资的初始投资成本；非同一控制下的吸收合并取得的符合确认条件的各项可辨认资产、负债，本公司在购买日按照公允价值确认为本企业的资产和负债。本公司以非货币资产为对价取得被购买方的控制权或各项可辨认资产、负债的，有关非货币资产在购买日的公允价值与其账面价值的差额，作为资产的处置损益，计入合并当期的利润表。

非同一控制下的企业合并中，企业合并成本大于合并中取得的被购买方可辨认净资产公允价值份额的差额，确认为商誉；在吸收合并情况下，该差额在母公司个别财务报表中确认为商誉；在控股合并情况下，

该差额在合并财务报表中列示为商誉。

企业合并成本小于合并中取得的被购买方可辨认净资产公允价值份额的差额，本公司计入合并当期损益（营业外收入）。在吸收合并情况下，该差额计入合并当期母公司个别利润表；在控股合并情况下，该差额计入合并当期的合并利润表。

6、合并财务报表的编制方法

公司以控制为基础确定合并财务报表的合并范围，母公司控制的特殊目的主体也纳入合并财务报表的合并范围。如果母公司是投资性主体，且不存在为其投资活动提供相关服务的子公司，则不应编制合并财务报表。

公司合并财务报表按照《企业会计准则第33号—合并财务报表》及相关规定的要求编制，合并时合并范围内的所有重大内部交易和往来予以抵销。子公司的股东权益中不属于母公司所拥有的部分作为少数股东权益在合并财务报表中股东权益项下单独列示。

子公司与公司采用的会计政策或会计期间不一致的，在编制合并财务报表时，按照公司的会计政策或会计期间对子公司财务报表进行必要的调整。

对于非同一控制下企业合并取得的子公司，在编制合并财务报表时，以购买日可辨认净资产公允价值为基础对其个别财务报表进行调整；对于同一控制下企业合并取得的子公司，视同参与合并各方在最终控制方开始实施控制时即以目前的状态存在，从合并当期的年初起将其资产、负债、经营成果和现金流量纳入合并财务报表，并对前期比较财务报表按上述原则进行调整。

在报告期内处置子公司时，将该子公司期初至处置日的资产、负债、经营成果和现金流量纳入合并财务报表。

7、合营安排分类及共同经营会计处理方法

合营安排是指一项由两个或两个以上的参与方共同控制的安排，分为共同经营和合营企业。

当公司为共同经营的合营方时，确认与共同经营利益份额相关的下列项目：

- （1） 确认单独所持有的资产，以及按持有份额确认共同持有的资产；
- （2） 确认单独所承担的负债，以及按持有份额确认共同承担的负债；
- （3） 确认出售公司享有的共同经营产出份额所产生的收入；
- （4） 按公司持有份额确认共同经营因出售资产所产生的收入；
- （5） 确认单独所发生的费用，以及按公司持有份额确认共同经营发生的费用。

当公司为合营企业的合营方时，将对合营企业的投资确认为长期股权投资，并按照本财务报表附注长期股权投资所述方法进行核算。

8、现金及现金等价物的确定标准

本公司在编制现金流量表时所确定的现金，是指本公司库存现金以及可以随时用于支付的存款。

本公司在编制现金流量表时所确定的现金等价物，是指本公司持有的同时具备期限短（从购买日起三个月内到期）、流动性强、易于转换为已知金额现金、价值变动风险很小四个条件的投资。

9、外币业务和外币报表折算

对发生的非本位币经济业务，公司按业务发生当日中国人民银行公布的市场汇价的中间价折合为本位币记账；月终对外币的货币项目余额按期末中国人民银行公布的市场汇价的中间价进行调整。按照期末汇率折合的记账本位币金额与账面记账本位币金额之间的差额作为“财务费用-汇兑损益”计入当期损益；属于与购建固定资产有关的借款产生的汇兑损益，按照借款费用资本化的原则进行处理。

外币报表折算的会计处理方法：

若公司境外经营子公司、合营企业、联营企业和分支机构采用与公司不同的记账本位币，在将公司境外经营通过合并报表、权益法核算等纳入到公司的财务报表中时，需要将境外经营的财务报表折算为以公司记账本位币反映。在对其进行折算前，公司调整境外经营的会计期间和会计政策，使之与公司会计期间和会计政策相一致，根据调整后会计政策及会计期间编制相应货币的财务报表，再按照以下方法对境外经营财务报表进行折算：

资产负债表中的资产和负债项目，采用资产负债表日的即期汇率折算，所有者权益项目除“未分配利润”项目外，其他项目采用发生时的即期汇率折算。

利润表项目，采用所属会计期间的月平均汇率折算。

产生的外币财务报表折算差额，在编制合并财务报表时，在合并资产负债表中所有者权益项目下的“其他综合收益”项目列示。

10、金融工具

（1）金融资产和金融负债的分类

金融资产在初始确认时划分为以下四类：以公允价值计量且其变动计入当期损益的金融资产（包括交易性金融资产和指定为以公允价值计量且其变动计入当期损益的金融资产）、持有至到期投资、贷款和应收款项、可供出售金融资产。

金融负债在初始确认时划分为以下两类：以公允价值计量且其变动计入当期损益的金融负债（包括交易性金融负债和指定为以公允价值计量且其变动计入当期损益的金融负债）、其他金融负债。

（2）金融资产和金融负债的确认依据和计量方法

公司成为金融工具合同的一方时，确认一项金融资产或金融负债。初始确认金融资产或金融负债时，按照公允价值计量；对于以公允价值计量且其变动计入当期损益的金融资产和金融负债，相关交易费用直接计入当期损益；对于其他类别的金融资产或金融负债，相关交易费用计入初始确认金额。

公司按照公允价值对金融资产进行后续计量，且不扣除将来处置该金融资产时可能发生的交易费用，但下列情况除外：(1)持有至到期投资以及贷款和应收款项采用实际利率法，按摊余成本计量；(2)在活跃市场中没有报价且其公允价值不能可靠计量的权益工具投资，以及与该权益工具挂钩并须通过交付该权益工具结算的衍生金融资产，按照成本计量。

公司采用实际利率法，按摊余成本对金融负债进行后续计量，但下列情况除外：(1)以公允价值计量且其变动计入当期损益的金融负债，按照公允价值计量，且不扣除将来结清金融负债时可能发生的交易费用；(2)与在活跃市场中没有报价、公允价值不能可靠计量的权益工具挂钩并须通过交付该权益工具结算的衍生金融负债，按照成本计量；(3)不属于指定为以公允价值计量且其变动计入当期损益的金融负债的财务担保合同，或没有指定为以公允价值计量且其变动计入当期损益并将以低于市场利率贷款的贷款承诺，按照履

行相关现时义务所需支出的最佳估计数与初始确认金额扣除按照实际利率法摊销的累计摊销额后的余额两项金额之中的较高者进行后续计量。

(3) 金融资产转移的确认依据和计量方法

公司已将金融资产所有权上几乎所有的风险和报酬转移给了转入方的，终止确认该金融资产；保留了金融资产所有权上几乎所有的风险和报酬的，继续确认所转移的金融资产，并将收到的对价确认为一项金融负债。公司既没有转移也没有保留金融资产所有权上几乎所有的风险和报酬的，分别下列情况处理：(1) 放弃了对该金融资产控制的，终止确认该金融资产；(2) 未放弃对该金融资产控制的，按照继续涉入所转移金融资产的程度确认有关金融资产，并相应确认有关负债。

金融资产整体转移满足终止确认条件的，将下列两项金额的差额计入当期损益：(1) 所转移金融资产的账面价值；(2) 因转移而收到的对价，与原直接计入所有者权益的公允价值变动累计额之和。金融资产部分转移满足终止确认条件的，将所转移金融资产整体的账面价值，在终止确认部分和未终止确认部分之间，按照各自的相对公允价值进行分摊，并将下列两项金额的差额计入当期损益：(1) 终止确认部分的账面价值；(2) 终止确认部分的对价，与原直接计入所有者权益的公允价值变动累计额中对应终止确认部分的金额之和。

(4) 衍生金融工具

公司使用的衍生金融工具，包括远期外汇合同以规避与外币汇率浮动相关的风险及期货合约以规避与原材料价格波动相关的风险。衍生金融工具初始以衍生交易合同签订当日的公允价值进行计量，并以其公允价值进行后续计量。公允价值为正数的衍生金融工具确认为一项资产，公允价值为负数的确认为一项负债。

因公允价值变动而产生的任何不符合套期会计规定的利得或损失，直接计入当期损益。

(5) 主要金融资产和金融负债的公允价值确定方法

存在活跃市场的金融资产或金融负债，以活跃市场的报价确定其公允价值；不存在活跃市场的金融资产或金融负债，采用估值技术（包括参考熟悉情况并自愿交易的各方最近进行的市场交易中使用的价格、参照实质上相同的其他金融工具的当前公允价值、现金流量折现法和期权定价模型等）确定其公允价值；初始取得或源生的金融资产或承担的金融负债，以市场交易价格作为确定其公允价值的基础。

(6) 金融资产的减值测试和减值准备计提方法

资产负债表日对以公允价值计量且其变动计入当期损益的金融资产以外的金融资产进行减值测试。对单项金额重大的金融资产单独进行减值测试；对单项金额不重大的金融资产，包括在具有类似信用风险特征的金融资产组合中进行减值测试；单独测试未发生减值的金融资产（包括单项金额重大和不重大的金融资产），包括在具有类似信用风险特征的金融资产组合中进行减值测试。

按摊余成本计量的金融资产，期末有客观证据表明其发生了减值的，根据其账面价值与预计未来现金流量现值之间的差额计算确认减值损失，短期应收款项的预计未来现金流量与其现值相差很小的，在确定相关减值损失时，不对其预计未来现金流量进行折现。在活跃市场中没有报价且其公允价值不能可靠计量的权益工具投资，或与该权益工具挂钩并须通过交付该权益工具结算的衍生金融资产发生减值时，将该权益工具投资或衍生金融资产的账面价值，与按照类似金融资产当时市场收益率对未来现金流量折现确定的现值之间的差额，确认为减值损失。可供出售金融资产的公允价值发生较大幅度下降且预期下降趋势属于非暂时性时，确认其减值损失，并将原直接计入所有者权益的公允价值累计损失一并转出计入减值损失。

11、应收款项

(1) 单项金额重大并单独计提坏账准备的应收款项

单项金额重大的判断依据或金额标准	公司将单个法人主体欠款余额超过人民币 100 万元的应收款
------------------	-------------------------------

	项划分为单项金额重大的应收款项。
单项金额重大并单项计提坏账准备的计提方法	对单项金额重大的应收款项单独进行减值测试，经测试发生了减值的，按其未来现金流量现值低于其账面价值的差额，确定减值损失，计提坏账准备

(2) 按信用风险特征组合计提坏账准备的应收款项

组合名称	坏账准备计提方法
账龄组合	账龄分析法
合并范围内关联方组合	其他方法

组合中，采用账龄分析法计提坏账准备的：

适用 不适用

账龄	应收账款计提比例	其他应收款计提比例
1 年以内（含 1 年）	5.00%	5.00%
1—2 年	10.00%	10.00%
2—3 年	30.00%	30.00%
3—4 年	50.00%	50.00%
4—5 年	80.00%	80.00%
5 年以上	100.00%	100.00%

组合中，采用余额百分比法计提坏账准备的：

适用 不适用

组合中，采用其他方法计提坏账准备的：

适用 不适用

(3) 单项金额不重大但单独计提坏账准备的应收款项

单项计提坏账准备的理由	有客观证据表明其发生了减值
坏账准备的计提方法	对有客观证据表明其已发生减值的单项金额非重大的应收款项，单独进行减值测试，确定减值损失，计提坏账准备

12、存货

公司是否需要遵守特殊行业的披露要求

是

畜禽水产养殖业

公司需遵守《深圳证券交易所行业信息披露指引第 1 号——上市公司从事畜禽、水产养殖业务》的披露要求

(1) 存货的分类：存货分为原材料、在途材料、在产品、自制半成品、产成品、发出商品、包装物、低值易耗品、消耗性生物资产等大类；消耗性生物资产包括种鸡蛋、种鸭蛋、种鸽蛋、胚蛋、鸡苗、鸭苗、鸽苗、猪苗、羊苗、仔牛、肉鸡、肉鸭、肉鸽、肉猪、肉羊、海鱼、塘鱼、林木；

(2) 存货的核算：购入原材料等按实际成本入账，发出时的成本采用加权平均法核算；低值易耗品采用一次摊销法摊销。在产品、自制半成品、产成品、发出商品、包装物和消耗性生物资产入库按实际成本核算，发出时按加权平均法核算。消耗性生物资产具体的计量如下：

消耗性生物资产是指为出售而持有的、或在将来收获为农产品的生物资产，包括生长中的大田作物、蔬菜、用材林以及存栏待售的牲畜等。消耗性生物资产按照成本进行初始计量。自行繁殖或养殖的消耗性生物资产的成本，为该资产在出售前发生的可直接归属于该资产的饲料费、人工费和其他应分摊的间接费用等必要支出，包括符合资本化条件的借款费用。消耗性生物资产在收获后发生的管护、饲养费用等后续支出，计入当期损益。消耗性生物资产在收获或出售时，采用加权平均法按账面价值结转成本。消耗性生物资产采用分批法结转成本。

种鸡蛋：为公司生产种鸡蛋而发生的各种成本费用，公司在月末将生产种鸡蛋而发生的各种成本费用在外销种鸡蛋、本月生产鸡苗所耗种鸡蛋、待孵种鸡蛋和库存种鸡蛋中进行分配，待孵种鸡蛋和库存种鸡蛋成本留在本科目核算，外销种鸡蛋的成本在此科目归集后直接转入其销售成本，本月生产鸡苗所消耗种鸡蛋的成本转入“鸡苗”成本。

种鸭蛋：为公司生产种鸭蛋而发生的各种成本费用，公司在月末将生产种鸭蛋而发生的各种成本费用在外销种鸭蛋、本月生产鸭苗所耗种鸭蛋、待孵种鸭蛋和库存种鸭蛋中进行分配，待孵种鸭蛋和库存种鸭蛋成本留在本科目核算，外销种鸭蛋的成本在此科目归集后直接转入其销售成本，本月生产鸭苗所消耗种鸭蛋的成本转入“鸭苗”成本。

种鸽蛋：为公司生产种鸽蛋而发生的各种成本费用，公司在月末将生产种鸽蛋而发生的各种成本费用在外销种鸽蛋、本月生产鸽苗所耗种鸽蛋、待孵种鸽蛋和库存种鸽蛋中进行分配，待孵种鸽蛋和库存种鸽蛋成本留在本科目核算，外销种鸽蛋的成本在此科目归集后直接转入其销售成本，本月生产鸽苗所消耗种鸽蛋的成本转入“鸽苗”成本。

胚蛋：为公司生产胚蛋而发生的各种成本费用，公司在月末将生产胚蛋而发生的各种成本费用在外销胚蛋、本月生产疫苗所耗胚蛋和库存胚蛋中进行分配，库存胚蛋成本留在本科目核算，外销胚蛋的成本在此科目归集后直接转入其销售成本，本月生产疫苗所消耗胚蛋的成本转入疫苗的生产成本。

鸡苗：公司将自行孵化生产的商品代鸡苗，统称为鸡苗。鸡苗成本包括外购种鸡蛋成本、种鸡场在产种鸡所耗用的饲料、药物和疫苗、生产性生物资产种鸡计提的折旧、种鸡场和孵化厂发生的水电、工资薪酬、固定资产折旧等费用，按照出苗种鸡蛋数量占总的种鸡蛋数量的比例结转已完工鸡苗成本，投放给养殖户饲养时转入“肉鸡”成本。

鸭苗：公司将自行孵化生产的商品代鸭苗，统称为鸭苗。鸭苗成本包括外购种鸭蛋成本、种鸭场在产种鸭所耗用的饲料、药物和疫苗、生产性生物资产种鸭计提的折旧、种鸭场和孵化厂发生的水电、工资薪酬、固定资产折旧等费用，按照出苗种鸭蛋数量占总的种鸭蛋数量的比例结转已完工鸭苗成本，投放给养殖户饲养时转入“肉鸭”成本。

鸽苗：由公司自行繁殖生产，鸽苗成本包括鸽苗在饲养期间耗用、分摊的饲料、药物、制造费用和生产性生物资产种鸽计提的折旧。

猪苗：公司将在猪场（含商品猪场、扩繁猪场、原种猪场）分娩舍和保育舍喂养的生猪，统称为猪苗。猪苗通过筛选转栏，分别按照后备种猪、肉猪饲养，或直接销售。猪苗成本包括猪苗耗用的饲料和药物、种猪怀孕后耗用的饲料和药物、生产性生物资产种猪计提的折旧、公猪精液成本、分摊的固定资产折旧、工资薪酬、水电费等。月末按约当产量法（种猪怀孕后耗用的饲料和药物、生产性生物资产计提的折旧、公猪精液成本由于是随种猪分娩而增加，其完工进度按100%计算，其余成本由于是随着商品猪苗饲养天龄

的增加而增加，其完工进度按50%计算）将成本在出栏（销售）猪苗、转栏猪苗和期末存栏猪苗之间进行分配，死亡猪苗的成本直接结转到废品成本。

羊苗：由公司自行繁殖生产，羊苗成本包括羊苗在饲养期间耗用、分摊的饲料、药物、制造费用和种羊分娩成本。

仔牛：由公司自行繁殖生产，仔牛成本包括仔牛在饲养期间耗用、分摊的饲料、药物、制造费用和种牛分娩成本。

肉鸡：公司将鸡苗成本以及肉鸡回收上市之前发生的饲养成本归集计入肉鸡成本，并于上市销售时计入肉鸡的销售成本。

肉鸭：公司将鸭苗成本以及肉鸭回收上市之前发生的饲养成本归集计入肉鸭成本，并于上市销售时计入肉鸭的销售成本。

肉鸽：公司将鸽苗成本以及肉鸽回收上市之前发生的饲养成本归集计入肉鸽成本，并于上市销售时计入肉鸽的销售成本。

肉猪：公司将在养户处喂养的生猪称为商品肉猪。商品肉猪饲养周期约为140-150天，饲养期满后出栏销售。商品肉猪成本包括转入的猪苗成本、领用的饲料、药物、疫苗、养户饲养费用等。月末根据各养户当月上市肉猪数量和存栏肉猪数量的比例将肉猪成本在出栏商品肉猪和期末存栏商品肉猪之间进行分配，死亡肉猪发生的成本由活体承担。肉猪服务部回收肉猪对外销售时，根据当月上市的肉猪统计数据，按实际成本计算出栏成本，计入主营业务成本科目。

肉羊：公司将在养户处喂养或公司羊场饲养的经过羊苗选留但又不作留种用的生羊称为商品肉羊。商品肉羊饲养周期约为180天，饲养期满后出栏销售。肉羊成本包括转入的羊苗成本、领用的饲料、药物、疫苗、养户饲养费用（肉羊由养户饲养时）、制造费用（肉羊由公司羊场饲养时）。月末根据当月上市肉羊数量和存栏肉羊数量的比例将肉羊成本在出栏商品肉羊和期末存栏商品肉羊之间进行分配，死亡肉羊发生的成本由活体承担。肉羊对外销售时，根据当月上市的肉羊统计数据，按实际成本计算出栏成本，计入主营业务成本科目。

海鱼：海鱼成本包括饲养海鱼发生的外购鱼苗款及相关费用。

塘鱼：塘鱼成本包括饲养塘鱼发生的外购鱼苗款及相关费用。

林木：林木成本包括公司为种植经济林木而发生的栽种成本、维护费用等成本费用。

（3）存货的盘存制度：采用永续盘存制。存货定期盘点，盘点结果如果与账面记录不符，于期末前查明原因，并根据企业的管理权限，经董事会或股东大会批准后，在期末结账前处理完毕。

（4）存货跌价准备的确认和计提：按照单个存货项目以可变现净值低于账面成本的差额计提存货跌价准备。产成品和用于出售的材料等直接用于出售的，以该存货的估计售价减去估计的销售费用和相关税费后的金额，确定其可变现净值；需要经过加工的材料存货，以所生产的产成品的估计售价减去至完工时估计将要发生的成本、估计的销售费用和相关税费后的金额，确定其可变现净值；公司于每年中期期末及年度终了按存货成本与可变现净值孰低法计价，对预计损失采用备抵法核算，提取存货跌价准备并计入当期损益。

消耗性生物资产跌价准备的确认和计提：资产负债表日，消耗性生物资产按照成本与可变现净值孰低计量，并采用与确认存货跌价准备一致的方法计算确认消耗性生物资产的跌价准备。如果减值的影响因素

已经消失的，减记的金额应当予以恢复，并在原已计提的跌价准备金额内转回，转回金额计入当期损益。如果消耗性生物资产改变用途，作为生产性生物资产，改变用途后的成本按改变用途时的账面价值确定。如果消耗性生物资产改变用途，作为公益性生物资产，则按照《企业会计准则第8号——资产减值》规定考虑是否发生减值，发生减值时先计提减值准备，再按计提减值准备后的账面价值确定。

13、划分为持有待售资产

公司在存在同时满足下列条件的非流动资产或公司某一组成部分时划分为持有待售：

- (1) 该组成部分必须在其当前状况下仅根据出售此类组成部分的惯常条款即可立即出售；
- (2) 企业已经就处置该组成部分作出决议，如按规定需得到股东批准的，应当已经取得股东大会或相应权力机构的批准；
- (3) 企业已经与受让方签订了不可撤销的转让协议；
- (4) 该项转让将在一年内完成。符合持有待售条件的非流动资产(不包括金融资产及递延所得税资产)，以账面价值与公允价值减去处置费用孰低的金额列示为划分为持有待售资产。公允价值减去处置费用低于原账面价值的金额，确认为资产减值损失。

14、长期股权投资

(1) 长期股权投资的分类

公司的长期股权投资包括对子公司、合营企业、联营企业的投资。

(2) 长期股权投资的计价：

1) 企业合并形成的长期股权投资

与同一控制下的企业合并，在合并日按照取得被合并方所有者权益在最终控制方合并财务报表中的账面价值的份额作为其初始投资成本，为企业合并发生的直接相关费用计入当期损益；

与非同一控制下的企业合并，合并成本为公司在购买日为取得对方的控制权而付出的资产、发生或承担的负债以及发行的权益性证券的公允价值，为企业合并发生的直接相关费用计入当期损益。在合并合同或协议中对可能影响合并成本的未来事项作出约定的，购买日如果估计未来事项很可能发生并且对合并成本的影响金额能够可靠计量的，公司将其计入投资成本。

2) 以支付现金取得的长期股权投资，按照实际支付的购买价款作为投资成本。投资成本包括与取得长期股权投资直接相关的费用、税金及其他必要支出。

3) 发行权益性证券取得的长期股权投资，按照发行权益性证券的公允价值作为投资成本。

4) 通过非货币性资产交换（该项交换具有商业实质）取得的长期股权投资，其投资成本以该项投资的公允价值和应支付的相关税费作为换入资产的成本。

5) 通过债务重组取得的长期股权投资，债权人将享有股份的公允价值确认为对债务人的投资。

(3) 长期股权投资的后续计量及收益确认方法：

公司能够对被投资单位实施控制的长期股权投资采用成本法核算。被投资单位宣告分派的现金股利或利润确认为当期投资收益；

公司对被投资单位具有共同控制或重大影响的长期股权投资，采用权益法核算。取得长期股权投资后，按照应享有或应分担的被投资单位实现的净损益的份额，确认投资损益并调整长期股权投资的账面价值。公司按照被投资单位宣告分派的利润或现金股利计算应分得的部分，相应减少长期股权投资的账面价值。

(4) 长期股权投资减值准备：

在报告期末，对长期股权投资逐项进行检查，如果由于市价持续下跌或被投资单位经营状况恶化等原因导致其可收回金额低于账面成本，并且这种降低的价值在可预计的未来期间内不可能恢复，则将可收回金额低于长期股权投资账面成本的差额作为长期股权投资减值准备。可收回金额根据资产的公允价值减去处置费用后的净额与资产预计未来现金流量的现值两者之间较高者确定。长期股权投资减值损失一经确认，在以后会计期间不得转回。

15、投资性房地产

投资性房地产计量模式

成本法计量

折旧或摊销方法

投资性房地产的确认标准：已出租的建筑物；已出租的土地使用权；已出租的投资性房地产租赁期届满，因暂时空置但继续用于出租的，仍作为投资性房地产。

初始计量方法：取得的投资性房地产，按照取得时的成本进行初始计量，外购投资性房地产的成本，包括购买价款和可直接归属于该资产的相关税费；自行建造投资性房地产的成本，由建造该项资产达到预定可使用状态前所发生的必要支出构成；以其它方式取得的投资性房地产的成本，适用相关会计准则的规定确认。

后续计量方法：采用成本模式计量，采用与固定资产和无形资产相同的方法计提折旧或进行摊销。

期末以成本模式计量的投资性房地产由于市价持续下跌等原因导致其可收回金额低于账面价值的，按资产的实际价值低于账面价值的差额计提减值准备。

16、固定资产

(1) 确认条件

为生产商品、提供劳务、出租或经营管理而持有的，使用年限超过一年的有形资产。

(2) 折旧方法

类别	折旧方法	折旧年限	残值率	年折旧率
房屋及构筑物	年限平均法	12-20 年	5.00%	4.75%-7.92%
电器及办公用具	年限平均法	3-5 年	4.00%	19.20%-32.00%
运输工具	年限平均法	5-10 年	4.00%	9.60%-19.20%
机械设施类	年限平均法	5-10 年	4.00%	9.60%-19.20%

固定资产的分类为：房屋及构筑物、电器及办公用具、运输工具、机械设施类，其中机械设施类包含生产设施、机械设备、工具仪器、水电设施。

(3) 融资租入固定资产的认定依据、计价和折旧方法

不适用。

17、在建工程

公司是否需要遵守特殊行业的披露要求

是

畜禽水产养殖业

（1）在建工程的计量

在建工程以实际成本计价，并于达到预定可使用状态时转作固定资产。购建或者生产符合资本化条件的资产而借入的专门借款或占用了一般借款发生的借款利息以及专门借款发生的辅助费用，在所购建或者生产的符合资本化条件的资产达到预定可使用或者可销售状态之前根据其发生额予以资本化。

（2）在建工程结转为固定资产的时点

在建工程按各项工程所发生的实际支出核算，在达到预定可使用状态时转作固定资产。所建造的固定资产已达到预定可使用状态，但尚未办理竣工决算手续的，自达到预定可使用状态之日起，根据工程预算、造价或者工程实际成本等，按估计的价值转入固定资产，并计提固定资产的折旧，待办理了竣工决算手续后再对原估计值进行调整。购建或者生产符合资本化条件的资产而借入的专门借款或占用了一般借款发生的借款利息以及专门借款发生的辅助费用，在所购建或者生产的符合资本化条件的资产达到预定可使用或者可销售状态之前根据其发生额予以资本化。

18、借款费用

购建或者生产符合资本化条件的资产而借入的专门借款或占用了一般借款发生的借款利息以及专门借款发生的辅助费用，在所购建或者生产的符合资本化条件的资产达到预定可使用或者可销售状态之前，根据其资本化率计算的发生额予以资本化。除此以外的其它借款费用在发生时计入当期损益。

为购建或者生产符合资本化条件的资产而借入专门借款的，以专门借款当期实际发生的利息费用，减去将尚未动用的借款资金存入银行取得的利息收入或进行暂时性投资取得的投资收益后的金额确定为应予以资本化的费用。

为购建或者生产符合资本化条件的资产而占用了一般借款的，公司根据累计资产支出超过专门借款部分的资产支出加权平均数乘以所占用一般借款的资本化率，计算确定一般借款应予资本化的利息金额。资本化率根据一般借款加权平均利率计算确定。

19、生物资产

（1）生物资产的类别

公司的生物资产包括消耗性生物资产、生产性生物资产。消耗性生物资产包括种鸡蛋、种鸭蛋、种鸽蛋、胚蛋、鸡苗、鸭苗、鸽苗、猪苗、羊苗、仔牛、肉鸡、肉鸭、肉鸽、肉猪、肉羊、海鱼、塘鱼、林木，生产性生物资产为种鸡（包括用于生产胚蛋的产蛋种鸡）、种鸭、种鸽、种猪、种羊、奶牛、亲鱼。

（2）生物资产的计量

消耗性生物资产的计量详见存货。

生产性生物资产按照成本进行初始计量。外购的生产性生物资产的成本包括购买价款、相关税费、运输费、保险费以及可直接归属于购买该资产的其他支出。投资者投入的生产性生物资产，按投资合同或协议约定的价值加上应支付的相关税费作为生产性生物资产的入账价值，但合同或协议约定价值不公允的，按公允价值确定实际成本。自行繁殖的生产性生物资产，其成本的确定按照其达到预计生产经营目的前发

生的饲料费、人工费和应分摊的间接费用等必要支出。

公司生产性生物资产在郁闭或达到预定生产经营目的后发生的管护、饲养费用计入当期损益。

(3) 生物资产的使用寿命和预计净残值的确定依据、折旧方法

公司对种猪、种羊、奶牛和亲鱼以外的生产性生物资产计提折旧（转移值），计提方法采用工作量法。

公司对生产性生物资产种猪、种羊、奶牛和亲鱼计提折旧（转移值），计提方法采用直线法平均计算，并按估计经济使用年限和预计残值确定折旧率：

生产性生物资产类别	估计使用年限	年折旧率（%）	预计残值
种猪	1-3.5年	14.00-72.5	1,100元/头
种羊	4-4.5年	9.52-14.47	母羊2,000元/头，公羊3,000元/头
奶牛	5年	17.00	3,000元/头
亲鱼	6年	16.67	-

资产负债表日，公司对消耗性生物资产的可变现净值低于其账面价值的，按照可变现净值低于账面价值的差额，计提消耗性生物资产跌价准备，并计入当期损益。消耗性生物资产减值的影响因素已经消失的，减记金额应当予以恢复，并在原已计提的跌价准备金额内转回，转回的金额计入当期损益。

20、油气资产

不适用。

21、无形资产

(1) 计价方法、使用寿命、减值测试

公司是否需要遵守特殊行业的披露要求

是

畜禽水产养殖业

1) 无形资产计价：

①外购无形资产的成本，按使该项资产达到预定用途所发生的实际支出计价。

②内部研究开发项目研究阶段的支出，于发生时计入当期损益，开发阶段的支出，能够符合资本化条件的，确认为无形资产成本。

③投资者投入的无形资产，按照投资合同或协议约定的价值作为成本，但合同或协议约定价值不公允的除外。

④接受债务人以非现金资产抵偿债务方式取得的无形资产，或以应收债权换入无形资产的，按换入无形资产的公允价值入账。

⑤非货币性交易投入的无形资产，以该项无形资产的公允价值和应支付的相关税费作为入账成本。

⑥接受捐赠的无形资产，捐赠方提供了有关凭据的，按凭据上标明的金额加上应支付的相关税费计价；捐赠方没有提供有关凭据的，如果同类或类似无形资产存在活跃市场的，按同类或类似无形资产的市场价格估计的金额，加上应支付的相关税费，作为实际成本；如果同类或类似无形资产不存在活跃市场的，按接受捐赠的无形资产的预计未来现金流量现值，作为实际成本。

2) 无形资产摊销：使用寿命有限的无形资产，在估计该使用寿命的年限内按直线法摊销；无法预见无形资产为公司带来未来经济利益的期限的，视为使用寿命不确定的无形资产，使用寿命不确定的无形

资产不进行摊销。

3) 无形资产减值准备的确认标准、计提方法

公司年末检查各项无形资产预计给企业带来未来经济利益的能力，对预计可收回金额低于其账面价值的，按单项预计可收回金额与账面价值的差额计提减值准备。无形资产减值损失一经确认，在以后会计期间不得转回。

(2) 内部研究开发支出会计政策

公司内部研究开发项目开发阶段的支出满足资本化的条件：

- 1) 从技术上来讲，完成该无形资产以使其能够使用或出售具有可行性。
- 2) 具有完成该无形资产并使用或出售的意图。
- 3) 无形资产产生未来经济利益的方式，包括能够证明运用该无形资产生产的产品存在市场或无形资产自身存在市场；无形资产将在内部使用时，证明其有用性。
- 4) 有足够的技术、财务资源和其他资源支持，以完成该无形资产的开发，并有能力使用或出售该无形资产。
- 5) 归属于该无形资产开发阶段的支出能够可靠计量。

22、长期资产减值

固定资产、在建工程、使用寿命有限的无形资产、对子公司、联营企业的长期股权投资、采用成本模式计量的生产性生物资产、采用成本模式计量的投资性房地产，于资产负债表日存在减值迹象的，进行减值测试。减值测试结果表明资产的可收回金额低于其账面价值的，按其差额计提减值准备并计入减值损失。可收回金额为资产的公允价值减去处置费用后的净额与资产预计未来现金流量的现值两者之间的较高者。资产减值准备按单项资产为基础计算并确认，如果难以对单项资产的可收回金额进行估计的，以该资产所属的资产组确定资产组的可收回金额。资产组是能够独立产生现金流入的最小资产组合。

在财务报表中单独列示的商誉，无论是否存在减值迹象，至少每年进行减值测试，减值测试时，商誉的账面价值分摊至预期从企业合并的协同效应中受益的资产组或资产组组合。测试结果表明包含分摊的商誉的资产组或资产组组合的可收回金额低于其账面价值的，确认相应的减值损失。减值损失金额先抵减分摊至该资产组或资产组组合的商誉的账面价值，再根据资产组或资产组合中除商誉以外的其他各项资产的账面价值所占比重，按比例抵减其他各项资产的账面价值。

上述资产减值损失一经确认，以后期间不予转回价值得以恢复的部分。

23、长期待摊费用

公司将已经发生但应由本期和以后各期负担的分摊期限在一年以上的各项费用计入长期待摊费用，按实际成本入账，在受益期内采用直线法平均摊销。

24、职工薪酬

(1) 短期薪酬的会计处理方法

职工薪酬，是指公司为获得职工提供的服务或解除劳动关系而给予的各种形式的报酬或补偿。职工薪酬包括短期薪酬、离职后福利、辞退福利和其他长期职工福利。企业提供给职工配偶、子女、受赡养人、已故员工遗属及其他受益人等的福利，也属于职工薪酬。

本公司在职工提供相关服务的会计期间，将实际发生的职工工资、奖金、津贴和补贴，职工福利费，医疗保险费、工伤保险费和生育保险费等社会保险费，住房公积金，工会经费和职工教育经费等确认为负债，并计入当期损益或相关资产成本。如果该负债预期在职工提供相关服务的年度报告期结束后十二个月内不能完全支付，且财务影响重大的，则该负债将以折现后的金额计量。

(2) 离职后福利的会计处理方法

离职后福利，是指为获得职工提供的服务而在职工退休或与企业解除劳动关系后，提供的各种形式的报酬和福利，短期薪酬和辞退福利除外。本公司将离职后福利计划分类为设定提存计划和设定受益计划。

(一) 设定提存计划：公司向独立的基金缴存固定费用后，公司不再承担进一步支付义务的离职后福利计划。包含基本养老保险、失业保险等，在职工为其提供服务的会计期间，将根据设定提存计划计算的应缴存金额确认为负债，并计入当期损益或相关资产成本。(二) 设定受益计划：除设定提存计划以外的离职后福利计划。

(3) 辞退福利的会计处理方法

辞退福利，是指公司在职工劳动合同到期之前解除与职工的劳动关系，或者为鼓励职工自愿接受裁减而给予职工的补偿。公司向职工提供辞退福利的，在下列两者孰早日确认辞退福利产生的职工薪酬负债，并计入当期损益：(一) 企业不能单方面撤回因解除劳动关系计划或裁减建议所提供的辞退福利时。(二) 企业确认与涉及支付辞退福利的重组相关的成本或费用时。

实行职工内部退休计划的，在正式退休日之前的经济补偿，属于辞退福利，自职工停止提供服务日至正常退休日期间，拟支付的内退职工工资和缴纳的社会保险费等一次性记入当期损益。正式退休日之后的经济补偿（如正常养老退休金），按照离职后福利处理。

(4) 其他长期职工福利的会计处理方法

向职工提供的其他长期福利，符合设定提存计划条件的，按照设定提存计划的有关规定进行会计处理；除此之外的其他长期福利，按照设定受益计划的有关规定进行会计处理，为简化相关会计处理，将其产生的职工薪酬成本确认为服务成本、其他长期职工福利净负债或净资产的利息净额以及重新计量其他长期职工福利净负债或净资产所产生的变动等组成项目的总净额计入当期损益或相关资产成本。

25、预计负债

公司发生与或有事项相关的义务并同时符合以下条件时，在资产负债表中确认为预计负债：(1) 该义务是公司承担的现时义务；(2) 该义务的履行很可能导致经济利益流出企业；(3) 该义务的金额能够可靠地计量。

在资产负债表日，考虑与或有事项有关的风险、不确定性和货币时间价值等因素，按照履行相关现时义务所需支出的最佳估计数对预计负债进行计量。

如果清偿预计负债所需支出全部或部分预期由第三方补偿的，补偿金额在基本确定能够收到时，作为资产单独确认，且确认的补偿金额不超过预计负债的账面价值。

26、股份支付

（1）股份支付的种类：

1）权益结算的股份支付：

①对于换取职工服务的股份支付，公司应当以股份支付所授予的权益工具的公允价值计量。公司应在等待期内的每个资产负债表日，以对可行权权益工具数量的最佳估计为基础，按照权益工具在授予日的公允价值，将当期取得的服务计入相关资产成本或当期费用，同时计入资本公积中的其他资本公积。

对于授予后立即可行权的换取职工提供服务的权益结算的股份支付（例如授予限制性股票的股份支付），应在授予日按照权益工具的公允价值，将取得的服务计入相关资产成本或当期费用，同时计入资本公积中的股本溢价。

②对于换取其他方服务的股份支付，公司应当以股份支付所换取的服务的公允价值计量。公司应当按照其他方服务在取得日的公允价值，将取得的服务计入相关资产成本或费用；

如果其他方服务的公允价值不能可靠计量，但权益工具的公允价值能够可靠计量，公司应当按照权益工具在服务取得日的公允价值，将取得的服务计入相关资产成本或费用。

2）现金结算的股份支付：

公司应当在等待期内的每个资产负债表日，以对可行权情况的最佳估计为基础，按照公司承担负债的公允价值，将当期取得的服务计入相关资产成本或当期费用，同时计入负债，并在结算前的每个资产负债表日和结算日对负债的公允价值重新计量，将其变动计入损益。

对于授予后立即可行权的现金结算的股份支付（例如授予虚拟股票或业绩股票的股份支付），公司应当在授予日按照公司承担负债的公允价值计入相关资产成本或费用，同时计入负债，并在结算前的每个资产负债表日和结算日对负债的公允价值重新计量，将其变动计入损益。

（2）权益工具公允价值的确定方法：

对于授予的期权等权益工具存在活跃市场的，按照活跃市场中的报价确定其公允价值。对于授予的期权等权益工具不存在活跃市场的，采用期权定价模型等确定其公允价值，选用的期权定价模型至少应当考虑以下因素：

- 1）期权的行权价格；
- 2）授权日的价格；
- 3）期权的有效期；
- 4）股价波动率；
- 5）无风险收益率；
- 6）分期行权的股份支付；

（3）确认可行权权益工具最佳估计的依据：

等待期内每个资产负债表日，公司根据最新取得的可行权职工人数变动等后续信息做出最佳估计，修正预计可行权的权益工具数量。在可行权日，最终预计可行权权益工具的数量应当与实际可行权数量一致。根据权益工具的公允价值和预计可行权的权益工具数量，计算截至当期累计应确认的成本费用金额，再减去前期累计已确认金额，作为当期应确认的成本费用金额。

(4) 企业集团内涉及不同企业的股份支付交易的处理方法:

1) 结算企业以其本身权益工具结算的, 应当将该股份支付交易作为权益结算的股份支付处理; 除此之外, 应当作为现金结算的股份支付处理。

结算企业是接受服务企业的投资者的, 应当按照授予日权益工具的公允价值或应承担负债的公允价值确认为对接受服务企业的长期股权投资, 同时确认资本公积 (其他资本公积) 或负债。

2) 接受服务企业没有结算义务或授予本企业职工的是其自身权益工具的, 应当将该股份支付交易作为权益结算的股份支付处理;

接受服务企业负有结算义务且授予本企业职工的是企业集团内其他企业权益工具的, 应当将该股份支付交易作为现金结算的股份支付处理。

27、优先股、永续债等其他金融工具

不适用。

28、收入

公司是否需要遵守特殊行业的披露要求

是

畜禽水产养殖业

(1) 销售商品收入的确认方法:

当下列条件同时满足时, 确认商品销售收入:

- 1) 公司已将商品所有权上的主要风险和报酬转移给购货方;
- 2) 公司既没有保留通常与所有权相联系的继续管理权, 也没有对已售出的商品实施控制;
- 3) 与交易相关的经济利益能够流入公司;
- 4) 相关的收入和成本能够可靠地计量。

销售商品收入的确认具体如下:

1) 内销: 本公司销售商品的收入在相关产品交付给客户, 客户在发货单上签字确认时确认收入; 销售兽药、疫苗在根据确定的销售合同、销售订单将货物发出送达购货方并取得对方确认时确认收入。

2) 出口: 本公司出口商品的收入依照港澳市场有关商品的销售惯例, 在相关产品交付给客户, 客户在发货单上签字确认时确认收入。出口兽药、疫苗在产品发运离境后、完成出口报关手续并取得报关单据时确认收入。

(2) 提供劳务收入的确认方法:

在提供劳务交易的结果能够可靠估计的情况下, 公司于资产负债表日按完工百分比法确认相关的劳务收入。如提供劳务交易的结果不能够可靠估计且已经发生的劳务成本预计能够得到补偿的, 按已经发生的劳务成本金额确认收入, 并按相同金额结转成本; 发生的劳务成本预计不能够全部得到补偿的, 按能够得到补偿的劳务成本金额确认收入, 并按已经发生的劳务成本作为当期费用; 发生的劳务成本预计全部不能够得到补偿, 应按已经发生的劳务成本作为当期费用, 不确认收入。

(3) 提供他人使用公司资产取得收入的确认方法:

当下列条件同时满足时予以确认:

- 1) 与交易相关的经济利益能够流入公司;
- 2) 收入的金额能够可靠地计量。

29、政府补助

(1) 与资产相关的政府补助判断依据及会计处理方法

政府补助是指公司从政府无偿取得货币性资产和非货币性资产，不包括政府作为所有者投入的资本。政府补助分为与资产相关的政府补助和与收益相关的政府补助。政府补助在能够满足政府补助所附的条件，且能够收到时确认。

政府补助为货币性资产的，按照收到或应收的金额计量。政府补助为非货币性资产的，按照公允价值计量；公允价值不能够可靠取得的，按照名义金额计量。按照名义金额计量的政府补助，直接计入当期损益。

与资产相关的政府补助，确认为递延收益，并在相关资产的使用寿命内平均分配计入当期损益。

(2) 与收益相关的政府补助判断依据及会计处理方法

与收益相关的政府补助，用于补偿以后期间的相关费用和损失的，确认为递延收益，并在确认相关费用的期间计入当期损益；用于补偿已经发生的相关费用和损失的，直接计入当期损益。

已确认的政府补助需要返还时，存在相关递延收益余额的，冲减相关递延收益账面余额，超出部分计入当期损益；不存在相关递延收益的，直接计入当期损益。

30、递延所得税资产/递延所得税负债

资产负债表日，公司按照可抵扣暂时性差异与适用所得税税率计算的结果，确认递延所得税资产及相应的递延所得税收益；按照应纳税暂时性差异与适用所得税税率计算的结果，确认递延所得税负债及相应的递延所得税费用。

(1) 递延所得税资产的确认

确认由可抵扣暂时性差异产生的递延所得税资产时，以未来很可能取得用来抵扣可抵扣暂时性差异的应纳税所得额为限，但是，同时具有下列特征的交易中因资产或负债的初始确认所产生的递延所得税资产不予确认：

- 1) 该项交易不是企业合并；
- 2) 交易发生时既不影响会计利润也不影响应纳税所得额（或可抵扣亏损）。

(2) 递延所得税资产的减值

公司在资产负债表日对递延所得税资产的账面价值进行复核。如果未来期间很可能无法取得足够的应纳税所得额用以抵扣递延所得税资产的利益，则减记递延所得税资产的账面价值，减记的金额计入当期的所得税费用。原确认时计入所有者权益的递延所得税资产部分，其减记金额也计入所有者权益。在很可能取得足够的应纳税所得额时，减记的递延所得税资产账面价值可以恢复。

(3) 递延所得税负债的确认

除下列交易中产生的递延所得税负债以外，公司确认所有应纳税暂时性差异产生的递延所得税负债：

- 1) 商誉的初始确认。
- 2) 同时具有下列特征的交易中产生的资产或负债的初始确认：
 - ①该项交易不是企业合并；

②交易发生时既不影响会计利润也不影响应纳税所得额（或可抵扣亏损）。

公司、联营企业及合营企业投资相关的应纳税暂时性差异，应当确认相应的递延所得税负债。但是，同时满足下列条件的除外：

- 1) 投资企业能够控制暂时性差异转回的时间；
- 2) 该暂时性差异在可预见的未来很可能不会转回。

31、租赁

（1）经营租赁的会计处理方法

本公司作为出租人：经营租赁中的租金，本公司在租赁期内各个期间按照直线法确认当期损益。发生的初始直接费用，计入当期损益。

本公司作为承租人：经营租赁中的租金，本公司在租赁期内各个期间按照直线法计入相关资产成本或当期损益；发生的初始直接费用，计入当期损益。

（2）融资租赁的会计处理方法

本公司作为出租人：融资租赁中，在租赁开始日本公司按最低租赁收款额与初始直接费用之和作为应收融资租赁款的入账价值，同时记录未担保余值；将最低租赁收款额、初始直接费用及未担保余值之和与其现值之和的差额确认为未实现融资收益。未实现融资收益在租赁期内各个期间采用实际利率法计算确认当期的融资收入。

本公司作为承租人：融资租赁中，在租赁开始日本公司将租赁资产公允价值与最低租赁付款额现值两者中较低者作为租入资产的入账价值，将最低租赁付款额作为长期应付款的入账价值，其差额作为未确认融资费用。初始直接费用计入租入资产价值。未确认融资费用在租赁期内各个期间采用实际利率法计算确认当期的融资费用。本公司采用与自有固定资产相一致的折旧政策计提租赁资产折旧。

32、其他重要的会计政策和会计估计

无。

33、重要会计政策和会计估计变更

（1）重要会计政策变更

适用 不适用

（2）重要会计估计变更

适用 不适用

34、其他

无。

六、税项

1、主要税种及税率

税种	计税依据	税率
增值税	交通运输收入，应税服务，饲料原料、农牧设备、肉及肉制品、牛奶、疫苗、药物销售收入	3%、6%、11%、13%、17%
城市维护建设税	应缴流转税额	7%、5%
企业所得税	应纳税所得额	25%、16.5%、15%、12.5%
营业税	提供劳务收入	5%
教育费附加	应缴流转税额	3%
地方教育费附加	应缴流转税额	2%

存在不同企业所得税税率纳税主体的，披露情况说明

纳税主体名称	所得税税率
鹏福发展有限公司	16.50%

2、税收优惠

(1) 增值税：

根据2008年11月5日国务院第34次常务会议修订通过的《中华人民共和国增值税暂行条例》，公司及其子公司销售的自产农产品免征增值税。根据自2013年4月1日起施行的《国家税务总局关于纳税人采取“公司+农户”经营模式销售畜禽有关增值税问题的公告》（国家税务总局公告2013年第8号）规定，公司及其子公司采取“公司+农户”经营模式从事畜禽饲养，即公司及其子公司与农户签订委托养殖合同，向农户提供畜禽苗、饲料、兽药及疫苗等（所有权属于公司），农户饲养畜禽苗至成品后交付公司及其子公司回收，公司及其子公司将回收的成品畜禽用于销售。在上述经营模式下，公司及其子公司回收再销售畜禽，属于农业生产者销售自产农产品，应根据《中华人民共和国增值税暂行条例》的有关规定免征增值税。

根据2008年11月5日国务院第34次常务会议修订通过的《中华人民共和国增值税暂行条例》，作为农业生产者，公司生产销售的原奶、禽蛋、鱼类产品属于自产自销农产品范畴，可以享受免征增值税的税收优惠。

根据2008年11月5日国务院第34次常务会议修订通过的《中华人民共和国增值税暂行条例》，公司销售饲料的税率为13%；根据财政部、国家税务总局《关于饲料产品免征增值税问题的通知》（财税【2001】121号）的精神，公司及其子公司申报免征增值税的饲料以及预混料产品经省级税务机关认可的饲料质量检测机构抽查检验合格，免征增值税。

公司的全资子公司广东温氏大华农生物科技有限公司和控股子公司佛山市正典生物技术有限公司生产的兽用疫苗系用微生物制成的生物制品，根据“财税[2009]9号”《关于部分货物适用增值税低税率和简易办法征收增值税政策的通知》的规定，按简易办法依照6%的征收率计算缴纳增值税，根据“财税[2014]57号”《财政部 国家税务总局关于简并增值税征收率政策的通知》的规定，生物制品增值税率自2014年7月1日

起由6%调整为3%。根据《中华人民共和国增值税暂行条例》，广东温氏大华农生物科技有限公司和佛山市正典生物技术有限公司生产的其他药物按17%的税率计算增值税销项税额；

公司的全资子公司新兴大华农禽蛋有限公司销售自产的胚蛋等初级农产品免征增值税。

(2) 企业所得税：

根据自2008年1月1日起施行的《中华人民共和国企业所得税法》及《中华人民共和国企业所得税法实施条例》规定，公司及子公司从事蔬菜和水果的种植、林木的培育和种植、牲畜、家禽的饲养、林产品的采集的所得，免征企业所得税。根据自2010年1月1日起施行的《国家税务总局关于“公司+农户”经营模式企业所得税优惠问题的公告》（国家税务总局公告2010年第2号）规定，公司及其子公司自己从事或以“公司+农户”经营模式从事农、林、牧、渔业项目生产，可以按照《中华人民共和国企业所得税法实施条例》第八十六条的有关规定，享受减免企业所得税优惠政策。

根据自2008年1月1日起施行的《中华人民共和国企业所得税法》及《中华人民共和国企业所得税法实施条例》规定，公司及子公司从事农、林、牧、渔业项目的所得中从事海水养殖、内陆养殖所得享受减半征收企业所得税优惠。

根据自2008年1月1日起施行的《中华人民共和国企业所得税法》及《中华人民共和国企业所得税法实施条例》规定，公司及子公司屠宰加工冰鲜鸡、销售原奶属于农产品初加工，可以享受免征企业所得税的优惠；公司及其子公司从事牲畜家禽的疾病防治、提供兽医服务可以享受免征企业所得税的优惠。

2014年10月10日，公司的全资子公司肇庆大华农生物药品有限公司通过高新技术企业复审，取得广东省科学技术厅、广东省财政厅、广东省国家税务局、广东省地方税务局联合颁发的“GR201444000754”号高新技术企业证书，2014-2016年的企业所得税率为15%。

2014年10月10日，公司的控股子公司佛山市正典生物技术有限公司通过高新技术企业复审，取得广东省科学技术厅、广东省财政厅、广东省国家税务局、广东省地方税务局联合颁发的“GR201444001386”号高新技术企业证书，2014-2016年的企业所得税率为15%。

3、其他

无。

七、合并财务报表项目注释

1、货币资金

单位：元

项目	期末余额	期初余额
库存现金	1,979,731.26	2,990,977.92
银行存款	675,425,441.66	1,406,368,490.46
其他货币资金	114,424,736.28	84,102,100.17
合计	791,829,909.20	1,493,461,568.55
其中：存放在境外的款项总额	19,386,819.60	13,008,700.52

其他说明

其他货币资金期末余额为公司存入证券、期货账户的可用资金。

期末公司货币资金不存在抵押、冻结，或有潜在收回风险的情形。

2、以公允价值计量且其变动计入当期损益的金融资产

单位：元

项目	期末余额	期初余额
交易性金融资产	148,351,536.13	21,930.00
权益工具投资	148,351,536.13	21,930.00
合计	148,351,536.13	21,930.00

其他说明：

3、衍生金融资产

适用 不适用

4、应收票据

(1) 应收票据分类列示

单位：元

项目	期末余额	期初余额
银行承兑票据	50,000.00	80,000.00
合计	50,000.00	80,000.00

(2) 期末公司已质押的应收票据

(3) 期末公司已背书或贴现且在资产负债表日尚未到期的应收票据

(4) 期末公司因出票人未履约而将其转应收账款的票据

5、应收账款

(1) 应收账款分类披露

单位：元

类别	期末余额					期初余额				
	账面余额		坏账准备		账面价值	账面余额		坏账准备		账面价值
	金额	比例	金额	计提比例		金额	比例	金额	计提比例	
按信用风险特征组合计提坏账准备的	153,869,360.52	100.00%	10,023,247.35	6.51%	143,846,113.17	192,821,451.96	100.00%	12,057,406.00	6.25%	180,764,045.96

应收账款										
合计	153,869,360.52	100.00%	10,023,247.35	6.51%	143,846,113.17	192,821,451.96	100.00%	12,057,406.00	6.25%	180,764,045.96

期末单项金额重大并单项计提坏账准备的应收账款：

适用 不适用

组合中，按账龄分析法计提坏账准备的应收账款：

适用 不适用

单位：元

账龄	期末余额		
	应收账款	坏账准备	计提比例
1 年以内分项			
1 年以内小计	144,074,345.58	7,203,717.28	5.00%
1 至 2 年	5,353,880.27	535,388.03	10.00%
2 至 3 年	2,173,281.14	651,984.34	30.00%
3 至 4 年	1,040,716.43	520,358.22	50.00%
4 至 5 年	576,688.10	461,350.48	80.00%
5 年以上	650,449.00	650,449.00	100.00%
合计	153,869,360.52	10,023,247.35	6.51%

确定该组合依据的说明：

按账龄划分组合。

组合中，采用余额百分比法计提坏账准备的应收账款：

适用 不适用

组合中，采用其他方法计提坏账准备的应收账款：

无

(2) 本期计提、收回或转回的坏账准备情况

本期计提坏账准备金额 0.00 元；本期收回或转回坏账准备金额 68,161.30 元。

其中本期坏账准备收回或转回金额重要的：

无

(3) 本期实际核销的应收账款情况

单位：元

项目	核销金额
实际核销的应收账款	1,965,997.35

其中重要的应收账款核销情况：

应收账款核销说明：

无重要的应收账款核销事项

(4) 按欠款方归集的期末余额前五名的应收账款情况

公司是否需要遵守特殊行业的披露要求

是

畜禽水产养殖业

单位：元

单位名称	与本公司关系	2016/12/31余额	账龄	比例(%)	坏账准备
第一名	非关联方	19,570,663.91	0-2年	12.72	1,020,944.16
第二名	非关联方	9,132,506.80	1年以内	5.94	456,625.34
第三名	非关联方	6,021,212.50	1年以内	3.91	301,060.63
第四名	非关联方	6,003,934.00	1年以内	3.90	300,196.70
第五名	非关联方	5,630,570.00	1年以内	3.66	281,528.50
合计		46,358,887.21		30.13	2,360,355.33

其他说明：

报告期期末，公司应收账款余额中第一名客户的欠款金额为19,570,663.91元，其中账龄在1-2年的金额为848,219.29元，占公司应收账款期末余额的比例为0.55%，货款回收风险较小。

(5) 因金融资产转移而终止确认的应收账款

无

(6) 转移应收账款且继续涉入形成的资产、负债金额

无

6、预付款项

(1) 预付款项按账龄列示

单位：元

账龄	期末余额		期初余额	
	金额	比例	金额	比例
1年以内	105,129,008.70	98.28%	89,123,105.98	96.63%
1至2年	1,357,828.14	1.27%	1,348,588.08	1.46%
2至3年	394,480.04	0.37%	1,657,010.00	1.80%
3年以上	92,000.00	0.08%	102,423.16	0.11%
合计	106,973,316.88	--	92,231,127.22	--

账龄超过 1 年且金额重要的预付款项未及时结算原因的说明：

无

(2) 按预付对象归集的期末余额前五名的预付款情况

单位：元

单位名称	2016/12/31余额	款项性质	账龄	占预付款项期末余额合计数的比例(%)
第一名	6,138,019.29	预付原料款	1年以内	5.74
第二名	3,175,355.19	预付原料款	1年以内	2.97
第三名	2,604,556.71	预付原料款	1年以内	2.43
第四名	1,837,684.00	预付原料款	1年以内	1.72
第五名	1,410,288.00	预付原料款	1年以内	1.32
合计	15,165,903.19			14.18

7、应收利息

(1) 应收利息分类

单位：元

项目	期末余额	期初余额
定期存款		74,120.83
合计		74,120.83

(2) 重要逾期利息

8、应收股利

(1) 应收股利

(2) 重要的账龄超过 1 年的应收股利

9、其他应收款

(1) 其他应收款分类披露

单位：元

类别	期末余额					期初余额				
	账面余额		坏账准备		账面价值	账面余额		坏账准备		账面价值
	金额	比例	金额	计提比例		金额	比例	金额	计提比例	

单项金额重大并单独计提坏账准备的其他应收款	1,217,325.00	0.36%	1,217,325.00	100.00%		6,645,019.76	3.17%	1,217,325.00	18.32%	5,427,694.76
按信用风险特征组合计提坏账准备的其他应收款	336,418,258.00	99.53%	43,458,436.87	12.92%	292,959,821.13	202,504,102.88	96.64%	31,468,397.01	15.54%	171,035,705.87
单项金额不重大但单独计提坏账准备的其他应收款	363,171.75	0.11%			363,171.75	400,000.00	0.19%	400,000.00	100.00%	
合计	337,998,754.75	100.00%	44,675,761.87	13.22%	293,322,992.88	209,549,122.64	100.00%	33,085,722.01	15.79%	176,463,400.63

期末单项金额重大并单项计提坏账准备的其他应收款：

适用 不适用

单位：元

其他应收款（按单位）	期末余额			
	其他应收款	坏账准备	计提比例	计提理由
清镇市土地储备开发中心土地保证金	1,217,325.00	1,217,325.00	100.00%	预计不能收回
合计	1,217,325.00	1,217,325.00	--	--

组合中，按账龄分析法计提坏账准备的其他应收款：

适用 不适用

单位：元

账龄	期末余额		
	其他应收款	坏账准备	计提比例
1 年以内分项			
1 年以内小计	241,188,343.39	12,059,417.17	5.00%
1 至 2 年	35,562,398.10	3,556,239.81	10.00%
2 至 3 年	27,919,671.98	8,375,901.59	30.00%
3 至 4 年	21,734,797.28	10,867,398.64	50.00%
4 至 5 年	7,067,837.96	5,654,270.37	80.00%
5 年以上	2,945,209.29	2,945,209.29	100.00%
合计	336,418,258.00	43,458,436.87	12.92%

确定该组合依据的说明：

按账龄划分组合。

组合中，采用余额百分比法计提坏账准备的其他应收款：

适用 不适用

组合中，采用其他方法计提坏账准备的其他应收款：

√ 适用 □ 不适用

单位：元

单位名称	其他应收款	坏账准备	计提比例（%）	计提理由
员工集资购房款	363,171.75	-	-	预计可以收回

(2) 本期计提、收回或转回的坏账准备情况

本期计提坏账准备金额 19,589,008.90 元；本期收回或转回坏账准备金额 0.00 元。

其中本期坏账准备转回或收回金额重要的：

无

(3) 本期实际核销的其他应收款情况

单位：元

项目	核销金额
实际核销的其他应收款	7,998,969.04

其中重要的其他应收款核销情况：

其他应收款核销说明：

公司本期无重要的其他应收款核销事项。

(4) 其他应收款按款项性质分类情况

单位：元

款项性质	期末账面余额	期初账面余额
员工集资购房款	363,171.75	5,427,694.76
养户养殖借款	139,121,033.60	91,256,345.89
保证金、押金	85,148,038.33	36,115,748.34
备用金	14,143,109.60	10,518,590.65
其他往来	99,223,401.47	66,230,743.00
合计	337,998,754.75	209,549,122.64

(5) 按欠款方归集的期末余额前五名的其他应收款情况

单位：元

单位名称	款项的性质	期末余额	账龄	占其他应收款期末余额合计数的比例	坏账准备期末余额
------	-------	------	----	------------------	----------

第一名	其他往来	32,277,000.00	1 年以内	9.55%	1,613,850.00
第二名	保证金、押金	6,000,000.00	1 年以内	1.78%	300,000.00
第三名	其他往来	5,367,060.00	1-3 年	1.59%	1,431,216.00
第四名	保证金、押金	4,999,998.94	1 年以内	1.48%	249,999.95
第五名	保证金、押金	4,240,053.00	1 年以内	1.25%	212,002.65
合计	--	52,884,111.94	--	15.65%	3,807,068.60

(6) 涉及政府补助的应收款项

无

(7) 因金融资产转移而终止确认的其他应收款

无

(8) 转移其他应收款且继续涉入形成的资产、负债金额

无

其他说明：

10、存货

公司是否需要遵守房地产行业的披露要求

否

(1) 存货分类

单位：元

项目	期末余额			期初余额		
	账面余额	跌价准备	账面价值	账面余额	跌价准备	账面价值
原材料	2,488,639,923.13	1,370,444.39	2,487,269,478.74	1,835,252,660.88		1,835,252,660.88
在产品	36,023,684.32		36,023,684.32	24,313,247.46		24,313,247.46
库存商品	238,803,654.33	916,953.15	237,886,701.18	210,750,072.90	1,680,474.26	209,069,598.64
周转材料	11,624,469.48		11,624,469.48	8,424,384.98		8,424,384.98
消耗性生物资产	8,133,240,324.81	491,715,099.07	7,641,525,225.74	6,801,414,796.37	56,441,648.29	6,744,973,148.08
在途物资	109,237,416.86		109,237,416.86	57,170,192.09		57,170,192.09
半成品	23,941,856.88		23,941,856.88	15,603,360.38		15,603,360.38
合计	11,041,511,329.81	494,002,496.61	10,547,508,833.20	8,952,928,715.06	58,122,122.55	8,894,806,592.51

(2) 存货跌价准备

单位：元

项目	期初余额	本期增加金额		本期减少金额		期末余额
		计提	其他	转回或转销	其他	
原材料		1,370,444.39				1,370,444.39
库存商品	1,680,474.26	916,953.15		1,680,474.26		916,953.15
消耗性生物资产	56,441,648.29	531,890,889.64		96,617,438.86		491,715,099.07
合计	58,122,122.55	534,178,287.18		98,297,913.12		494,002,496.61

—公司期末对存货进行减值测试，根据成本与可变现净值孰低原则，按照成本高于可变现净值的金额计提了存货跌价准备。

—公司期末对已销售的产成品和消耗性生物资产所对应的跌价准备进行了转销。

(3) 存货期末余额含有借款费用资本化金额的说明

(4) 期末建造合同形成的已完工未结算资产情况

11、划分为持有待售的资产

12、一年内到期的非流动资产

13、其他流动资产

单位：元

项目	期末余额	期初余额
人民币结构性理财产品	6,101,000,000.00	4,987,000,000.00
待抵扣增值税进项税	47,639,504.93	41,643,685.65
预缴其他税费	6,597,317.76	9,757,711.26
期货保证金		11,850,000.00
国债逆回购	258,855,922.00	20,000,000.00
合计	6,414,092,744.69	5,070,251,396.91

14、可供出售金融资产

(1) 可供出售金融资产情况

单位：元

项目	期末余额			期初余额		
	账面余额	减值准备	账面价值	账面余额	减值准备	账面价值

可供出售债务工具：						
可供出售权益工具：	4,303,852,185.79		4,303,852,185.79	2,113,508,095.62		2,113,508,095.62
按公允价值计量的	2,900,159,785.63		2,900,159,785.63	871,353,836.34		871,353,836.34
按成本计量的	1,403,692,400.16		1,403,692,400.16	1,242,154,259.28		1,242,154,259.28
合计	4,303,852,185.79		4,303,852,185.79	2,113,508,095.62		2,113,508,095.62

(2) 期末按公允价值计量的可供出售金融资产

单位：元

可供出售金融资产分类	可供出售权益工具	可供出售债务工具	合计
权益工具的成本/债务工具的摊余成本	2,495,245,177.14		2,495,245,177.14
公允价值	2,900,159,785.63		2,900,159,785.63
累计计入其他综合收益的公允价值变动金额	404,914,608.49		404,914,608.49

(3) 期末按成本计量的可供出售金融资产

单位：元

被投资单位	账面余额				减值准备				在被投资单位持股比例	本期现金红利
	期初	本期增加	本期减少	期末	期初	本期增加	本期减少	期末		
招商湘江产业投资有限公司	100,000,000.00		15,384,615.39	84,615,384.61					8.64%	1,037,165.08
福建东亚水产股份有限公司	20,280,000.00			20,280,000.00					2.60%	
天津市松正电动汽车技术股份有限公司	47,500,003.81			47,500,003.81					4.95%	
广州康盛生物科技有限公司	60,894,000.00			60,894,000.00					11.89%	1,189,000.00
广州众恒光电科技股份有限公司	20,000,000.00			20,000,000.00					4.12%	
贵州好一多乳业股	27,359,000			27,359,000					13.35%	

份有限公司	.00			.00						
深圳长城 汇理资产 服务企业 (有限合 伙)	10,000,000 .00			10,000,000 .00					2.72%	
上海新农 饲料股份 有限公司	35,500,000 .00			35,500,000 .00					4.99%	
起步股份 有限公司	38,000,000 .00			38,000,000 .00					2.11%	
广州志鸿 物流有限 公司	28,500,000 .00			28,500,000 .00					9.56%	
云浮市粤 财普惠融 资担保股 份有限公 司	10,000,000 .00			10,000,000 .00					6.67%	
厦门盈趣 科技股份 有限公司		47,502,021 .60		47,502,021 .60					0.95%	601,920.00
华夏航空 股份有限 公司		119,000,00 0.00		119,000,00 0.00					4.41%	
广东悠派 智能展示 科技股份 有限公司		24,779,134 .67		24,779,134 .67					4.71%	
昆明七彩 云南实业 股份有限 公司		47,500,000 .00		47,500,000 .00					2.64%	
千禾味业 食品股份 有限公司	20,000,000 .00		20,000,000 .00						2.22%	
江西杨氏 果业股份 有限公司	38,000,000 .00		38,000,000 .00						4.17%	
深圳市聚	0.00	20,000,000		20,000,000					1.67%	

橙网络技术 有限公司		.00		.00						
上海壹斯 股权投资 基金合伙 企业（有 限合伙）	11,431,875 .00			11,431,875 .00					2.10%	
广州郎琴 广告有限 公司	0.00	10,000,000 .00		10,000,000 .00					3.33%	
北京金百 万餐饮股 份有限公 司	8,000,000. 00			8,000,000. 00					3.08%	
广东福百 盛股份有 限公司	9,058,400. 00		9,058,400. 00						4.97%	
广东新兴 农村商业 银行股份 有限公司	54,104,718 .60			54,104,718 .60					8.76%	2,148,113. 75
广东中科 白云投资 管理有限 公司	114,805,94 8.40			114,805,94 8.40					6.72%	2,016,480. 00
新兴县良 洞塑料包 装有限公 司	210,313.47			210,313.47					19.00%	
云浮新兴 东盈村镇 银行股份 有限公司	9,000,000. 00			9,000,000. 00					9.00%	450,000.00
珠海农村 商业银行 股份有限 公司	445,500,00 0.00			445,500,00 0.00					9.90%	26,817,540 .75
佛山市三 水区农村 信用合作	109,210,00 0.00			109,210,00 0.00					4.88%	2,064,409. 20

联社										
广州市华南畜牧设备有限公司	24,800,000.00		24,800,000.00						0.00%	
合计	1,242,154,259.28	268,781,156.27	107,243,015.39	1,403,692,400.16					--	36,324,628.78

(4) 报告期内可供出售金融资产减值的变动情况

(5) 可供出售权益工具期末公允价值严重下跌或非暂时性下跌但未计提减值准备的相关说明

15、持有至到期投资

(1) 持有至到期投资情况

(2) 期末重要的持有至到期投资

(3) 本期重分类的持有至到期投资

16、长期应收款

(1) 长期应收款情况

单位：元

项目	期末余额			期初余额			折现率区间
	账面余额	坏账准备	账面价值	账面余额	坏账准备	账面价值	
长期借款				31,662,253.18		31,662,253.18	
合计				31,662,253.18		31,662,253.18	--

(2) 因金融资产转移而终止确认的长期应收款

无

(3) 转移长期应收款且继续涉入形成的资产、负债金额

无

其他说明

2015年末长期借款余额为公司与子公司监利畜牧有限公司向其参股公司广东华年生态投资有限公司

（以下简称“华年生态”）提供的长期借款（公司是和华年生态的其他股东按各自持股比例共同向华年生态提供借款），同时根据华年生态发生的净亏损按享有的份额将“长期股权投资”的账面价值减记至零后，将尚需承担的投资损失减记实质上构成对华年生态净投资的“长期应收款”的账面价值。2016 年，监利畜牧将其持有的华年生态所有股权转让给何东颢，同时公司及其子公司监利畜牧对华年生态所有的债务由佛山市大金地实业有限公司代为偿还。

17、长期股权投资

单位：元

被投资单位	期初余额	本期增减变动							期末余额	减值准备 期末余额	
		追加投资	减少投资	权益法下 确认的投资 损益	其他综合 收益调整	其他权益 变动	宣告发放 现金股利 或利润	计提减值 准备			其他
一、合营企业											
二、联营企业											
广东新牧 网络科技 有限公司	1,725,905 .01			146,232.4 3						1,872,137 .44	
新兴县合 源小额贷 款有限公 司	33,529,33 7.50			1,880,415 .06			2,667,816 .00			32,741,93 6.56	
广东中科 白云创业 投资有限 公司	281,990,0 84.93			44,008,83 4.40			130,227,3 00.03			195,771,6 19.30	
上海裕石 创业投资 管理有限 公司	2,254,601 .62							2,254,601 .62			2,254,601 .62
珠海安赐 文创壹号 股权投资 基金企业 （有限合 伙）	49,293,06 7.08			6,943.14	130,860,9 09.47					180,160,9 19.69	
湖南大博 云投资合		230,000,0 00.00		-3,066,66 6.66	21,249,50 1.87					248,182,8 35.21	

伙企业 (有限合 伙)											
小计	368,792,9 96.14	230,000,0 00.00		42,975,75 8.37	152,110,4 11.34		132,895,1 16.03	2,254,601 .62		658,729,4 48.20	2,254,601 .62
合计	368,792,9 96.14	230,000,0 00.00		42,975,75 8.37	152,110,4 11.34		132,895,1 16.03	2,254,601 .62		658,729,4 48.20	2,254,601 .62

其他说明

一广东华年生态投资有限公司期初余额为零，系根据该公司发生的净亏损按享有的份额将“长期股权投资”的账面价值减记至零，2016年，公司已将其持有的华年生态全部股权转让给何东颢，期末不再持有华年生态股权。

18、投资性房地产

(1) 采用成本计量模式的投资性房地产

√ 适用 □ 不适用

单位：元

项目	房屋、建筑物	土地使用权	在建工程	合计
一、账面原值				
1.期初余额	48,525,978.78			48,525,978.78
2.本期增加金额	25,452,157.87			25,452,157.87
(1) 外购				
(2) 存货\固定资产 \在建工程转入	23,738,538.30			23,738,538.30
(3) 企业合并增加				
(4) 汇率的影 响	1,713,619.57			1,713,619.57
3.本期减少金额				
(1) 处置				
(2) 其他转出				
4.期末余额	73,978,136.65			73,978,136.65
二、累计折旧和累计摊 销				
1.期初余额	14,276,918.26			14,276,918.26

2.本期增加金额	12,102,026.07			12,102,026.07
(1) 计提或摊销	2,630,894.38			2,630,894.38
(2) 存货\固定资产\在建工程转入	8,229,359.94			8,229,359.94
(3) 汇率的影响	1,241,771.75			1,241,771.75
3.本期减少金额				
(1) 处置				
(2) 其他转出				
4.期末余额	26,378,944.33			26,378,944.33
三、减值准备				
1.期初余额				
2.本期增加金额				
(1) 计提				
3、本期减少金额				
(1) 处置				
(2) 其他转出				
4.期末余额				
四、账面价值				
1.期末账面价值	47,599,192.32			47,599,192.32
2.期初账面价值	34,249,060.52			34,249,060.52

(2) 采用公允价值计量模式的投资性房地产

适用 不适用

(3) 未办妥产权证书的投资性房地产情况

其他说明

—公司于报告期末对各项投资性房地产进行检查，未发现现有投资性房地产由于遭受毁损而不具备生产能力和转让价值、长期闲置或技术落后受淘汰等原因而需计提减值准备的情形，故不计提投资性房地产减值准备。

19、固定资产

(1) 固定资产情况

单位：元

项目	房屋及构筑物	机械设备类	电器及办公用品	运输工具类	合计
一、账面原值：					
1.期初余额	8,378,005,507.85	4,950,918,987.52	261,993,675.76	148,798,408.49	13,739,716,579.62
2.本期增加金额	1,956,986,007.75	1,213,753,656.64	74,756,713.31	21,826,598.18	3,267,322,975.88
(1) 购置	140,893,063.57	221,714,032.59	64,046,616.75	25,340,251.08	451,993,963.99
(2) 在建工程转入	1,835,966,462.87	967,696,773.33	6,059,497.17	1,132,000.00	2,810,854,733.37
(3) 企业合并增加					
(4) 重分类调整	-24,347,797.21	24,342,850.72	4,650,599.39	-4,645,652.90	
(5) 汇率的影响	4,474,278.52				4,474,278.52
3.本期减少金额	226,897,815.28	136,311,456.59	17,166,146.19	14,073,655.25	394,449,073.31
(1) 处置或报废	194,660,418.76	128,863,413.12	16,736,410.19	14,073,655.25	354,333,897.32
(2) 处置子公司减少			429,736.00		429,736.00
(3) 转入投资性房地产/在建工程	32,237,396.52	7,448,043.47			39,685,439.99
4.期末余额	10,108,093,700.32	6,028,361,187.57	319,584,242.88	156,551,351.42	16,612,590,482.19
二、累计折旧					
1.期初余额	2,240,980,272.44	1,903,732,354.24	147,556,997.49	77,673,100.14	4,369,942,724.31
2.本期增加金额	547,921,405.80	485,637,911.69	43,937,549.30	19,497,774.62	1,096,994,641.41
(1) 计提	547,056,828.14	484,813,568.49	43,288,709.37	21,632,854.94	1,096,791,960.94
(2) 重分类调整	661,897.19	824,343.20	648,839.93	-2,135,080.32	
(3) 汇率的影响	202,680.47	0.00	0.00	0.00	202,680.47
3.本期减少金额	119,946,735.61	84,842,190.00	14,486,398.16	13,106,464.75	232,381,788.52
(1) 处置或报废	110,376,191.67	82,370,882.70	14,249,104.75	13,106,464.75	220,102,643.87

(2) 处置子公司减少			237,293.41		237,293.41
(3) 转入投资性房地产/在建工程	9,570,543.94	2,471,307.30			12,041,851.24
4.期末余额	2,668,954,942.63	2,304,528,075.93	177,008,148.63	84,064,410.01	5,234,555,577.20
三、减值准备					
1.期初余额					
2.本期增加金额	5,990,784.23	1,504,051.22	15,011.76	2,326.66	7,512,173.87
(1) 计提	5,990,784.23	1,504,051.22	15,011.76	2,326.66	7,512,173.87
3.本期减少金额					
(1) 处置或报废					
4.期末余额	5,990,784.23	1,504,051.22	15,011.76	2,326.66	7,512,173.87
四、账面价值					
1.期末账面价值	7,433,147,973.46	3,722,329,060.42	142,561,082.49	72,484,614.75	11,370,522,731.12
2.期初账面价值	6,137,025,235.41	3,047,186,633.28	114,436,678.27	71,125,308.35	9,369,773,855.31

(2) 暂时闲置的固定资产情况

(3) 通过融资租赁租入的固定资产情况

(4) 通过经营租赁租出的固定资产

(5) 未办妥产权证书的固定资产情况

单位：元

项目	账面价值	未办妥产权证书的原因
房屋建筑物	247,707,515.90	该房屋在建设过程中已经依法取得相应的建设用地规划许可证、建设工程规划许可证、施工许可证，尚待取得产权证书
房屋建筑物	201,069,358.07	需完善权属登记或所在土地的相关出让手续尚待办理
房屋建筑物	1,014,673.53	因当地政府土地征收计划拟予以拆除，已取得当地房屋主管部门出具的拆迁证明
房屋建筑物	5,291,977,515.94	租赁集体土地和国有土地建设的建筑物无法办理产权证
合计	5,741,769,063.44	

20、在建工程

(1) 在建工程情况

单位：元

项目	期末余额			期初余额		
	账面余额	减值准备	账面价值	账面余额	减值准备	账面价值
饲料厂工程	142,867,051.61		142,867,051.61	144,003,057.01		144,003,057.01
孵化厂工程	2,799,676.00		2,799,676.00	4,443,422.15		4,443,422.15
鸡场工程	99,098,360.91		99,098,360.91	31,095,548.17		31,095,548.17
宿舍工程	7,910,572.83		7,910,572.83	7,331,257.76		7,331,257.76
鸭场工程	58,356,774.97		58,356,774.97	5,386,933.00		5,386,933.00
猪场工程	1,035,596,029.67		1,035,596,029.67	608,023,199.76		608,023,199.76
办公楼工程	85,493,101.91		85,493,101.91	119,448,872.36		119,448,872.36
加工厂工程	48,456,980.90		48,456,980.90	22,304,899.69		22,304,899.69
牛场工程	32,832,351.60	3,729,866.00	29,102,485.60	25,262,711.00		25,262,711.00
鸽场工程	164,515.69		164,515.69			
温氏科技园生活区住宅工程	405,800,513.74		405,800,513.74	130,181,376.89		130,181,376.89
羊场工程	14,250,482.40		14,250,482.40	344,330.00		344,330.00
其他零星工程	15,793,971.84		15,793,971.84	6,749,182.87		6,749,182.87
合计	1,949,420,384.07	3,729,866.00	1,945,690,518.07	1,104,574,790.66		1,104,574,790.66

(2) 重要在建工程项目本期变动情况

单位：元

项目名称	预算数	期初余额	本期增加金额	本期转入固定资产金额	本期其他减少金额	期末余额	工程累计投入占预算比例	工程进度	利息资本化累计金额	其中：本期利息资本化金额	本期利息资本化率	资金来源
温氏科技园生活区住宅工程	927,954,000.00	130,181,376.89	277,203,979.01	1,584,842.16		405,800,513.74	43.90%	49%				自筹
胜洲蛋鸡场	84,030,000.00	1,485,811.00	38,116,100.21			39,601,911.21	47.13%	50%				自筹
万营猪场	71,117,600.00	17,322,244.20	58,265,978.91	67,094,186.51	4,762,691.00	3,731,345.60	99.77%	99%				自筹

北杨寨一场项目	61,609,900.00		16,258,406.45	1,128,516.75		15,129,889.70	26.39%	35%				自筹
北杨寨二场项目	41,443,650.00		10,232,391.55	1,041,677.75		9,190,713.80	24.69%	35%				自筹
石弓猪场项目	74,493,800.00	2,675,912.00	58,533,339.54	24,476,400.71		36,732,850.83	82.17%	92%				自筹
梁园猪场项目	52,080,400.00	26,985,403.03	23,370,464.78	50,355,867.81			97.09%	100%				自筹、募股
肥东公司本部办公楼、宿舍楼项目	45,522,000.00	7,078,752.00	13,201,834.00			20,280,586.00	44.55%	50%				自筹、募股
琼海公司总部项目	66,317,559.00	111,700.00	20,725,850.44	2,153,824.70	52,836.00	18,630,889.74	41.49%	30%				自筹
阳西公司办公楼	58,406,000.00		1,035,032.80	1,035,032.80			109.89%	100%				自筹
赤峰元宝山区温氏农牧有限公司总部工程	39,970,562.00	16,775,492.92	24,318,162.80	40,765,209.12		328,446.60	102.81%	99%				自筹
安庆猪场	72,333,926.00	1,678,097.65	72,057,710.00	73,733,807.65		2,000.00	101.94%	100%				自筹
北票一场	106,856,400.00	1,057,746.83	89,022,373.00	88,844,119.83		1,236,000.00	84.30%	95%				自筹、募股
温氏(朝阳)总部及饲料厂	41,027,500.00	12,465,439.40	3,470,036.70	7,384,654.00	6,343,000.00	2,207,822.10	104.36%	99%				自筹
朝阳二场(波罗赤肖三家村)	69,608,950.00	51,061,062.00	17,665,855.00	68,573,917.00		153,000.00	98.73%	98%				自筹
马家楼	81,196,400.00	41,349.50	38,931.90			38,973.30	48.00%	47%				自筹

猪场	00.00	6	61.00			10.56						
钟山总部及饲料厂项目	37,839,126.26	25,428,235.04	9,674,768.29	35,075,203.33	27,800.00		92.70%	99%				自筹
园林猪场一期项目	68,966,160.00	1,748,680.00	529,293.80	2,277,973.80			77.62%	100%				自筹
霍村猪场一期项目	72,800,000.00	38,306,096.92	18,695,264.39	56,470,587.41	243,000.00	287,773.90	81.18%	100%				自筹
车坞猪场一期项目	59,145,620.00	250,000.00	1,474,970.21	1,724,970.21			102.51%	100%				自筹
甘泉猪场二期项目	49,566,800.00		42,484,105.00	42,484,105.00			85.71%	90%				自筹
永寿霍村二场项目	60,209,200.00		55,724,661.29	48,604,126.00		7,120,535.29	92.55%	95%				自筹
玉屏温氏畜牧有限公司总部建设项目	42,255,378.26	31,891,223.00	11,513,296.00	43,220,519.00		184,000.00	105.82%	100%				自筹
玉屏朱家场猪场项目	68,332,102.30	27,889,026.20	42,625,851.11	70,344,877.31	130,000.00	40,000.00	104.24%	100%				自筹
谷洞种猪场	64,523,700.00	2,541,500.00	65,159,019.81	55,051,524.31	1,841,302.00	10,807,693.50	102.07%	98%				自筹
新厂一场种猪场	114,233,720.00	283,796.00	42,678,029.71	31,318,684.00	1,700,000.00	9,943,141.71	36.12%	50%				自筹
靖州温氏畜牧有限公司总部项目	40,783,300.00	83,600.00	28,075,333.67	160,000.00		27,998,933.67	69.05%	70%				自筹
罗锦猪场	68,124,610.00	17,638,099.40	41,008,793.86	53,678,893.26		4,968,000.00	86.09%	92%				自筹

凤凰猪场	64,392,601.00	22,997,677.66	31,384,820.68	54,382,498.34			84.45%	100%				自筹
界牌猪场	69,626,400.00	2,185,074.50	53,284,288.71		2,541,941.92	52,927,421.29	76.02%	80%				自筹
大河坝猪场	71,890,958.65	41,589,182.60	20,814,154.98	62,403,337.58			90.74%	95%				自筹
长塘猪场	65,253,900.00	6,147,149.99	12,899,820.86	17,701,517.85		1,345,453.00	101.03%	99%				自筹
潇浦二场	72,924,453.00	1,195,008.00	48,312,931.15			49,507,939.15	67.89%	80%				自筹
盐山公司本部建设	36,824,467.80	3,461,699.03	6,067,379.95	9,529,078.98			100.97%	100%				自筹
杨集二场	67,800,600.00	843,876.72	1,724,402.42	2,568,279.14			98.21%	100%				自筹
张旗屯猪场	64,700,300.00	29,969,979.20	33,726,368.89	62,950,660.09	703,500.00	42,188.00	97.38%	100%				自筹
王庄猪场	66,585,300.00	1,975,932.00	22,116,590.10	1,226,200.00		22,866,322.10	36.18%	40%				自筹
宁河种猪场工程	54,000,000.00	360,500.00	0.00	360,500.00			103.96%	100%				自筹
临河猪场	74,420,300.00	706,951.00	57,776,198.98	46,303,708.82		12,179,441.16	78.58%	95%				自筹
石马猪场二期	48,914,200.00	115,700.00	13,695,320.58	8,019,320.58		5,791,700.00	90.25%	95%				自筹
岭背猪场项目	70,612,400.00	8,157,195.70	59,989,705.02	62,621,804.18		5,525,096.54	96.51%	97%				自筹
仇集猪场	70,372,263.00		1,364,998.00	1,364,998.00			53.25%	66%				自筹
滨海公司本部	42,127,500.00	5,883,200.00	20,650,735.80	25,416,735.80		1,117,200.00	82.39%	90%				自筹
五汛猪场	73,976,200.00	3,773,100.00	45,524,643.30	6,836,701.30		42,461,042.00	66.64%	80%				自筹
平湖猪场	82,884,500.00	17,157,796.00	24,965,012.10	41,380,568.10	3,600.00	738,640.00	102.63%	96%				自筹
穆店猪场重建项目	52,351,007.00		17,026,910.58	1,841,010.58	686,400.00	14,499,500.00	31.21%	40%				自筹

王集二场	74,649,200.00		49,679,774.75	34,480,430.00		15,199,344.75	66.55%	80%				自筹
大余公司总部项目	40,741,000.00	32,003,035.83	163,099.00	32,166,134.83			79.03%	90%				自筹
大余公司新城猪场项目	46,370,848.00	9,980,328.89	37,249,614.24	47,229,943.13			101.85%	98%				自筹
武当龙岗金苗种猪场项目	38,832,240.00	2,871,106.12	38,175,268.19	3,250,614.81		37,795,759.50	106.44%	98%				自筹
吉安养猪公司本部工程项目	43,633,542.50	2,633,950.30	18,123,866.89	906,204.00		19,851,613.19	50.24%	60%				自筹
铅山公司汪二种猪场	48,901,631.25	1,057,301.46	33,578,852.01	2,202,584.81		32,433,568.66	70.83%	80%				自筹
永丰温氏畜牧有限公司佐龙猪场	87,953,260.00	1,010,704.80	52,614,090.81	104,596.00		53,520,199.61	61.66%	80%				自筹
新墟种猪三场	49,369,600.00	14,448.00	985,651.00	986,448.00		13,651.00	99.01%	100%				自筹
咸宁温氏畜牧有限公司本部	48,387,900.00	10,786,720.30	23,862,691.62	15,014,148.58		19,635,263.34	71.61%	62.9%				自筹
咸宁养猪公司彭碑猪场	34,820,320.00	2,236,680.51	10,557,000.00			12,793,680.51	36.74%	41.92%				自筹
湘阴温氏畜牧有限公司总部	24,178,280.00	1,787,000.00	1,344,901.52	256,330.00		2,875,571.52	12.95%	15%				自筹
咸宁育种公司	42,853,487.00	1,017,000.25	3,144,700.09	4,156,420.34	5,280.00		102.82%	100%				自筹

彭碑育种场项目												
仪陇公司本部	38,221,400.00		4,694,066.37	4,580,298.37		113,768.00	106.12%	100%				自筹
仪陇公司福临猪场	27,059,300.00	36,560.00	19,939,104.48			19,975,664.48	73.82%	70%				自筹
肇庆公司总部和加工厂项目	51,880,000.00	3,747,646.58	35,504,304.87			39,251,951.45	75.66%	80%				自筹
连州温氏乳业公司项目	67,975,249.00	12,441,353.00	53,294,698.00	65,649,778.00	86,273.00		96.63%	98%				自筹、募股
原种生产场项目工程	66,547,282.00	24,083,647.03	34,066,916.23	57,685,631.24	83,862.00	381,070.02	91.53%	99%				自筹
种猪育成场项目工程	51,475,637.00	4,074,860.00	39,717,465.38	41,096,410.06		2,695,915.32	86.35%	93%				自筹
秦河原种猪场	66,543,862.00	24,268,421.44	32,123,614.05	55,663,265.15	123,874.34	604,896.00	93.84%	95%				自筹
江华温氏乳业有限公司项目	63,391,525.00		16,359,400.60			16,359,400.60	25.81%	26%				自筹
鸢溪猪场建设项目	73,348,087.72		30,752,595.00	1,472,990.00		29,279,605.00	41.93%	38%				自筹
大坪种鸭场改造项目	68,619,355.00		23,330,580.63	6,465,035.40		16,865,545.23	34.00%	37%				自筹
柘木猪场	73,168,922.12	3,391,295.72	25,671,922.26			29,063,217.98	39.72%	40%				自筹
吉安养猪公司安塘种猪场项目	108,291,457.89	949,021.00	13,977,616.20	3,665,110.20		11,261,527.00	13.78%	20%				自筹

黄岗猪场工程项目	73,953,377.00		22,284,000.00	2,830,000.00		19,454,000.00	30.13%	65%				自筹
南皮公司王寺猪场工程项目	117,622,500.00		25,252,272.40	253,988.00		24,998,284.40	21.47%	25%				自筹
献县公司元昌猪场项目	85,814,400.00		25,235,356.03			25,235,356.03	29.41%	30%				自筹
玉屏猪场项目	27,809,040.00		23,726,914.50	4,056,850.32		19,670,064.18	85.32%	85%				自筹
马站猪场一期工程项目	111,768,850.00	46,007.20	19,795,299.20			19,841,306.40	17.75%	20%				自筹
木头沟猪场	60,002,500.00	1,077,370.00	23,701,295.00			24,778,665.00	41.30%	45%				自筹
铅山公司总部项目	27,187,600.00	241,539.00	7,365,375.36	5,332,223.71		2,274,690.65	27.98%	20%				自筹
合计	5,631,777,367.75	701,256,663.87	2,339,649,452.11	1,662,995,874.71	19,335,360.26	1,358,574,881.01	--	--				--

(3) 本期计提在建工程减值准备情况

单位：元

项目	本期计提金额	计提原因
牛场建设工程（监利乳业）	3,729,866.00	项目终止
合计	3,729,866.00	--

21、工程物资

单位：元

项目	期末余额	期初余额
专用设备		50,205.50
合计		50,205.50

22、固定资产清理

23、生产性生物资产

(1) 采用成本计量模式的生产性生物资产

√ 适用 □ 不适用

单位：元

项目	种植业	畜牧养殖业						林业	水产业	合计
		种鸡	种鸭	种猪	种鸽	奶牛	种羊			
一、账面原值										
1.期初余额		295,844,484.81	32,012,300.90	2,192,042,739.26	39,049,302.66	293,974,584.17	7,996,400.79		8,468,859.00	2,869,388,671.59
2.本期增加金额		490,502,836.74	53,385,996.27	2,093,792,389.67	12,322,927.46	214,406,084.14	13,504,711.21		9,666.00	2,877,924,611.49
(1)外购		53,704,288.59	1,309,108.92	225,370,631.57	0.00	66,749,525.00	4,518,535.20		9,666.00	351,661,755.28
(2)自行培育		436,798,548.15	52,076,887.35	1,868,421,758.10	12,322,927.46	147,656,559.14	8,986,176.01		0.00	2,526,262,856.21
3.本期减少金额		482,371,437.51	48,095,382.13	1,685,975,411.72	6,601,290.67	67,228,616.63	5,575,758.95		1,720,670.15	2,297,568,567.76
(1)处置		482,371,437.51	48,095,382.13	1,685,975,411.72	6,601,290.67	67,228,616.63	5,575,758.95		1,720,670.15	2,297,568,567.76
(2)其他										
4.期末余额		303,975,884.04	37,302,915.04	2,599,859,717.21	44,770,939.45	441,152,051.68	15,925,353.05		6,757,854.85	3,449,744,715.32
二、累计折旧										
1.期初余额		30,640,328.60	5,380,204.43	224,384,106.94	2,330,060.17	60,820,315.56	542,239.20		1,742,958.33	325,840,213.23
2.本期增加金额		101,105,532.08	18,831,895.48	392,301,802.09	6,222,280.41	34,307,782.18	1,252,837.70		1,285,856.61	555,307,986.55
(1)计提		101,105,532.08	18,831,895.48	392,301,802.09	6,222,280.41	34,307,782.18	1,252,837.70		1,285,856.61	555,307,986.55

3.本期减少金额	97,247,340.06	18,141,904.25	382,223,043.59	52,134.40	23,556,212.40	781,855.41		492,039.93	522,494,530.04
(1)处置	97,247,340.06	18,141,904.25	382,223,043.59	52,134.40	23,556,212.40	781,855.41		492,039.93	522,494,530.04
(2)其他									
4.期末余额	34,498,520.62	6,070,195.66	234,462,865.44	8,500,206.18	71,571,885.34	1,013,221.49		2,536,775.01	358,653,669.74
三、减值准备									
1.期初余额									
2.本期增加金额									
(1)计提									
3.本期减少金额									
(1)处置									
(2)其他									
4.期末余额									
四、账面价值									
1.期末账面价值	269,477,363.42	31,232,719.38	2,365,396,851.77	36,270,733.27	369,580,166.34	14,912,131.56		4,221,079.84	3,091,091,045.58
2.期初账面价值	265,204,156.21	26,632,096.47	1,967,658,632.32	36,719,242.49	233,154,268.61	7,454,161.59		6,725,900.67	2,543,548,458.36

截至报告期末，本公司生产性生物资产没有出现可收回金额低于账面价值的情况，故未计提减值准备。

(2) 采用公允价值计量模式的生产性生物资产

适用 不适用

24、油气资产

□ 适用 √ 不适用

25、无形资产**(1) 无形资产情况**

单位：元

项目	土地使用权	专利权	非专利技术	软件使用权	合计
一、账面原值					
1.期初余额	752,354,495.56	65,980,416.18		14,746,451.89	833,081,363.63
2.本期增加金额	108,706,252.27			200,000.00	108,906,252.27
(1) 购置	108,706,252.27			200,000.00	108,906,252.27
(2) 内部研发					
(3) 企业合并增加					
3.本期减少金额	6,446,414.20	83,000.00		858,350.00	7,387,764.20
(1) 处置	6,446,414.20	83,000.00		858,350.00	7,387,764.20
4.期末余额	854,614,333.63	65,897,416.18		14,088,101.89	934,599,851.70
二、累计摊销					
1.期初余额	84,658,558.33	27,340,060.49		10,986,593.76	122,985,212.58
2.本期增加金额	18,916,907.98	6,379,553.58		3,520,908.42	28,817,369.98
(1) 计提	18,916,907.98	6,379,553.58		3,520,908.42	28,817,369.98
3.本期减少金额	75,673.47	60,244.00		832,350.00	968,267.47
(1) 处置	75,673.47	60,244.00		832,350.00	968,267.47
4.期末余额	103,499,792.84	33,659,370.07		13,675,152.18	150,834,315.09
三、减值准备					
1.期初余额					

2.本期增加金额					
(1) 计提					
3.本期减少金额					
(1) 处置					
4.期末余额					
四、账面价值					
1.期末账面价值	751,114,540.79	32,238,046.11		412,949.71	783,765,536.61
2.期初账面价值	667,695,937.23	38,640,355.69		3,759,858.13	710,096,151.05

本期末通过公司内部研发形成的无形资产占无形资产余额的比例 0.00%。

(2) 未办妥产权证书的土地使用权情况

单位：元

项目	账面价值	未办妥产权证书的原因
土地使用权	8,691,904.09	相关出让手续尚待办理
合计	8,691,904.09	

其他说明：

—公司于期末对无形资产进行检查，未发现因现有无形资产超出法定使用期限和在报告期内市价持续下跌而需计提减值准备的情形，故不计提无形资产减值准备。

26、开发支出

27、商誉

(1) 商誉账面原值

单位：元

被投资单位名称或形成商誉的事项	期初余额	本期增加	本期减少	期末余额
保定国农温氏种猪育种股份有限公司	210,667.60			210,667.60
云浮市物联网研究院有限公司	4,150,513.59			4,150,513.59
佛山市正典生物技术有限公司	122,007,198.32			122,007,198.32

合计	126,368,379.51					126,368,379.51
----	----------------	--	--	--	--	----------------

(2) 商誉减值准备

说明商誉减值测试过程、参数及商誉减值损失的确认方法：

商誉减值准备系以其账面价值与预计可收回金额之间的差异计算确定，因本公司在可预见的将来并无出售此投资的计划，故按未来现金流量现值来确定有关资产组的预计可收回金额。预计未来现金流量参考未来的经营计划计算确定；折现率系以无风险报酬率加一定风险修正系数计算确定；选用的折现期限为5年。

经测试，截至2016年12月31日，保定国农温氏种猪育种股份有限公司、云浮市物联网研究院有限公司和佛山市正典生物技术有限公司的商誉未发生减值。

其他说明

—非同一控制下企业合并形成商誉的说明：

——2013年4月，公司以人民币9,870,000.00元对保定国农温氏种猪育种股份有限公司进行增资，增资后本公司与控股子公司广东华农温氏畜牧股份有限公司合并持有保定国农温氏种猪育种股份有限公司的股权由45%增加到55%，达到非同一控制下的企业合并条件。公司以2013年4月30日为购买日，合并成本与合并中取得被购买方可辨认净资产公允价值份额的差额210,667.60元确认为商誉。

——2014年9月，公司分别以人民币2,402,400.00元、3,603,600.00元、2,400,000.00元购买广州盈创科技集团有限公司、深圳清研创业投资有限公司和兆通通信网络工程有限公司持有的云浮市物联网研究院有限公司16.67%、25.00%和16.65%的股权，购买后公司持有云浮市物联网研究院有限公司的股权由25%增加到83.32%，达到非同一控制下的企业合并条件。公司以2014年9月30日为购买日，合并成本与合并中取得被购买方可辨认净资产公允价值份额的差额4,150,513.59元确认为商誉。

—2013年1月21日，广东大华农动物保健品股份有限公司2013年第一次临时股东大会通过关于使用超募资金收购佛山市正典生物技术有限公司60%股权的议案，使用超募资金15,840万元收购谭志坚等自然人持有的佛山市正典生物技术有限公司60%股权。公司将收购价款超过享有购买日佛山市正典生物技术有限公司的可辨认净资产公允价值的差额122,007,198.32元作为商誉在合并报表列示。

28、长期待摊费用

单位：元

项目	期初余额	本期增加金额	本期摊销金额	其他减少金额	期末余额
土地租赁费	177,930,227.26	118,311,580.69	62,494,672.37	2,022,049.99	231,725,085.59
资产改良支出	16,079,891.45	35,475,049.33	8,879,110.63		42,675,830.15
拆迁补偿费支出	92,031,580.20	72,544,673.77	23,120,533.49	2,581,282.81	138,874,437.67
其他	34,652,460.63	37,147,630.67	17,159,726.07	1,145,303.39	53,495,061.84
合计	320,694,159.54	263,478,934.46	111,654,042.56	5,748,636.19	466,770,415.25

29、递延所得税资产/递延所得税负债

(1) 未经抵销的递延所得税资产

单位：元

项目	期末余额		期初余额	
	可抵扣暂时性差异	递延所得税资产	可抵扣暂时性差异	递延所得税资产
坏账准备	9,578,833.01	1,902,098.24	12,910,861.00	2,518,998.10
因子公司未弥补亏损形成	82,042,874.13	12,994,896.13	34,352,061.36	6,099,978.22
因公允价值变动损益形成			11,800,200.00	2,950,050.00
合计	91,621,707.14	14,896,994.37	59,063,122.36	11,569,026.32

(2) 未经抵销的递延所得税负债

单位：元

项目	期末余额		期初余额	
	应纳税暂时性差异	递延所得税负债	应纳税暂时性差异	递延所得税负债
可供出售金融资产公允价值变动	404,830,918.96	101,207,729.74	69,841,712.16	17,460,428.04
交易性金融资产公允价值变动	1,944,384.04	486,096.01	10,840.00	2,710.00
计提资金占用费			8,213,731.52	2,053,432.88
合计	406,775,303.00	101,693,825.75	78,066,283.68	19,516,570.92

(3) 以抵销后净额列示的递延所得税资产或负债

单位：元

项目	递延所得税资产和负债 期末互抵金额	抵销后递延所得税资产 或负债期末余额	递延所得税资产和负债 期初互抵金额	抵销后递延所得税资产 或负债期初余额
递延所得税资产		14,896,994.37		11,569,026.32

递延所得税负债		101,693,825.75		19,516,570.92
---------	--	----------------	--	---------------

(4) 未确认递延所得税资产明细

单位：元

项目	期末余额	期初余额
可抵扣亏损	246,512,900.29	192,978,347.92
未确认递延的减值准备	208,716.46	
合计	246,721,616.75	192,978,347.92

(5) 未确认递延所得税资产的可抵扣亏损将于以下年度到期

单位：元

年份	期末金额	期初金额	备注
2016 年度		26,708.41	
2017 年度	15,823,750.20	15,823,750.20	
2018 年度	74,173,906.85	74,173,906.85	
2019 年度	66,128,537.92	66,128,537.92	
2020 年度	36,825,444.54	36,825,444.54	
2021 年度	53,561,260.78		
合计	246,512,900.29	192,978,347.92	--

其他说明：

30、其他非流动资产

单位：元

项目	期末余额	期初余额
预付工程、设备、土地款	159,160,885.75	84,361,785.80
预付生产性生物资产款	13,029,182.79	7,562,200.00
预付专有技术款	10,699,200.00	
合计	182,889,268.54	91,923,985.80

其他说明：

31、短期借款**(1) 短期借款分类**

单位：元

项目	期末余额	期初余额
信用借款		910,000,000.00
合计		910,000,000.00

短期借款分类的说明：

(2) 已逾期未偿还的短期借款情况

32、以公允价值计量且其变动计入当期损益的金融负债

单位：元

项目	期末余额	期初余额
交易性金融负债		11,800,200.00
衍生金融负债		11,800,200.00
合计		11,800,200.00

其他说明：

期初以公允价值计量且其变动计入当期损益的金融负债为子公司广东温氏投资有限公司于广发期货有限公司购买的合约为M1609期货的浮动亏损额。

33、衍生金融负债

适用 不适用

34、应付票据

35、应付账款

(1) 应付账款列示

单位：元

项目	期末余额	期初余额
1 年以内	2,629,015,209.79	1,818,880,239.49
1 至 2 年	13,014,586.94	18,318,834.62
2 至 3 年	3,616,021.48	4,306,177.92
3 年以上	3,029,821.89	2,307,498.01
合计	2,648,675,640.10	1,843,812,750.04

(2) 账龄超过 1 年的重要应付账款

其中：应付专业户利润情况：

单位：元

账龄	2016/12/31	2015/12/31
1年以内	226,338,453.39	155,274,995.98
合计	226,338,453.39	155,274,995.98

36、预收款项

(1) 预收款项列示

单位：元

项目	期末余额	期初余额
1年以内	330,764,717.60	150,476,061.04
1至2年	1,359,562.86	3,204,476.74
2至3年	1,401,627.97	92,135.84
3年以上	66,312.61	4,763.98
合计	333,592,221.04	153,777,437.60

(2) 账龄超过1年的重要预收款项

(3) 期末建造合同形成的已结算未完工项目情况

37、应付职工薪酬

(1) 应付职工薪酬列示

单位：元

项目	期初余额	本期增加	本期减少	期末余额
一、短期薪酬	1,057,538,835.25	5,472,951,866.05	4,531,653,613.46	1,998,837,087.84
二、离职后福利-设定提存计划	1,204,756.27	262,016,486.69	261,097,855.36	2,123,387.60
三、辞退福利		1,112,589.82	1,112,589.82	
四、一年内到期的其他福利				
合计	1,058,743,591.52	5,736,080,942.56	4,793,864,058.64	2,000,960,475.44

(2) 短期薪酬列示

单位：元

项目	期初余额	本期增加	本期减少	期末余额
1、工资、奖金、津贴和补贴	1,056,462,547.43	5,039,853,563.26	4,099,206,293.65	1,997,109,817.04
2、职工福利费	1,607.34	190,146,823.78	190,138,658.93	9,772.19
3、社会保险费	388,959.78	130,285,455.37	129,719,853.54	954,561.61
其中：医疗保险费	305,616.63	107,884,918.37	107,372,800.74	817,734.26
工伤保险费	53,836.54	12,668,838.12	12,652,004.41	70,670.25
生育保险费	29,506.61	9,731,698.88	9,695,048.39	66,157.10
4、住房公积金	685,720.70	98,386,546.88	98,309,330.58	762,937.00
5、工会经费和职工教育经费		14,279,476.76	14,279,476.76	
6、短期带薪缺勤				
7、短期利润分享计划				
合计	1,057,538,835.25	5,472,951,866.05	4,531,653,613.46	1,998,837,087.84

(3) 设定提存计划列示

单位：元

项目	期初余额	本期增加	本期减少	期末余额
1、基本养老保险	1,120,319.47	249,802,087.36	248,933,200.05	1,989,206.78
2、失业保险费	84,436.80	12,214,399.33	12,164,655.31	134,180.82
3、企业年金缴费				
合计	1,204,756.27	262,016,486.69	261,097,855.36	2,123,387.60

38、应交税费

单位：元

项目	期末余额	期初余额
增值税	19,857,079.69	12,520,641.48
企业所得税	51,127,718.43	9,229,814.01
个人所得税	7,479,568.49	3,788,990.33
城市维护建设税	775,388.98	572,550.03
营业税		310,457.04
土地使用税	1,371,443.02	1,367,915.79
房产税	1,321,575.21	949,773.03
教育费附加	452,030.05	343,513.42

地方教育费附加	251,694.34	194,982.17
印花税	516,303.00	221,236.68
堤围防护费	78,205.79	45,957.74
其他税项	54,912.66	716,948.09
合计	83,285,919.66	30,262,779.81

其他说明：

39、应付利息

单位：元

项目	期末余额	期初余额
短期借款应付利息		4,075,638.86
短期融资债券利息		12,266,666.62
中期票据利息		34,332,777.67
合计		50,675,083.15

40、应付股利

单位：元

项目	期末余额	期初余额
其他	705,172.09	205,109.98
合计	705,172.09	205,109.98

41、其他应付款

(1) 按款项性质列示其他应付款

单位：元

项目	期末余额	期初余额
应付专业户押金	4,192,818,364.48	3,604,740,157.84
保证金、押金	289,255,707.25	192,948,833.47
其他往来	285,634,696.85	203,986,446.40
合计	4,767,708,768.58	4,001,675,437.71

(2) 账龄超过 1 年的重要其他应付款

42、划分为持有待售的负债

43、一年内到期的非流动负债

单位：元

项目	期末余额	期初余额
一年内到期的应付债券		998,883,211.68
应付股权转让款		10,560,000.00
合计		1,009,443,211.68

其他说明：

1年内到期的应付债券基本情况如下：

单位：元

债券名称	面值	发行日期	债券期限	发行金额	2016/1/1	本期发行	重分类增加	按面值计提利息	溢折价摊销	本期偿还	2016/12/31
中期票据（13粤温氏MTN1）	500,000,000.00	2013/2/28	3年	495,500,000.00	499,737,226.28			4,357,222.33	262,773.72	500,000,000.00	-
中期票据（13粤温氏MTN002）	500,000,000.00	2013/7/25	3年	495,500,000.00	499,145,985.40			17,522,250.00	854,014.60	500,000,000.00	-
合计	1,000,000,000.00			991,000,000.00	998,883,211.68			21,879,472.33	1,116,788.32	1,000,000,000.00	-

44、其他流动负债

单位：元

项目	期末余额	期初余额
短期应付债券	--	499,065,573.77
合计	--	499,065,573.77

短期应付债券的增减变动：

单位：元

债券名称	面值	发行日期	债券期限	发行金额	期初余额	本期发行	按面值计提利息	溢折价摊销	本期偿还	期末余额
短期融资券（15粤温氏CP001）	500,000,000.00	2015/6/17	366天	498,000,000.00	499,065,573.77		10,733,333.38	934,426.23	500,000,000.00	--
合计	--	--	--	498,000,000.00	499,065,573.77		10,733,333.38	934,426.23	500,000,000.00	--

				00.00	73.77		3.38		
--	--	--	--	-------	-------	--	------	--	--

其他说明：

45、长期借款

(1) 长期借款分类

46、应付债券

(1) 应付债券

(2) 应付债券的增减变动（不包括划分为金融负债的优先股、永续债等其他金融工具）

(3) 可转换公司债券的转股条件、转股时间说明

(4) 划分为金融负债的其他金融工具说明

期末发行在外的优先股、永续债等其他金融工具基本情况

期末发行在外的优先股、永续债等金融工具变动情况表

47、长期应付款

(1) 按款项性质列示长期应付款

单位：元

项目	期末余额	期初余额
应付资产购买款	4,550,000.00	4,550,000.00
合计	4,550,000.00	4,550,000.00

其他说明：

2014年10月31日，公司吸收合并取得的子公司广东大麟洋海洋生物有限公司与林华强签订《资产转让合同》，根据该合同约定，林华强将其名下用于海水养殖生产的网箱、配套用房、渔具、水井、生产设备设施、实物资产及与之相关联的权益转让给广东大麟洋海洋生物有限公司，作价为1,113.2万元。公司在合同生效后三个工作日内向林华强支付资产转让款的658.20万元；第二期款150万元在林华强完成第一年和第二年经营考核目标后十五个工作日内支付；第三期款305万元在林华强完成第三年经营目标后十五个工作日内支付。由于林华强未能完成第一年和第二年经营考核目标，第二期款150万元推迟支付。

48、长期应付职工薪酬

(1) 长期应付职工薪酬表

(2) 设定受益计划变动情况

49、专项应付款

50、预计负债

51、递延收益

单位：元

项目	期初余额	本期增加	本期减少	期末余额	形成原因
政府补助	111,799,137.29	42,361,896.66	36,553,735.14	117,607,298.81	
合计	111,799,137.29	42,361,896.66	36,553,735.14	117,607,298.81	--

涉及政府补助的项目：

单位：元

负债项目	期初余额	本期新增补助金额	本期计入营业外收入金额	其他变动	期末余额	与资产相关/与收益相关
技术与改造类项目补贴	38,700,104.54	30,301,647.47	21,316,172.44	4,060,000.00	43,625,579.57	与资产、收益相关
畜禽养殖基础设施建设补贴	33,762,812.01	3,745,000.00	3,136,313.76		34,371,498.25	与资产相关
农业机械购置补贴	17,841,904.84	697,170.00	3,258,081.65		15,280,993.19	与资产相关
环保类补贴	11,829,223.54	1,246,961.00	1,925,547.21		11,150,637.33	与资产、收益相关
财政专项补贴	7,136,946.04	1,480,000.00	1,729,043.19		6,887,902.85	与资产、收益相关
拆迁补偿	1,473,613.52	4,438,286.61	642,297.71		5,269,602.42	与资产、收益相关
其他	1,054,532.80	452,831.58	486,279.18		1,021,085.20	与资产、收益相关
合计	111,799,137.29	42,361,896.66	32,493,735.14	4,060,000.00	117,607,298.81	--

公司需遵守《深圳证券交易所行业信息披露指引第1号——上市公司从事畜禽、水产养殖业务》的披露要求

无

其他说明：

其他变动为支付给项目合作单位的款项

52、其他非流动负债

53、股本

单位：元

	期初余额	本次变动增减（+、—）					期末余额
		发行新股	送股	公积金转股	其他	小计	
股份总数	3,625,247,380.00			725,049,476.00		725,049,476.00	4,350,296,856.00

其他说明：

2016年5月9日，公司2015年度股东大会审议通过了《关于公司2015年度利润分配预案的议案》，公司以截至2015年12月31日公司总股本3,625,247,380股为基数，向全体股东每10股派发现金5元（含税），合计派发现金股利1,812,623,690.00元。同时以资本公积（股票溢价）向全体股东每10股转增2股，合计转增股本725,049,476股。2016年6月1日，公司权益分派实施完毕。

54、其他权益工具

（1）期末发行在外的优先股、永续债等其他金融工具基本情况

（2）期末发行在外的优先股、永续债等金融工具变动情况表

55、资本公积

单位：元

项目	期初余额	本期增加	本期减少	期末余额
资本溢价（股本溢价）	6,390,819,865.31	36,822.88	730,546,418.74	5,660,310,269.45
其他资本公积	53,607,431.81			53,607,431.81
合计	6,444,427,297.12	36,822.88	730,546,418.74	5,713,917,701.26

其他说明，包括本期增减变动情况、变动原因说明：

—报告期内，公司根据《关于公司2015年度利润分配预案的议案》，以截至2015年12月31日公司总股本3,625,247,380股为基数，以资本公积（股票溢价）向全体股东每10股转增2股，合计转增股本725,049,476股，资本公积减少725,049,476元。

—报告期内，公司在不丧失控制权的情况下，以380,000.00元转让丰顺温氏.90%股权给外部股东许华荣，收到的处置价款与处置长期股权投资相对应享有子公司净资产之间的差额1,965,519.29元调减资本公积。

—报告期内，公司以11,174,000.00元收购外部股东朱福财持有的广东南牧机械设备有限公司

10%的股权，支付对价与按照收购股份比例计算应享有子公司净资产之间的差额

1,591,524.85元调减资本公积。

—报告期内，子公司广东温氏投资有限公司以41,000,000.00元对其控股子公司新兴温氏新三板投资合伙企业（有限合伙）进行增资，持股比例由99.74%增加到99.86%，支付对价与按照新增持股比例计算应享有子公司的可辨认净资产份额之间的差额36,822.88元调增资本公积。

—报告期内，子公司广东温氏食品营销有限公司以3,000,000.00元对其控股子公司深圳市温氏食品营销有限公司进行增资，持股比例由40.00%增加到55.00%，支付对价与按照新增持股比例计算应享有子公司的可辨认净资产份额之间的差额1,939,898.60元调减资本公积。

56、库存股

57、其他综合收益

单位：元

项目	期初余额	本期发生额					期末余额
		本期所得税前发生额	减：前期计入其他综合收益当期转入损益	减：所得税费用	税后归属于母公司	税后归属于少数股东	
二、以后将重分类进损益的其他综合收益	56,424,752.89	505,980,152.60	16,451,803.36	89,231,236.14	400,187,081.57	110,031.53	456,611,834.46
其中：权益法下在被投资单位以后将重分类进损益的其他综合收益中享有的份额		152,110,411.34			152,110,411.34		152,110,411.34
可供出售金融资产公允价值变动损益	59,626,471.48	349,744,330.19	16,451,803.36	89,231,236.14	243,951,259.16	110,031.53	303,577,730.64
外币财务报表折算差额	-3,201,718.59	4,125,411.07			4,125,411.07		923,692.48
其他综合收益合计	56,424,752.89	505,980,152.60	16,451,803.36	89,231,236.14	400,187,081.57	110,031.53	456,611,834.46

58、专项储备

59、盈余公积

单位：元

项目	期初余额	本期增加	本期减少	期末余额
法定盈余公积	750,571,049.35	550,323,739.31		1,300,894,788.66
合计	750,571,049.35	550,323,739.31		1,300,894,788.66

盈余公积说明，包括本期增减变动情况、变动原因说明：

无。

60、未分配利润

单位：元

项目	本期	上期
调整前上期末未分配利润	11,387,388,307.00	5,920,948,790.95
调整后期初未分配利润	11,387,388,307.00	5,920,948,790.95
加：本期归属于母公司所有者的净利润	11,789,879,274.56	6,205,366,551.21
减：提取法定盈余公积	550,323,739.31	224,626,506.34
应付普通股股利	3,987,772,118.00	514,300,528.82
期末未分配利润	18,639,171,724.25	11,387,388,307.00

调整期初未分配利润明细：

- 1)、由于《企业会计准则》及其相关新规定进行追溯调整，影响期初未分配利润 0.00 元。
- 2)、由于会计政策变更，影响期初未分配利润 0.00 元。
- 3)、由于重大会计差错更正，影响期初未分配利润 0.00 元。
- 4)、由于同一控制导致的合并范围变更，影响期初未分配利润 0.00 元。
- 5)、其他调整合计影响期初未分配利润 0.00 元。

61、营业收入和营业成本

单位：元

项目	本期发生额		上期发生额	
	收入	成本	收入	成本
主营业务	59,323,140,364.53	42,587,755,543.05	48,204,675,960.26	38,783,875,881.41
其他业务	32,096,854.62	18,073,161.45	32,693,794.65	11,931,518.94
合计	59,355,237,219.15	42,605,828,704.50	48,237,369,754.91	38,795,807,400.35

62、税金及附加

单位：元

项目	本期发生额	上期发生额
城市维护建设税	6,902,674.23	4,695,005.99
教育费附加	6,663,145.60	4,353,689.57

房产税	11,356,492.83	
土地使用税	12,095,775.30	
车船使用税	1,788,097.47	
印花税	4,453,295.67	
营业税	18,935.61	1,504,438.33
其他	1,281,896.86	
合计	44,560,313.57	10,553,133.89

其他说明：根据《财政部关于印发《增值税会计处理规定》的通知》（财会〔2016〕22号），自2016年5月1日起，原计入管理费用的房产税、土地使用税、车船税、印花税等相关税金调整至“税金及附加”核算。

63、销售费用

单位：元

项目	本期发生额	上期发生额
职工薪酬	281,710,230.10	198,125,067.02
折旧与摊销费用	32,224,323.42	30,729,453.96
租赁费	2,593,461.04	3,993,228.42
接待费	12,904,229.82	15,105,056.96
差旅费	27,060,967.66	25,629,828.32
通讯费	1,015,048.82	1,106,095.98
办公费	4,308,543.83	3,441,789.33
动力费	8,591,913.44	8,378,305.68
维修费	6,478,313.57	4,533,946.98
运杂费	74,194,821.78	72,991,854.80
广告宣传费	43,477,596.26	29,413,164.67
检测费（检疫费）	25,832,481.79	21,640,467.78
售后技术服务费	31,229,370.87	28,866,775.12
其他费用	38,612,761.02	23,637,549.83
合计	590,234,063.42	467,592,584.85

其他说明：

无。

64、管理费用

单位：元

项目	本期发生额	上期发生额
----	-------	-------

职工薪酬	1,889,620,074.75	1,202,401,425.18
折旧与摊销费用	257,960,856.00	188,480,436.30
租赁费	51,586,007.60	45,207,100.35
接待费	200,785,965.59	135,433,979.25
差旅费	164,846,154.89	125,952,510.74
通讯费	12,125,374.86	10,204,086.03
办公费	95,845,976.19	72,773,944.42
动力费	77,832,792.32	68,091,782.03
维修费	60,340,171.32	46,780,502.62
税费	18,230,356.64	47,283,584.42
物料消耗	148,630,921.84	134,853,205.48
检测费（检疫费）	18,569,296.72	15,286,442.70
会务费	32,547,062.06	24,843,511.43
养户开发费用	18,973,919.20	30,861,090.91
咨询费	115,065,537.00	182,673,851.00
财产保险费	20,414,445.28	12,090,131.93
绿化费	34,234,643.60	29,880,315.86
其他费用	207,859,507.36	178,102,690.88
合计	3,425,469,063.22	2,551,200,591.53

其他说明：

无。

65、财务费用

单位：元

项目	本期发生额	上期发生额
利息支出	52,574,848.42	208,197,146.83
减：利息收入	210,722,434.60	137,066,123.63
其中：银行理财产品收益	198,305,006.34	104,364,931.57
手续费及其他	22,879,469.37	18,717,599.84
汇兑损益	-3,545,486.96	1,652,946.01
融资费用	2,235,214.55	8,272,347.18
合计	-136,578,389.22	99,773,916.23

其他说明：

无。

66、资产减值损失

单位：元

项目	本期发生额	上期发生额
一、坏账损失	19,347,890.81	12,936,468.14
二、存货跌价损失	534,178,287.18	58,122,122.55
五、长期股权投资减值损失	2,254,601.62	
七、固定资产减值损失	7,512,173.87	
九、在建工程减值损失	3,729,866.00	
合计	567,022,819.48	71,058,590.69

其他说明：

无。

67、公允价值变动收益

单位：元

产生公允价值变动收益的来源	本期发生额	上期发生额
以公允价值计量的且其变动计入当期损益的金融资产	1,933,544.04	10,840.00
以公允价值计量的且其变动计入当期损益的金融负债	11,800,200.00	-11,800,200.00
合计	13,733,744.04	-11,789,360.00

其他说明：

无。

68、投资收益

单位：元

项目	本期发生额	上期发生额
权益法核算的长期股权投资收益	54,000,940.85	158,232,972.17
处置长期股权投资产生的投资收益	19,780,998.98	
以公允价值计量且其变动计入当期损益的金融资产在持有期间的投资收益	746,793.72	113,050.07
处置以公允价值计量且其变动计入当期损益的金融资产取得的投资收益	110,285,372.49	18,999,854.30
可供出售金融资产在持有期间的投资收益	79,308,481.60	208,418,791.59
处置可供出售金融资产取得的投资收益	-35,247,802.63	105,276,037.11
合计	228,874,785.01	491,040,705.24

其他说明：

无。

69、营业外收入

单位：元

项目	本期发生额	上期发生额	计入当期非经常性损益的金 额
非流动资产处置利得合计	2,588,410.51	2,273,569.86	2,588,410.51
其中：固定资产处置利得	2,182,890.35	914,237.14	2,182,890.35
无形资产处置利得	405,520.16	1,359,332.72	405,520.16
政府补助	91,315,405.25	131,954,127.23	91,315,405.25
拆迁补偿收益	15,025,266.09	882,506.72	15,025,266.09
其他	10,962,229.66	12,545,698.85	10,962,229.66
合计	119,891,311.51	147,655,902.66	119,891,311.51

计入当期损益的政府补助：

单位：元

补助项目	发放主体	发放原因	性质类型	补贴是否影 响当年盈亏	是否特殊 补贴	本期发生金 额	上期发生金额	与资产相关/ 与收益相关
财政专项补 贴	省级财政厅， 市、区、县级 财政局、农业 局、畜牧局等 政府部门	补助	因从事国家 鼓励和扶持 特定行业、产 业而获得的 补助（按国家 级政策规定 依法取得）	是	否	15,551,472.75	49,922,761.98	与资产、收益 相关
畜禽养殖基 础设施建设 补贴	省级财政厅， 市、区、县级 财政局、农业 局等政府部 门	补助	因从事国家 鼓励和扶持 特定行业、产 业而获得的 补助（按国家 级政策规定 依法取得）	是	否	13,108,577.06	7,274,836.95	与资产、收益 相关
环保类补贴	市、区、县级 财政局、环境 保护局	补助	因从事国家 鼓励和扶持 特定行业、产 业而获得的 补助（按国家 级政策规定 依法取得）	是	否	16,050,916.51	21,792,373.15	与资产、收益 相关

技术与改造类项目补贴	科技部门, 省级财政厅, 市、区、县级财政局	补助	因研究开发、技术更新及改造等获得的补助	是	否	30,372,072.44	19,057,428.65	与资产、收益相关
农业机械购置补贴	市、区、县级财政局、农业局	补助	因从事国家鼓励和扶持特定行业、产业而获得的补助(按国家级政策规定依法取得)	是	否	3,275,581.65	3,561,888.55	与资产相关
政府奖励	省级财政厅, 市、区、县级财政局、农业局、畜牧局等政府部门	奖励	因从事国家鼓励和扶持特定行业、产业而获得的补助(按国家级政策规定依法取得)	是	否	5,910,164.87	5,663,974.90	与资产、收益相关
种畜禽饲养补贴	市、区、县级财政局、畜牧兽医局	补助	因从事国家鼓励和扶持特定行业、产业而获得的补助(按国家级政策规定依法取得)	是	否	3,571,756.19	21,836,489.00	与资产、收益相关
其他	市、区、县级劳动就业管理局、社保局、税务局等政府部门	补助	因从事国家鼓励和扶持特定行业、产业而获得的补助(按国家级政策规定依法取得)	是	否	3,474,863.78	2,844,374.05	与资产、收益相关
合计	--	--	--	--	--	91,315,405.25	131,954,127.23	--

公司需遵守《深圳证券交易所行业信息披露指引第 1 号——上市公司从事畜禽、水产养殖业务》的披露要求

无。

其他说明：

无。

70、营业外支出

单位：元

项目	本期发生额	上期发生额	计入当期非经常性损益的金
----	-------	-------	--------------

			额
非流动资产处置损失合计	106,884,666.37	83,649,510.54	106,884,666.37
其中：固定资产处置损失	106,884,666.37	74,434,307.24	106,884,666.37
无形资产处置损失		9,215,203.30	
对外捐赠	133,279,000.00	74,987,761.00	133,279,000.00
受灾损失		2,961,043.85	
其它	12,174,185.24	17,411,452.98	12,174,185.24
合计	252,337,851.61	179,009,768.37	252,337,851.61

其他说明：

无。

71、所得税费用

(1) 所得税费用表

单位：元

项目	本期发生额	上期发生额
当期所得税费用	135,836,951.66	53,733,778.75
递延所得税费用	-4,898,014.92	-929,649.08
合计	130,938,936.74	52,804,129.67

(2) 会计利润与所得税费用调整过程

单位：元

项目	本期发生额
利润总额	12,368,862,633.13
按法定/适用税率计算的所得税费用	3,092,215,658.28
子公司适用不同税率的影响	-12,301,455.16
调整以前期间所得税的影响	9,614,909.69
非应税收入的影响	-14,356,002,852.13
不可抵扣的成本、费用和损失的影响	11,388,559,029.14
本期未确认递延所得税资产的可抵扣暂时性差异或可抵扣亏损的影响	13,390,315.20
技术开发费加计扣除	-4,536,668.28
所得税费用	130,938,936.74

其他说明

无。

72、其他综合收益

详见附注 57。

73、现金流量表项目

(1) 收到的其他与经营活动有关的现金

单位：元

项目	本期发生额	上期发生额
政府补助等营业外收入	102,680,206.30	129,587,926.63
往来款净额及其他	672,081,887.47	162,650,142.48
利息收入	12,491,549.09	133,843,673.79
合计	787,253,642.86	426,081,742.90

收到的其他与经营活动有关的现金说明：

无。

(2) 支付的其他与经营活动有关的现金

单位：元

项目	本期发生额	上期发生额
付现销售费用	279,205,481.81	238,638,315.71
付现管理费用	1,333,499,610.41	1,119,598,588.11
银行手续费、捐赠及其他	157,898,838.50	107,517,305.18
合计	1,770,603,930.72	1,465,754,209.00

支付的其他与经营活动有关的现金说明：

无。

(3) 收到的其他与投资活动有关的现金

单位：元

项目	本期发生额	上期发生额
对外投资资金占用费	8,213,731.51	4,396,856.98
参股公司的借款		25,768,000.00
合计	8,213,731.51	30,164,856.98

收到的其他与投资活动有关的现金说明：

无。

(4) 支付的其他与投资活动有关的现金

单位：元

项目	本期发生额	上期发生额
处置控股子公司徐州惠牧款项	2,060,330.46	
合计	2,060,330.46	

支付的其他与投资活动有关的现金说明：

无。

(5) 收到的其他与筹资活动有关的现金

单位：元

项目	本期发生额	上期发生额
与资产相关的递延收益	20,430,856.22	38,134,174.56
出售子公司部分股权给少数股东（丰顺公司）	380,000.00	
合计	20,810,856.22	38,134,174.56

收到的其他与筹资活动有关的现金说明：

无。

(6) 支付的其他与筹资活动有关的现金

单位：元

项目	本期发生额	上期发生额
支付财务融资费用	184,000.00	4,091,702.42
支付控股子公司少数股东减资款		18,181,818.20
收购南牧公司少数股东股权款	11,174,000.00	
合计	11,358,000.00	22,273,520.62

支付的其他与筹资活动有关的现金说明：

无。

74、现金流量表补充资料**(1) 现金流量表补充资料**

单位：元

补充资料	本期金额	上期金额
1. 将净利润调节为经营活动现金流量：	--	--
净利润	12,237,923,696.39	6,636,476,887.23

加：资产减值准备	567,022,819.48	71,058,590.69
固定资产折旧、油气资产折耗、生产性生物资产折旧	1,609,937,961.05	1,447,015,084.67
无形资产摊销	28,817,369.98	27,806,300.60
长期待摊费用摊销	111,654,042.56	80,109,754.50
处置固定资产、无形资产和其他长期资产的损失（收益以“-”号填列）	99,736,221.24	291,108,246.82
公允价值变动损失（收益以“-”号填列）	-13,733,744.04	11,789,360.00
财务费用（收益以“-”号填列）	-143,494,943.37	203,858,905.52
投资损失（收益以“-”号填列）	-228,874,785.01	-491,040,705.24
递延所得税资产减少（增加以“-”号填列）	-3,327,968.05	-2,985,791.96
递延所得税负债增加（减少以“-”号填列）	-1,570,046.87	2,056,142.88
存货的减少（增加以“-”号填列）	-2,187,783,301.49	-642,711,687.82
经营性应收项目的减少（增加以“-”号填列）	-85,843,197.60	113,549,970.48
经营性应付项目的增加（减少以“-”号填列）	2,662,279,595.59	1,542,181,570.86
其他		12,950,210.38
经营活动产生的现金流量净额	14,652,743,719.86	9,303,222,839.61
2. 不涉及现金收支的重大投资和筹资活动：	--	--
3. 现金及现金等价物净变动情况：	--	--
现金的期末余额	791,829,909.20	1,493,461,568.55
减：现金的期初余额	1,493,461,568.55	1,467,813,786.00
现金及现金等价物净增加额	-701,631,659.35	25,647,782.55

（2）本期支付的取得子公司的现金净额

单位：元

	金额
其中：	--
其中：	--
加：以前期间发生的企业合并于本期支付的现金或现金等价物	10,560,000.00
其中：	--
收购佛山市正典生物技术有限公司股权支付的现金	10,560,000.00
取得子公司支付的现金净额	10,560,000.00

其他说明：

无。

(3) 本期收到的处置子公司的现金净额

单位：元

	金额
本期处置子公司于本期收到的现金或现金等价物	2,000,000.00
其中：	--
徐州惠牧兽医技术服务有限公司	2,000,000.00
减：丧失控制权日子公司持有的现金及现金等价物	4,060,330.46
其中：	--
徐州惠牧兽医技术服务有限公司	4,060,330.46
其中：	--
处置子公司收到的现金净额	-2,060,330.46

其他说明：

无。

(4) 现金和现金等价物的构成

单位：元

项目	期末余额	期初余额
一、现金	791,829,909.20	1,493,461,568.55
其中：库存现金	1,979,731.26	2,990,977.92
可随时用于支付的银行存款	675,425,441.66	1,406,368,490.46
可随时用于支付的其他货币资金	114,424,736.28	84,102,100.17
三、期末现金及现金等价物余额	791,829,909.20	1,493,461,568.55

其他说明：

无。

75、所有者权益变动表项目注释

说明对上年期末余额进行调整的“其他”项目名称及调整金额等事项：

无。

76、所有权或使用权受到限制的资产

单位：元

项目	期末账面价值	受限原因

固定资产	30,500,793.52	以前年度用于授信抵押
投资性房地产	33,165,969.67	以前年度用于授信抵押
合计	63,666,763.19	--

其他说明：

子公司鹏福发展有限公司以截止2016年12月31日账面价值为 30,500,793.52元的固定资产、账面价值为 33,165,969.67元投资性房地产，即位于香港九龙湾企业广场的写字楼3期28楼2801-2803、2805-2808单位用于申请授信抵押。

77、外币货币性项目

(1) 外币货币性项目

单位：元

项目	期末外币余额	折算汇率	期末折算人民币余额
货币资金	--	--	20,175,299.20
其中：美元	107,743.73	6.94	747,418.26
港币	21,719,020.40	0.89	19,427,880.94
应收账款	--	--	22,312,882.49
其中：美元	1,871,710.00	6.94	12,984,052.27
港币	10,428,983.71	0.89	9,328,830.22
其他应收款			5,663,087.01
其中：港币	6,330,937.62	0.89	5,663,087.01
应付账款			30,898,564.91
其中：港币	34,542,447.72	0.89	30,898,564.91
其他应付款			820,882.88
其中：港币	917,690.00	0.89	820,882.88

其他说明：

无。

(2) 境外经营实体说明，包括对于重要的境外经营实体，应披露其境外主要经营地、记账本位币及选择依据，记账本位币发生变化的还应披露原因。

√ 适用 □ 不适用

公司	主要经营地	记账本位币	记账本位币选择依据
鹏福发展有限公司	香港	港币	当地货币

78、套期

按照套期类别披露套期项目及相关套期工具、被套期风险的定性和定量信息：

无。

79、其他

无。

八、合并范围的变更

1、非同一控制下企业合并

(1) 本期发生的非同一控制下企业合并

(2) 合并成本及商誉

合并成本公允价值的确定方法、或有对价及其变动的说明：

无。

大额商誉形成的主要原因：

无。

其他说明：

无。

(3) 被购买方于购买日可辨认资产、负债

可辨认资产、负债公允价值的确定方法：

无。

企业合并中承担的被购买方的或有负债：

无。

其他说明：

无。

(4) 购买日之前持有的股权按照公允价值重新计量产生的利得或损失

是否存在通过多次交易分步实现企业合并并且在报告期内取得控制权的交易

是 否

(5) 购买日或合并当期期末无法合理确定合并对价或被购买方可辨认资产、负债公允价值的相关说明

无。

(6) 其他说明

无。

2、同一控制下企业合并

(1) 本期发生的同一控制下企业合并

其他说明：

无。

(2) 合并成本

或有对价及其变动的说明：

无。

其他说明：

无。

(3) 合并日被合并方资产、负债的账面价值

企业合并中承担的被合并方的或有负债：

无。

其他说明：

无。

3、反向购买

交易基本信息、交易构成反向购买的依据、上市公司保留的资产、负债是否构成业务及其依据、合并成本的确定、按照权益性交易处理时调整权益的金额及其计算：

无。

4、处置子公司

是否存在单次处置对子公司投资即丧失控制权的情形

是 否

单位：元

子公司名称	股权处置价款	股权处置比例	股权处置方式	丧失控制权的时点	丧失控制权时点的确定依据	处置价款与处置投资对应的合并财务报表层面享有	丧失控制权之日剩余股权的比例	丧失控制权之日剩余股权的账面价值	丧失控制权之日剩余股权的公允价值	按照公允价值重新计量剩余股权产生的利得或损失	丧失控制权之日剩余股权公允价值的确定方法及	与原子公司股权投资相关的其他综合收益转入投

						有该子 公司净 资产份 额的差 额				失	主要假 设	资损益 的金额
徐州惠 牧兽医 技术服 务有限 公司	2,000,00 0.00	51.00%	转让	2016年 10月14 日	权力机 构变更	-833,747 .84					-	

其他说明：

无。

是否存在通过多次交易分步处置对子公司投资且在本期丧失控制权的情形

是 否

5、其他原因的合并范围变动

说明其他原因导致的合并范围变动（如，新设子公司、清算子公司等）及其相关情况：

（1）合并范围增加

序号	公司名称	股权取得 方式	股权取得时点	实际出资额（元）	认缴出资比例
1	苍溪温氏畜牧有限公司	新设	2016年1月	10,000,000.00	100.00%
2	巴中温氏畜牧有限公司	新设	2016年1月	10,000,000.00	100.00%
3	江苏淮州温氏畜牧有限公司	新设	2016年1月	-	100.00%
4	广东温氏种猪科技有限公司	新设	2016年2月	10,000,000.00	100.00%
5	思南温氏畜牧有限公司	新设	2016年3月	10,000,000.00	100.00%
6	旬邑温氏畜牧有限公司	新设	2016年3月	2,000,000.00	100.00%
7	蓝山温氏畜牧有限公司	新设	2016年3月	4,510,000.00	100.00%
8	宁阳温氏畜牧有限公司	新设	2016年3月	10,000,000.00	100.00%
9	纳溪温氏畜牧有限公司	新设	2016年3月	10,000,000.00	100.00%
10	新兴县温氏慧农猪业科技有限公司	新设	2016年3月	1,000,000.00	100.00%
11	广东温氏信息科技有限公司	新设	2016年4月	4,000,000.00	100.00%
12	阜宁温氏畜牧有限公司	新设	2016年4月	-	100.00%
13	福泉温氏畜牧有限公司	新设	2016年4月	10,000,000.00	100.00%
14	余庆温氏畜牧有限公司	新设	2016年4月	10,000,000.00	100.00%
15	湖南温氏乳业有限公司	新设	2016年5月	3,600,000.00	100.00%
16	敖汉温氏农牧有限公司	新设	2016年5月	10,000,000.00	100.00%
17	湖州温氏蛋业科技有限公司	新设	2016年5月	-	100.00%
18	祁阳温氏畜牧有限公司	新设	2016年5月	6,000,000.00	100.00%
19	道县温氏畜牧有限公司	新设	2016年5月	10,000,000.00	100.00%

20	灵宝温氏禽业有限公司	新设	2016年5月	10,000,000.00	100.00%
21	喀左温氏农牧有限公司	新设	2016年6月	-	100.00%
22	东光温氏畜牧有限公司	新设	2016年6月	2,000,000.00	100.00%
23	莱芜温氏畜牧有限公司	新设	2016年6月	5,100,000.00	100.00%
24	定襄温氏畜牧有限公司	新设	2016年6月	3,500,000.00	100.00%
25	宁波镇海齐创投资合伙企业（有限合伙）	新设	2016年6月	-	99.00%
26	弥勒温氏畜牧有限公司	新设	2016年7月	4,000,000.00	100.00%
27	遵义温氏畜牧有限公司	新设	2016年7月	10,000,000.00	100.00%
28	冠县温氏畜牧有限公司	新设	2016年7月	10,000,000.00	100.00%
29	蒙自温氏畜牧有限公司	新设	2016年8月	2,500,000.00	100.00%
30	建水温氏畜牧有限公司	新设	2016年8月	7,000,000.00	100.00%
31	沧县温氏畜牧有限公司	新设	2016年8月	3,000,000.00	100.00%
32	会泽温氏畜牧有限公司	新设	2016年8月	1,500,000.00	100.00%
33	黎平温氏畜牧有限公司	新设	2016年8月	3,000,000.00	100.00%
34	东安温氏畜牧有限公司	新设	2016年8月	2,000,000.00	100.00%
35	安龙温氏畜牧有限公司	新设	2016年8月	3,800,000.00	100.00%
36	义县温氏农牧有限公司	新设	2016年9月	-	100.00%
37	凌海温氏农牧有限公司	新设	2016年9月	300,000.00	100.00%
38	合江温氏畜牧有限公司	新设	2016年9月	-	100.00%
39	金安温氏畜牧有限公司	新设	2016年9月	-	100.00%
40	开远温氏畜牧有限公司	新设	2016年10月	1,500,000.00	100.00%
41	师宗温氏畜牧有限公司	新设	2016年10月	2,800,000.00	100.00%
42	高密温氏家禽有限公司	新设	2016年11月	-	100.00%
43	北安温氏畜牧有限公司	新设	2016年11月	4,850,000.00	100.00%
44	安岳温氏畜牧有限公司	新设	2016年12月	-	100.00%
45	莘县温氏畜牧有限公司	新设	2016年12月	-	100.00%
46	乐陵温氏畜牧有限公司	新设	2016年12月	1,000,000.00	100.00%
47	阳城温氏畜牧有限公司	新设	2016年12月	-	100.00%
48	禹城温氏畜牧有限公司	新设	2016年12月	-	100.00%
49	琪县温氏畜牧有限公司	新设	2016年12月	-	100.00%

(2) 合并范围减少

序号	公司名称	股权变动方式	股权变更时点	实际出资额（元）	认缴出资比例
1	广西兴业佳通物流有限公司	注销	2016年1月	2,000,000.00	100.00%
2	丰顺埔农温氏家禽有限公司	吸并后注销	2016年3月	10,000,000.00	100.00%
3	大连温氏粮食有限公司	注销	2016年8月	5,000,000.00	100.00%

6、其他

无。

九、在其他主体中的权益

1、在子公司中的权益

(1) 企业集团的构成

子公司名称	主要经营地	注册地	业务性质	持股比例		取得方式
				直接	间接	
云浮市物联网研究院有限公司	广东省云浮市	云浮市云城区都杨镇佛山（云浮）产业转移工业园 61 号之三	物联网工程设计、施工	83.32%		非同一控制下企业合并
广东温氏食品营销有限公司	广东省新兴县	新兴县新城镇东堤北路 9 号广东温氏集团总部(14 楼 1406 室自编)（办公住所）	食品营销	100.00%		投资设立
广东温氏投资有限公司	广东省珠海市	珠海市横琴新区宝中路 3 号 4004-68 室	投资	100.00%		投资设立
广东筠源投资合伙企业（有限合伙）	广东省新兴县	新兴县新城镇温氏科技园内（办公楼）三楼	投资	80.00%		同一控制下企业合并
新兴县佳裕贸易有限公司	广东省新兴县	新兴县新城镇东堤北路 9 号广东温氏集团总部(11 楼 1102 室自编)（办公住所）	贸易	100.00%		投资设立
广东温氏饲料有限公司	广东省新兴县	新兴县新城镇东堤北路 9 号广东温氏集团总部(11 楼 1108 室自编)（办公住所）	原料采购、贸易	100.00%		投资设立
新兴县佳通水运有限公司	广东省新兴县	新兴县新城镇东堤北路 9 号广东温氏集团总部(11 楼 1103 室自编)（办公住所）	运输服务	100.00%		投资设立
长春温氏粮食有限公司	吉林省长春市	长春市南关区南湖大路 88 号鸿城国际花园小区 3 号楼[幢]2301、2302 室	粮食收购、贸易	100.00%		投资设立
龙江温氏穗丰粮食有限公司	黑龙江省龙江县	黑龙江省齐齐哈尔市龙江县龙江镇西岗街	粮食收购、贸易	100.00%		投资设立
齐齐哈尔温氏粮食有限公司	黑龙江省齐齐哈尔市	黑龙江齐齐哈尔市富拉尔基区铁北办事处工农街 36 号	粮食收购、贸易	100.00%		投资设立
广东南牧机械设备有限公司	广东省新兴县	新兴县新城镇新城工业园内 A1-04、A1-06、G1-02 地块	设备制造、销售	100.00%		投资设立

芜湖南牧机械设备有限公司	安徽省南陵县	南陵县经济开发区	设备制造、销售	100.00%		投资设立
南充南牧机械设备有限公司	四川省仪陇县	仪陇县河西工业园区	设备制造、销售	100.00%		投资设立
朝阳南牧机械设备有限公司	辽宁省朝阳市	辽宁省朝阳市朝阳县柳城镇郭家村	设备制造、销售	100.00%		投资设立
广东温氏佳润食品有限公司	广东省新兴县	新兴县新城镇新成工业园内 B2-06 地块（办公住所）	肉鸡、肉鸽屠宰及销售	100.00%		投资设立
鹏福发展有限公司	香港	新界上水龙深路 39 号上水广场 12 楼 23 室	食品贸易	100.00%		投资设立
新兴县温氏康康家禽有限公司	广东省新兴县	新兴县簕竹镇红光社区居民委员会（办公住所）	畜牧养殖、销售	100.00%		投资设立
新兴县荣安温氏家禽有限公司	广东省新兴县	新兴县新城镇新成工业园内 B2-07 地块（厂房）二楼（办公住所）	畜牧养殖、销售	100.00%		投资设立
湖州南浔温氏畜牧有限公司	浙江省湖州市	湖州市千金镇女儿桥南堍	畜牧养殖、销售	100.00%		投资设立
肇庆市鼎湖温氏乳业有限公司	广东省肇庆市	肇庆市鼎湖区莲花镇第一工业园	奶牛饲养销售，鲜牛奶生产、加工销售	100.00%		投资设立
钟山温氏乳业有限公司	广西钟山县	钟山县钟山镇龙井村	奶牛饲养、销售；原奶生产、销售	100.00%		投资设立
贺州温氏乳业有限公司	广西钟山县	钟山县公安镇牛庙村	奶牛饲养、销售；原奶生产、销售	100.00%		投资设立
监利温氏乳业有限公司	湖北省监利县	监利县芜湖农场离湖大道影视路 2-1 号	奶牛养殖场项目的筹建	100.00%		投资设立
广东温氏乳业有限公司	广东省肇庆市	肇庆市大旺中心区曙光路农行信用社综合楼 302 房	乳制品生产、加工、销售	100.00%		投资设立
连州温氏乳业有限公司	广东省连州市	连州市西江镇斜磅村委会看坪村（连州市东篱种养实业有限公司综合办公楼 102 房）	奶牛饲养、销售；原奶生产、销售	100.00%		投资设立
江华温氏乳业有限公司	湖南省江华县	江华瑶族自治县经济开发区金牛大道江华温氏畜牧有限公司综合楼 301 房	奶牛饲养、销售；原奶生产、销售	100.00%		投资设立
广东华农温氏畜牧股份有限公司	广东省新兴县	广东省新兴县新城镇温氏科技园	畜牧养殖、销售	93.33%		投资设立
凌源温氏农牧有限公司	辽宁省凌源市	凌源市东城街道单家店社区	畜牧养殖、销售	100.00%		投资设立

佛山市三水温氏家禽有限公司	广东省佛山市	佛山市三水区南山镇六和镇城东路1号（自编号1号、2号）	畜牧养殖、销售	100.00%		投资设立
肇庆市高要温氏畜牧有限公司	广东省高要市	高要市新桥镇324国道湾边村路口	畜牧养殖、销售	100.00%		投资设立
四会温氏家禽有限公司	广东省四会市	四会市石狗镇新圩	畜牧养殖、销售	100.00%		投资设立
新兴县温氏新旺羊业有限公司	广东省新兴县	新兴县簕竹镇榄根圩3号温氏大院1号综合大楼（办公住所）	畜牧养殖、销售	100.00%		投资设立
新兴县车岗温氏家禽有限公司	广东省新兴县	新兴县车岗镇工业开发区	畜牧养殖、销售	100.00%		投资设立
郁南广东温氏家禽有限公司	广东省郁南县	郁南县大湾镇小桥头工业区	畜牧养殖、销售	76.82%		投资设立
海南温氏禽畜有限公司	海南省儋州市	儋州市洛基（原洛基政府大楼内）	畜牧养殖、销售	90.00%		投资设立
阳西温氏禽畜有限公司	广东省阳西县	阳西县县城第二工业区G18-03号	畜牧养殖、销售	100.00%		投资设立
新兴县新大地禽畜有限公司	广东省新兴县	新兴县簕竹镇榄根村民委员会马屯垌脊	畜牧养殖、销售	58.37%		投资设立
新兴县石头冲裕林林业专业合作社	广东省新兴县	新兴县簕竹镇五联石头冲村村中	采购、销售林业生产资料	67.49%		投资设立
琼海温氏禽畜有限公司	海南省琼海市	琼海市嘉积镇金海路（龙湾酒店后面）	畜牧养殖、销售	90.00%		投资设立
梧州市温氏农牧有限公司	广西梧州市	梧州市龙圩区大坡镇胜洲村木罗	畜牧养殖、销售	100.00%		投资设立
云浮市南江温氏农牧有限公司	广东省郁南县	郁南县平台镇同心大道2号	畜牧养殖、销售	100.00%		投资设立
新兴县稔村温氏家禽有限公司	广东省新兴县	新兴县稔村镇白土开发区（温氏销售部）三楼	畜牧养殖、销售	100.00%		投资设立
佛山市高明区温氏家禽有限公司	广东省佛山市	佛山市高明区更合镇工业大道557号	畜牧养殖、销售	100.00%		投资设立
云浮市云城温氏畜牧有限公司	广东省云浮市	云浮市云城区思劳镇新行政中心旁	畜牧养殖、销售	100.00%		投资设立
开平温氏农牧有限公司	广东省开平市	开平市苍城镇苍联路5号	畜牧养殖、销售	100.00%		投资设立
开平市温氏禽业有限公司	广东省开平市	开平市马冈圩和兴街39号	畜牧养殖、销售	100.00%		投资设立
英德温氏禽业有限公司	广东省英德市	英德市石灰铺镇勤丰村委会三门路口	畜牧养殖、销售	100.00%		投资设立

开平市温氏畜牧有限公司	广东省开平市	开平市赤坎镇五龙村委会	畜牧养殖、销售	70.00%	30.00%	投资设立
阳江市阳东温氏畜牧有限公司	广东省阳东县	阳东县城万象工业城 A 区	畜牧养殖、销售	70.00%	30.00%	投资设立
新兴县温氏食品联营有限公司	广东省新兴县	新兴县东成镇东瑶十里坳秋	畜牧养殖、销售	61.46%		投资设立
河源市温氏禽畜有限公司	广东省河源市	河源市源城区埔前镇林中路开发区	畜牧养殖、销售	90.00%		投资设立
吉安温氏禽畜有限公司	江西省吉安县	江西省吉安市吉安县凤凰 105 国道	畜牧养殖、销售	100.00%		投资设立
进贤温氏禽畜有限公司	江西省进贤县	江西省南昌市进贤县衙前乡瓦子陂	畜牧养殖、销售	100.00%		投资设立
博罗县温氏畜牧有限公司	广东省博罗县	博罗县杨侨镇大坑办事处樟木楼生产队	畜牧养殖、销售	51.00%	49.00%	投资设立
信丰温氏畜牧有限公司	江西省信丰县	信丰县古陂镇古陂圩	畜牧养殖、销售	95.00%	5.00%	投资设立
大余温氏畜牧有限公司	江西省大余县	江西省赣州市大余县青龙镇二塘村 323 国道南侧	畜牧养殖、销售	100.00%		投资设立
吉安县温氏畜牧有限公司	江西省吉安县	江西省吉安市吉安县固江镇集镇吉福路北侧	畜牧养殖、销售	100.00%		投资设立
龙南温氏畜牧有限公司	江西省龙南县	龙南县东江富康工业园	畜牧养殖、销售	100.00%		投资设立
永丰温氏畜牧有限公司	江西省永丰县	江西省吉安市永丰县桥南工业园新区	畜牧养殖、销售	100.00%		投资设立
铅山县温氏畜牧有限公司	江西省铅山县	铅山县汪二镇下四村	畜牧养殖、销售	100.00%		投资设立
广东温氏南方家禽育种有限公司	广东省新兴县	新兴县新城镇东堤北路 6 号(办公楼)(办公住所)	畜牧养殖、销售	100.00%		投资设立
眉山温氏家禽育种有限公司	四川省眉山市	东坡区富牛镇红光村	畜牧养殖、销售	100.00%		投资设立
咸宁温氏家禽育种有限公司	湖北省咸宁市	咸宁市咸安区贺胜桥镇温氏公司三楼	畜牧养殖、销售	100.00%		投资设立
阳山温氏家禽育种有限公司	广东省阳山县	阳山县岭背镇犁头村儒水	畜牧养殖、销售	100.00%		投资设立
南京温氏家禽育种有限公司	江苏省南京市	南京市溧水区石湫镇光明村	畜牧养殖、销售	100.00%		投资设立
广西温氏畜牧有限公司	广西省兴业县	广西兴业县石南镇六联工业区	畜牧养殖、销售	70.00%	30.00%	投资设立

富川广东温氏畜牧有限公司	广西富川县	富川古城镇桂洪村	畜牧养殖、销售	90.00%	10.00%	投资设立
怀集广东温氏畜禽有限公司	广东省怀集县	怀集县怀城镇怀高工业区	畜牧养殖、销售	92.20%	7.80%	投资设立
罗定广东温氏畜牧有限公司	广东省罗定市	罗定市素龙镇中村村委会中村	畜牧养殖、销售	100.00%		投资设立
桂林温氏畜牧有限公司	广西临桂县	临桂县临桂镇沙塘村委沙塘街	畜牧养殖、销售	90.00%	10.00%	投资设立
贺州广东温氏畜禽有限公司	广西贺州市	贺州市广贺高速连线东侧、八桂二级公路贺街方向右侧	畜牧养殖、销售	90.00%	10.00%	投资设立
江永温氏畜牧有限公司	湖南省江永县	湖南省永州市江永县利田工业园内	畜牧养殖、销售	100.00%		投资设立
永州温氏畜牧有限公司	湖南省永州市	湖南零陵工业园河西工业区	畜牧养殖、销售	100.00%		投资设立
江华温氏畜牧有限公司	湖南省江华县	永州市江华县沱江镇江华经济开发区金牛大道西段	畜牧养殖、销售	100.00%		投资设立
宁远温氏畜牧有限公司	湖南省宁远县	宁远县舜陵镇蔡家村六祖	畜牧养殖、销售	100.00%		投资设立
新田温氏畜牧有限公司	湖南省新田县	新田县龙泉镇龙泉路与陶然街交叉口东侧	畜牧养殖、销售	100.00%		投资设立
赤峰元宝山区温氏农牧有限公司	内蒙古赤峰市	内蒙古自治区赤峰市元宝山区绿色农畜产品加工园区（美丽河镇）	畜牧养殖、销售	100.00%		投资设立
赤峰市松山区温氏农牧有限公司	内蒙古赤峰市	内蒙古自治区赤峰市松山区广场路南段农牧业局办公楼 423 室	畜牧养殖、销售	100.00%		投资设立
宁城温氏农牧有限公司	内蒙古宁城县	宁城县大明镇（原镇政府院内）	畜牧养殖、销售	100.00%		投资设立
建平温氏农牧有限公司	辽宁省建平县	建平县建平镇本街（大桥东 200 米孟氏米业办公楼）	畜牧养殖、销售	100.00%		投资设立
北票温氏农牧有限公司	辽宁省北票市	北票市大三家乡乃林皋村	畜牧养殖、销售	100.00%		投资设立
公主岭温氏农牧有限公司	吉林省公主岭市	公主岭市先锋尚城 7 号楼 125-225 号	畜牧养殖、销售	100.00%		投资设立
伊通温氏农牧有限公司	吉林省伊通满族自治县	吉林省伊通满族自治县马鞍山镇东风村与北岗村交汇处	畜牧养殖、销售	100.00%		投资设立
莆田广东温氏家禽有限公司	福建省莆田市	莆田市城厢区灵川镇下尾村	畜牧养殖、销售	70.00%		投资设立
丰顺温氏家禽有限公司	广东省丰顺县	丰顺县附城镇环城路赤草	畜牧养殖、销售	95.60%		投资设立

揭阳市温氏畜牧有限公司	广东省揭东县	揭阳市蓝城区龙尾镇美联村高澜洋	畜牧养殖、销售	51.00%	30.00%	投资设立
漳州温氏农牧有限公司	福建省南靖县	南靖县山城镇葛山村	畜牧养殖、销售	90.00%	10.00%	投资设立
平远温氏畜牧有限公司	广东省平远县	平远县大柘镇工业园区	畜牧养殖、销售	95.00%	5.00%	投资设立
长子温氏畜牧有限公司	山西省长子县	长治市长子县丹朱镇同旺村	畜牧养殖、销售	100.00%		投资设立
芮城温氏畜牧有限公司	山西省芮城县	芮城县洞宾东街（畜牧兽医中心）	畜牧养殖、销售	100.00%		投资设立
将乐温氏家禽有限公司	福建省将乐县	福建省三明市将乐县万安镇万安村翔安小区 1 号	畜牧养殖、销售	100.00%		投资设立
太仓广东温氏家禽有限公司	江苏省太仓市	太仓市城厢镇新毛区白云南路 1008 路	畜牧养殖、销售	87.50%	12.50%	投资设立
镇江温氏畜牧有限公司	江苏省镇江市	镇江市丹徒区辛丰镇黄墟楼安村	畜牧养殖、销售	100.00%		投资设立
南京温氏畜禽有限公司	江苏省南京市	南京市溧水区石湫镇机场科技工业园	畜牧养殖、销售	100.00%		投资设立
盐城温氏畜牧有限公司	江苏省大丰市	盐城市大丰区新丰镇工业集中区	畜牧养殖、销售	100.00%		投资设立
泰安温氏畜牧有限公司	山东省宁阳县	山东省泰安市宁阳县蒋集镇中心小学向北 200 米岗彭路东侧	畜牧养殖、销售	100.00%		投资设立
南通温氏家禽有限公司	江苏省如皋市	如皋市石庄镇草张庄居十五组	畜牧养殖、销售	100.00%		投资设立
亳州温氏家禽有限公司	安徽省亳州市	亳州市涡阳县楚店镇李楼行政村	畜牧养殖、销售	100.00%		投资设立
沧州温氏畜牧有限公司	河北省沧县	沧县汪家铺乡彭店村	畜牧养殖、销售	100.00%		投资设立
淮安温氏畜牧有限公司	江苏省盱眙县	盱眙县工业开发区葵花大道东侧	畜牧养殖、销售	100.00%		投资设立
连云港温氏畜牧有限公司	江苏省东海县	东海县白塔埠镇铁路南站南路 9 号	畜牧养殖、销售	100.00%		投资设立
宿迁温氏畜牧有限公司	江苏省泗洪县	泗洪县青阳镇 245 省道新濉河大桥西边北侧	畜牧养殖、销售	100.00%		投资设立
徐州温氏畜牧有限公司	江苏省睢宁县	睢宁县睢城镇徐沙河南、南环路北侧	畜牧养殖、销售	100.00%		投资设立
滨海温氏畜牧有限公司	江苏省滨海县	滨海县滨海港镇龙潭港村	畜牧养殖、销售	100.00%		投资设立

响水温氏畜牧有限公司	江苏省响水县	响水县小尖镇平湖村	畜牧养殖、销售	100.00%		投资设立
江苏淮阴温氏畜牧有限公司	江苏省淮安市	淮安市淮阴区南陈集镇工业园区	畜牧养殖、销售	100.00%		投资设立
湖州广东温氏畜牧有限公司	浙江省湖州市	湖州市东林镇工业园区	畜牧养殖、销售	100.00%		投资设立
衢州温氏畜牧有限公司	浙江省龙游县	龙游县模环乡中小企业聚集地	畜牧养殖、销售	100.00%		投资设立
江山温氏畜牧有限公司	浙江省江山市	浙江省江山市贺村镇丰益村	畜牧养殖、销售	100.00%		投资设立
常山温氏畜牧有限公司	浙江省常山县	常山县白石镇小白石村	畜牧养殖、销售	100.00%		投资设立
嵊州温氏畜牧有限公司	浙江省嵊州市	嵊州市崇仁镇马仁村 498 号	畜牧养殖、销售	100.00%		投资设立
芜湖温氏畜牧有限公司	安徽省南陵县	南陵县经济开发区	畜牧养殖、销售	100.00%		投资设立
望江温氏畜牧有限公司	安徽省望江县	望江县高士镇高士街（工业集中区）	畜牧养殖、销售	100.00%		投资设立
汉川温氏畜牧有限公司	湖北省孝感市	湖北省孝感市汉川市分水镇北工业区	畜牧养殖、销售	100.00%		投资设立
监利温氏畜牧有限公司	湖北省监利县	监利县毛市镇陈铺村	畜牧养殖、销售	100.00%		投资设立
咸宁温氏畜牧有限公司	湖北省咸宁市	咸宁市咸安区贺胜桥镇	畜牧养殖、销售	100.00%		投资设立
松滋温氏畜牧有限公司	湖北省松滋市	松滋市八宝镇东岳原种场	畜牧养殖、销售	100.00%		投资设立
孝昌温氏畜牧有限公司	湖北省孝昌县	孝昌县开发区	畜牧养殖、销售	100.00%		投资设立
洪湖温氏畜牧有限公司	湖北省洪湖市	湖北省洪湖市燕窝镇新新路	畜牧养殖、销售	100.00%		投资设立
湘阴温氏畜牧有限公司	湖南省湘阴县	湖南省岳阳市湘阴县玉华乡来龙村长湘公路西侧	畜牧养殖、销售	100.00%		投资设立
安仁温氏畜牧有限公司	湖南省安仁县	安仁县灵官镇荷树村坪上组（S212省道安仁县扶贫产业区）	畜牧养殖、销售	100.00%		投资设立
宁乡广东温氏禽畜有限公司	湖南省宁乡县	宁乡县回龙铺镇万寿山村十组	畜牧养殖、销售	85.88%		投资设立
耒阳温氏禽畜有限公司	湖南省耒阳市	耒阳市蔡子池办事处上岭村	畜牧养殖、销售	80.00%	20.00%	投资设立

汉川广东温氏家禽有限公司	湖北省汉川市	汉川市分水镇北工业区	畜牧养殖、销售	91.67%		投资设立
武汉温氏畜禽有限公司	湖北省武汉市	武汉市江夏区郑店街劳七村	畜牧养殖、销售	85.00%	15.00%	投资设立
监利温氏畜禽有限公司	湖北省监利县	监利县工业园区	畜牧养殖、销售	72.00%	18.00%	投资设立
咸宁市贺胜温氏禽畜有限公司	湖北省咸宁市	湖北省咸宁市咸安区贺胜桥镇	畜牧养殖、销售	85.00%	15.00%	投资设立
重庆广东温氏家禽有限公司	重庆市璧山区	重庆市璧山区璧泉街道虎峰村	畜牧养殖、销售	100.00%		投资设立
德阳广东温氏家禽有限公司	四川省德阳市	四川省德阳市天元镇	畜牧养殖、销售	100.00%		投资设立
眉山温氏畜牧有限公司	四川省眉山市	眉山市东坡区富牛镇	畜牧养殖、销售	100.00%		投资设立
中江温氏畜牧有限公司	四川省中江县	中江县南华镇二环路北一段 289 号	畜牧养殖、销售	100.00%		投资设立
清镇温氏畜牧有限公司	贵州省清镇市	贵州省清镇市红枫湖镇陈亮村	畜牧养殖、销售	100.00%		投资设立
凯里温氏农牧有限公司	贵州省凯里市	贵州省黔东南苗族侗族自治州凯里市三棵树镇南花街	畜牧养殖、销售	100.00%		投资设立
石林温氏畜牧有限公司	云南省石林县	云南省昆明市石林县鹿阜镇生态工业集中区	畜牧养殖、销售	100.00%		投资设立
祥云温氏畜牧有限公司	云南省祥云县	祥云县财富工业园区烟坡片区(杨贵村)	畜牧养殖、销售	100.00%		投资设立
中江仓山温氏畜牧有限公司	四川省中江县	四川省德阳市中江县仓山镇罗桂路 134 号	畜牧养殖、销售	100.00%		投资设立
潼南温氏畜牧有限公司	重庆市潼南县	重庆市潼南县梓潼街道办事处创业大道 128 号	畜牧养殖、销售	100.00%		投资设立
平昌温氏畜牧有限公司	四川省平昌县	四川省平昌县江口镇星光工业园	畜牧养殖、销售	100.00%		投资设立
重庆长寿温氏畜牧有限公司	重庆市长寿区	重庆市长寿区葛兰镇桔井开发区 8 号	畜牧养殖、销售	100.00%		投资设立
仪陇温氏畜牧有限公司	四川省仪陇县	仪陇县新政镇河西工业區桑梓街 8 号	畜牧养殖、销售	100.00%		投资设立
麻江温氏农牧有限公司	贵州省麻江县	贵州省黔东南苗族侗族自治州麻江县杏山镇良田村羊昌坡	畜牧养殖、销售	100.00%		投资设立
玉屏温氏畜牧有限公司	贵州省铜仁市	贵州省铜仁市玉屏侗族自治县平溪镇飞凤园区	畜牧养殖、销售	100.00%		投资设立

靖州温氏畜牧有限公司	湖南省靖州县	靖州县飞山管委会二凉亭村 15 组 (邓家湾)	畜牧养殖、销售	100.00%		投资设立
沾益温氏畜牧有限公司	云南省沾益县	云南省曲靖市沾益县望海农民新区红星一组	畜牧养殖、销售	100.00%		投资设立
广西玉林市广东温氏家禽有限公司	广西玉林市	石南镇香山商贸区	畜牧养殖、销售	80.00%		投资设立
桂林广东温氏家禽有限公司	广西临桂县	临桂县临桂镇乐和村委回龙村 (321 国道旁)	畜牧养殖、销售	85.00%		投资设立
南宁市广东温氏畜禽有限公司	广西南宁市	南宁市邕宁区五象大道东段 61 号	畜牧养殖、销售	75.00%	25.00%	投资设立
陆川县广东温氏畜禽有限公司	广西陆川县	广西陆川县良田镇	畜牧养殖、销售	80.00%	20.00%	投资设立
钟山温氏畜禽有限公司	广西钟山县	广西贺州市钟山县城迎宾大道东侧 (气象局对面)	畜牧养殖、销售	100.00%		投资设立
咸阳温氏畜牧有限公司	陕西省淳化县	陕西省咸阳市淳化县润镇工业园区	畜牧养殖、销售	100.00%		投资设立
永寿温氏畜牧有限公司	陕西省永寿县	陕西省咸阳市永寿县监军镇绿色食品加工园区	畜牧养殖、销售	100.00%		投资设立
咸阳温氏种羊科技有限公司	陕西省淳化县	陕西省咸阳市淳化县润镇工业园区	畜牧养殖、销售	100.00%		投资设立
合肥温氏畜牧有限公司	安徽省肥西县	安徽省合肥市肥西县花岗镇农副产品加工产业园	畜牧养殖、销售	100.00%		投资设立
滁州温氏畜牧有限公司	安徽省全椒县	安徽省滁州市全椒县综合经济开发区	畜牧养殖、销售	100.00%		投资设立
南陵温氏养猪有限公司	安徽省南陵县	安徽省芜湖市南陵县经济开发区	畜牧养殖、销售	100.00%		投资设立
肥东温氏畜牧有限公司	安徽省肥东县	安徽省合肥市肥东县梁园镇路口村	畜牧养殖、销售	100.00%		投资设立
亳州温氏畜牧有限公司	安徽省亳州市	安徽省亳州市涡阳县楚店镇李楼行政村	畜牧养殖、销售	100.00%		投资设立
埇桥温氏畜牧有限公司	安徽省宿州市	安徽省宿州市埇桥区灰古镇付湖村二徐路西侧	畜牧养殖、销售	100.00%		投资设立
天津温氏畜牧有限公司	天津市宁河县	天津市宁河县经济开发区五纬路六经路交口处	畜牧养殖、销售	100.00%		投资设立
盐山温氏畜牧有限公司	河北省盐山县	盐山县正港工业区内, 正港路南侧	畜牧养殖、销售	100.00%		投资设立
南皮温氏畜牧有限公司	河北省沧州市	南皮经济开发区东区 (南皮县乌马营镇永达路南)	畜牧养殖、销售	100.00%		投资设立

献县温氏畜牧有限公司	河北省献县	河北省沧州市献县经济开发区	畜牧养殖、销售	100.00%		投资设立
滁州华农畜牧有限公司	安徽省全椒县	安徽省滁州市全椒县襄河镇杨桥路 288 号-1	畜牧养殖、销售	100.00%		投资设立
清远温氏种猪科技有限公司	广东省清远市	广东省连州市城南民族工业园温氏公司 2 号楼	畜牧养殖、销售	100.00%		投资设立
保定国农温氏种猪育种股份有限公司	河北省涿州市	涿州市东城坊镇中国农业大学涿州农业科技园区内	畜牧养殖、销售	67.00%		非同一控制下企业合并
洪湖温氏种猪科技有限公司	湖北省洪湖市	洪湖市燕窝镇燕兴路镇政府宿舍三单位	畜牧养殖、销售	100.00%		投资设立
咸阳温氏种猪科技有限公司	陕西省淳化县	淳化县工业园内	畜牧养殖、销售	100.00%		投资设立
新兴县国研科技有限公司	广东省新兴县	新兴县新城镇东堤北路 5 号温氏集团研究院(员工活动中心)二楼(办公住所)	畜禽、兽医研究服务	100.00%		投资设立
北票温氏育种有限公司	辽宁省北票市	北票市大三家乡乃林皋村	畜牧养殖、销售	100.00%		投资设立
广东温氏大华农生物科技有限公司	广东省新兴县	新兴县新城镇东堤北路 6 号	疫苗生产、销售	100.00%		投资设立
肇庆大麟洋海洋生物技术有限公司	广东省肇庆市	肇庆市大旺区大华农生物药品有限公司办公楼二层	渔业饲料生产、销售	100.00%		投资设立
东方大麟洋海洋生物有限公司	海南省东方市	海南省东方市感城镇 225 国道西侧名城宾馆 5 楼	渔业养殖、销售		55.00%	同一控制下企业合并
广东大麟洋海洋生物有限公司	广东省珠海市	珠海市担杆镇天祥路 86 号兴业大厦 218 之六室	渔业养殖、销售	82.44%		同一控制下企业合并
海南麟洋水产有限公司	海南省三亚市	海南省三亚市吉阳区红郊社区居委会二组李玉娟住宅楼	水产品加工销售		55.00%	同一控制下企业合并
广东大渔生物有限公司	广东省肇庆市	肇庆大华农生物药品有限公司办公楼一楼	疫苗生产、销售	90.00%		同一控制下企业合并
新兴大华农禽蛋有限公司	广东省新兴县	新兴县新城镇温氏科技园内(办公楼)二楼	畜牧养殖、销售	100.00%		同一控制下企业合并
佛山市正典生物技术有限公司	广东省佛山市	佛山市三水区乐平镇范湖桂花街 2 号	疫苗生产、销售	60.00%		同一控制下企业合并
肇庆大华农生物药品有限公司	广东省肇庆市	肇庆高新区创业路 5 号	疫苗生产、销售	100.00%		同一控制下企业合并
广东惠牧贸易有	广东省新兴县	新兴县新城镇东堤北路温氏科技	疫苗、饲料等销	100.00%		同一控制下企

限责任公司		园 (C5 栋 15、16 号)	售			业合并
重庆市惠牧兽医服务有限公司	重庆市	重庆市荣昌工业园区灵方大道	兽医服务		51.00%	同一控制下企业合并
广东温氏佳味食品有限公司	广东省新兴县	新兴县新城镇新成工业园内 B2-07 地块	肉制品加工、销售		100.00%	投资设立
肇庆市鼎湖温氏畜牧有限公司	广东省肇庆市	肇庆市鼎湖区莲花镇大布村蛇岗布 (原西江蛋鸡场旧址)	奶牛饲养、销售; 原奶生产、销售		100.00%	投资设立
温氏 (朝阳) 农牧有限公司	辽宁省朝阳县	辽宁省朝阳市朝阳县柳城街道腰而营子村 (朝阳市朝牧种畜场院内)	畜牧养殖、销售		100.00%	投资设立
湖州南浔温氏食品有限公司	浙江省湖州市	浙江省湖州市南浔区千金镇千金村女儿桥南堍	肉制品加工、销售		100.00%	投资设立
南雄市温氏畜牧有限公司	广东省南雄市	南雄市东莞大岭山 (南雄) 产业转移工业园新 323 国道北 6 号	畜牧养殖、销售		100.00%	投资设立
韶关市曲江区温氏畜牧有限公司	广东省韶关市	韶关市曲江区大塘镇红新村委会四队	畜牧养殖、销售		100.00%	投资设立
阳春市温氏畜牧有限公司	广东省阳江市	阳江市岗侨管理区岗美办事处七队	畜牧养殖、销售		100.00%	投资设立
新兴温氏新三板投资合伙企业 (有限合伙)	广东省新兴县	新兴县新城镇东堤北路 9 号总部大楼五楼 501 室	投资		99.86%	投资成立
深圳市温氏食品营销有限公司	广东省深圳市	深圳市龙岗区南湾街道科技园路 12 号	贸易		55.00%	投资设立
韶关霞兴温氏畜牧有限公司	广东省仁化县	仁化县丹霞大道 69 号	畜牧养殖、销售		100.00%	投资设立
苍溪温氏畜牧有限公司	四川省苍溪县	苍溪县陵江镇肖家坝大道 215 号	畜牧养殖、销售	100.00%		投资设立
巴中温氏畜牧有限公司	四川省巴中市	四川省巴中市巴州区清江镇塘坝村六社	畜牧养殖、销售	100.00%		投资设立
江苏淮州温氏畜牧有限公司	江苏省淮安市	淮安市淮安区茭陵乡果园村 234 省道北侧	畜牧养殖、销售	100.00%		投资设立
广东温氏种猪科技有限公司	广东省新兴县	新兴县新城镇东堤北路 7 号之一 (温氏集团饲料采购中心) (办公住所)	种猪、肉猪、猪苗的生产与销售	100.00%		投资设立
思南温氏畜牧有限公司	贵州省思南县	贵州省铜仁市思南县思唐镇安化街 477 号	畜牧养殖、销售	100.00%		投资设立
旬邑温氏畜牧有限公司	陕西省旬邑县	陕西省咸阳市旬邑县太村工业园	畜牧养殖、销售	100.00%		投资设立

蓝山温氏畜牧有限公司	湖南省蓝山县	湖南省永州市蓝山县塔峰镇富阳村三组	畜牧养殖、销售	100.00%		投资设立
宁阳温氏畜牧有限公司	山东省泰安市	山东省泰安市宁阳县蒋集镇蒙馆路北宝意社区	畜牧养殖、销售	100.00%		投资设立
纳溪温氏畜牧有限公司	四川省泸州市	泸州市纳溪区护国镇大洲驿社区乾隆路	畜牧养殖、销售	100.00%		投资设立
广东温氏信息科技有限公司	广东省广州市	广州市天河区天河北路 233 号 6405 室	软件开发、销售	100.00%		投资设立
阜宁温氏畜牧有限公司	江苏省阜宁县	阜宁县香港路 729 号	畜牧养殖、销售	100.00%		投资设立
福泉温氏畜牧有限公司	贵州省黔南布依族苗族自治州	贵州省黔南布依族苗族自治州福泉市马场坪办事处工业园区职工之家 8 号楼 403 室	畜牧养殖、销售	100.00%		投资设立
余庆温氏畜牧有限公司	贵州省余庆县	贵州省遵义市余庆县子营街道文化路 13 号	畜牧养殖、销售	100.00%		投资设立
湖南温氏乳业有限公司	湖南省宁乡县	宁乡县金洲大道创业大楼 15 楼创客空间	乳制品、饮料的生产、加工、销售。	100.00%		投资设立
敖汉温氏农牧有限公司	内蒙古自治区赤峰市	内蒙古自治区赤峰市敖汉旗畜牧局三楼 303 室	畜牧养殖、销售	100.00%		投资设立
湖州温氏蛋业科技有限公司	浙江省湖州市	湖州市南浔区石淙镇石淙村沈介兜 19 号	蛋鸡养殖技术的研发；鸡蛋销售	100.00%		投资设立
祁阳温氏畜牧有限公司	湖南省祁阳县	湖南祁阳经济开发区长流路	畜牧养殖、销售	100.00%		投资设立
道县温氏畜牧有限公司	湖南省永州市	湖南省永州市道县道江镇富塘西路 95 号	畜牧养殖、销售	100.00%		投资设立
灵宝温氏禽业有限公司	河南省灵宝市	灵宝市焦村镇杨家村	畜牧养殖、销售	100.00%		投资设立
喀左温氏农牧有限公司	辽宁省喀左县	辽宁省朝阳市喀左县甘招镇甘招村	畜牧养殖、销售	100.00%		投资设立
东光温氏畜牧有限公司	河北省东光县	河北省沧州市东光县找王镇杨卷毛村	畜牧养殖、销售	100.00%		投资设立
莱芜温氏畜牧有限公司	山东省莱芜市	山东省莱芜市钢城区辛庄镇新镇区驻地	畜牧养殖、销售	100.00%		投资设立
定襄温氏畜牧有限公司	山西省定襄县	忻州定襄县晋昌镇忻阜路 2 号	畜牧养殖、销售	100.00%		投资设立
弥勒温氏畜牧有限公司	云南省弥勒市	云南省红河哈尼族彝族自治州弥勒市新哨镇新街延伸街	畜牧养殖、销售	100.00%		投资设立

遵义温氏畜牧有限公司	贵州省遵义市	贵州省遵义市播州区苟江镇苟江未来城 7 号地 7-E-09、10、11、12 号	畜牧养殖、销售	100.00%		投资设立
冠县温氏畜牧有限公司	山东省冠县	山东省聊城市冠县崇文街道办事处冉子路东段	畜牧养殖、销售	100.00%		投资设立
蒙自温氏畜牧有限公司	云南省蒙自市	云南省红河州蒙自市昭忠路 117 号 301-311 室	畜牧养殖、销售	100.00%		投资设立
建水温氏畜牧有限公司	云南省建水县	云南省红河哈尼族彝族自治州建水县临安镇圣兴村委会武家铺村	畜牧养殖、销售	100.00%		投资设立
沧县温氏畜牧有限公司	河北省沧县	河北省沧州市沧县汪家铺乡瓦仓村	畜牧养殖、销售	100.00%		投资设立
会泽温氏畜牧有限公司	云南省会泽县	云南省曲靖市会泽县古城街道钟屏路 126 号	畜牧养殖、销售	100.00%		投资设立
黎平温氏畜牧有限公司	贵州省黎平县	贵州省黔东南苗族侗族自治州黎平县德凤镇黎阳南路农业局大楼一楼	畜牧养殖、销售	100.00%		投资设立
东安温氏畜牧有限公司	湖南省东安县	湖南省永州市东安县白牙市镇环城北路	畜牧养殖、销售	100.00%		投资设立
安龙温氏畜牧有限公司	贵州省安龙县	贵州省黔西南布依族苗族自治州安龙县招堤街道办杨柳街 1 号	畜牧养殖、销售	100.00%		投资设立
义县温氏农牧有限公司	辽宁省义县	辽宁省锦州市义县义州镇振兴街	畜牧养殖、销售	100.00%		投资设立
凌海温氏农牧有限公司	辽宁省凌海市	辽宁省锦州市凌海市大凌河街道大锦村大锦线南侧	畜牧养殖、销售	100.00%		投资设立
合江温氏畜牧有限公司	四川省合江县	合江县临港工业园区	畜牧养殖、销售	100.00%		投资设立
金安温氏畜牧有限公司	安徽省六安市	六安市金安区孙岗镇连墩村	畜牧养殖、销售	100.00%		投资设立
开远温氏畜牧有限公司	云南省开远市	云南省红河哈尼族彝族自治州开远市环城南路 16 号(为民楼 1401)	畜牧养殖、销售	100.00%		投资设立
师宗温氏畜牧有限公司	云南省师宗县	云南省曲靖市师宗县漾月街道漾月西路 59 号	畜牧养殖、销售	100.00%		投资设立
高密温氏家禽有限公司	山东省高密市	山东省潍坊市高密市大牟家镇政府街 8 号	畜牧养殖、销售	100.00%		投资设立
北安温氏畜牧有限公司	黑龙江省北安市	黑龙江省北安市畜牧医局	畜牧养殖、销售	100.00%		投资设立
安岳温氏畜牧有限公司	四川省安岳县	安岳县岳阳镇兴柠街 1 号附 1 号四幢一单元 301 号	畜牧养殖、销售	100.00%		投资设立
莘县温氏畜牧有限公司	山东省莘县	山东省聊城市莘县莘亭街道办事处	畜牧养殖、销售	100.00%		投资设立

限公司		处大里王安置房 1 号楼				
乐陵温氏畜牧有限公司	山东省乐陵市	山东省德州市乐陵市安居路 119 号	畜牧养殖、销售	100.00%		投资设立
阳城温氏畜牧有限公司	山西省阳城县	山西省晋城市阳城县府后街 2 排 6 号	畜牧养殖、销售	100.00%		投资设立
禹城温氏畜牧有限公司	山东省禹城市	山东省德州市禹城市解放路畜牧兽医局办公楼北楼一楼	畜牧养殖、销售	100.00%		投资设立
珙县温氏畜牧有限公司	四川省珙县	珙县巡场镇安民街 57 号	畜牧养殖、销售	100.00%		投资设立
宁波镇海齐创投合伙企业（有限合伙）	浙江省宁波市	宁波市镇海区骆驼街道长骆路 181 号	投资		99.00%	投资设立
新兴县温氏慧农猪业科技有限公司	广东省新兴县	新兴县新城镇东堤北路 7 号之一（温氏集团饲料采购中心）	畜禽饲养技术研发、咨询		100.00%	投资设立

在子公司的持股比例不同于表决权比例的说明：

无。

持有半数或以下表决权但仍控制被投资单位、以及持有半数以上表决权但不控制被投资单位的依据：

无。

对于纳入合并范围的重要的结构化主体，控制的依据：

无。

确定公司是代理人还是委托人的依据：

无。

其他说明：

无。

（2）重要的非全资子公司

单位：元

子公司名称	少数股东持股比例	本期归属于少数股东的损益	本期向少数股东宣告分派的股利	期末少数股东权益余额
广东华农温氏畜牧股份有限公司	6.67%	264,048,803.96	96,000,003.00	412,991,311.31
郁南广东温氏家禽有限公司	23.18%	12,346,255.72	15,310,886.05	31,602,407.52
海南温氏禽畜有限公司	10.00%	15,941,293.94	7,900,000.00	20,892,929.50
新兴县新大地禽畜有限公司	41.63%	5,110,857.05	8,430,522.10	19,035,402.49
新兴县温氏食品联营有限公司	38.54%	43,912,102.31	37,802,210.55	81,624,045.43
河源市温氏禽畜有限公司	10.00%	3,249,066.33	3,638,583.46	8,329,437.81
莆田广东温氏家禽有限公司	30.00%	-717,908.71		15,707,990.88

丰顺温氏家禽有限公司	4.40%	4,169,145.60	2,900,000.00	7,081,882.17
揭阳市温氏畜牧有限公司	19.00%	63,752,646.68	28,500,000.00	82,860,696.10
宁乡广东温氏禽畜有限公司	14.12%	-790,304.67	8,895,600.00	10,339,308.31
汉川广东温氏家禽有限公司	8.33%	-1,464,601.87	1,750,000.00	1,516,503.33
监利温氏畜禽有限公司	10.00%	-1,215,755.21	1,500,000.00	1,823,550.48
广西玉林市广东温氏家禽有限公司	20.00%	16,836,996.39	20,600,000.00	31,586,395.16
桂林广东温氏家禽有限公司	15.00%	7,377,274.08	9,450,000.00	18,482,794.90

子公司少数股东的持股比例不同于表决权比例的说明：

无。

其他说明：

无。

(3) 重要非全资子公司的主要财务信息

单位：元

子公司名称	期末余额						期初余额					
	流动资产	非流动资产	资产合计	流动负债	非流动负债	负债合计	流动资产	非流动资产	资产合计	流动负债	非流动负债	负债合计
广东华农温氏畜牧股份有限公司	5,389,25	2,279,69	7,668,95	1,465,92	11,250,9	1,477,17	3,130,03	1,989,28	5,119,32	1,433,02	13,275,1	1,446,30
	6,164.14	4,763.71	0,927.85	6,176.62	68.46	7,145.08	9,880.24	4,888.15	4,768.39	8,492.95	75.71	3,668.66
郁南广东温氏家禽有限公司	172,175,	43,879,5	216,054,	79,697,1	22,772.6	79,719,9	183,471,	36,737,5	220,209,	65,839,9	58,772.6	65,898,7
	147.55	66.38	713.93	37.50	4	10.14	683.97	81.42	265.39	68.21	4	40.85
海南温氏禽畜有限公司	212,282,	78,973,8	291,256,	81,966,7	360,000.	82,326,7	134,733,	71,743,0	206,476,	71,997,0		71,997,0
	274.39	06.97	081.36	86.36	00	86.36	409.37	72.55	481.92	49.02		49.02
新兴县新大地禽畜有限公司	53,122,3	37,440,4	90,562,8	44,622,0	215,600.	44,837,6	57,293,5	40,005,5	97,299,1	39,708,4	344,960.	40,053,4
	60.19	96.29	56.48	52.32	00	52.32	91.01	16.13	07.14	71.79	00	31.79
新兴县温氏食品联营有限公司	179,927,	149,998,	329,925,	117,881,	253,188.	118,135,	145,647,	119,948,	265,595,	64,165,0		64,165,0
	146.56	412.24	558.80	904.24	99	093.23	202.44	218.32	420.76	64.05		64.05

河源市温氏禽畜有限公司	97,066,013.79	54,726,605.55	151,792,619.34	68,498,241.23		68,498,241.23	123,485,654.94	51,587,218.00	175,072,872.94	64,269,158.16		64,269,158.16
莆田广东温氏家禽有限公司	33,843,399.82	42,611,697.74	76,455,097.56	22,249,809.09	1,845,318.87	24,095,127.96	27,328,738.63	45,166,523.37	72,495,262.00	15,577,607.83	2,164,655.55	17,742,263.38
丰顺温氏家禽有限公司	185,620,541.32	57,709,870.49	243,330,411.81	81,068,374.77	1,310,169.60	82,378,544.37	135,236,710.83	37,652,694.97	172,889,405.80	54,563,988.43		54,563,988.43
揭阳市温氏畜牧有限公司	407,997,862.41	127,282,451.38	535,280,313.79	98,426,330.39	745,056.57	99,171,386.96	200,503,489.28	124,444,776.80	324,948,266.08	66,059,431.87	849,602.49	66,909,034.36
宁乡广东温氏禽畜有限公司	84,237,136.70	69,795,699.84	154,032,836.54	80,808,273.46		80,808,273.46	151,259,087.84	71,344,312.88	222,603,400.72	74,575,268.58		74,575,268.58
汉川广东温氏家禽有限公司	34,449,561.21	37,840,896.16	72,290,457.37	54,085,135.30		54,085,135.30	72,617,538.00	24,873,250.94	97,490,788.94	37,877,737.36		37,877,737.36
监利温氏畜禽有限公司	34,698,938.68	25,659,666.32	60,358,605.00	42,123,100.23		42,123,100.23	57,755,116.32	23,344,032.18	81,099,148.50	33,385,752.72		33,385,752.72
广西玉林市广东温氏家禽有限公司	170,127,842.32	67,969,372.50	238,097,214.82	80,165,239.04		80,165,239.04	192,521,875.89	62,844,001.44	255,365,877.33	72,669,955.31		72,669,955.31
桂林广东温氏家禽有限公司	154,744,513.34	50,180,111.37	204,924,624.71	81,705,992.03		81,705,992.03	172,359,672.76	45,185,351.24	217,545,024.00	74,495,574.34		74,495,574.34

单位：元

子公司名称	本期发生额				上期发生额			
	营业收入	净利润	综合收益总额	经营活动现金流量	营业收入	净利润	综合收益总额	经营活动现金流量

广东华农温氏畜牧股份有限公司	10,470,585.8 57.64	3,958,752.68 3.04	3,958,752.68 3.04	3,883,507.94 3.12	8,589,478.52 5.77	1,868,869.47 9.19	1,868,869.47 9.19	2,206,377.17 0.01
郁南广东温氏家禽有限公司	588,843,111. 53	53,262,535.4 6	53,262,535.4 6	84,875,503.1 1	518,734,326. 95	72,252,704.7 3	72,252,704.7 3	29,713,374.3 8
海南温氏禽畜有限公司	658,849,587. 35	159,412,939. 40	159,412,939. 40	149,402,745. 11	597,268,364. 94	85,195,277.9 5	85,195,277.9 5	89,398,689.3 3
新兴县新大地禽畜有限公司	364,292,502. 14	12,276,860.5 5	12,276,860.5 5	25,128,509.9 1	354,547,400. 39	26,182,699.7 5	26,182,699.7 5	10,097,261.8 8
新兴县温氏食品联营有限公司	584,030,270. 52	113,939,030. 38	113,939,030. 38	129,284,201. 33	550,564,128. 63	103,578,921. 52	103,578,921. 52	110,356,390. 46
河源市温氏禽畜有限公司	550,646,600. 76	32,490,663.3 3	32,490,663.3 3	29,485,907.1 8	543,631,491. 84	62,888,546.4 8	62,888,546.4 8	27,056,485.5 3
莆田广东温氏家禽有限公司	164,710,911. 34	-2,393,029.02	-2,393,029.02	-3,688,581.96	178,680,248. 37	10,973,132.9 5	10,973,132.9 5	24,403,862.7 1
丰顺温氏家禽有限公司	619,041,738. 53	94,753,309.0 0	94,753,309.0 0	77,223,202.1 3	539,100,211. 23	63,097,662.2 1	63,097,662.2 1	29,286,795.8 7
揭阳市温氏畜牧有限公司	932,082,618. 19	335,540,245. 67	335,540,245. 67	374,531,539. 15	747,374,591. 55	156,797,611. 11	156,797,611. 11	120,765,332. 39
宁乡广东温氏禽畜有限公司	597,591,348. 12	-5,597,058.54	-5,597,058.54	16,725,593.6 9	620,651,052. 30	70,491,339.0 2	70,491,339.0 2	29,438,668.2 0
汉川广东温氏家禽有限公司	270,472,672. 99	-17,582,255.3 6	-17,582,255.3 6	-12,052,389.4 0	282,655,202. 20	23,690,191.0 3	23,690,191.0 3	17,245,924.4 3
监利温氏禽畜有限公司	249,712,256. 92	-12,157,552.0 8	-12,157,552.0 8	-2,263,658.07	233,602,586. 19	19,468,188.2 5	19,468,188.2 5	15,715,231.3 7
广西玉林市广东温氏家禽有限公司	614,145,250. 66	84,184,981.9 7	84,184,981.9 7	76,791,276.1 8	595,510,860. 92	109,256,334. 37	109,256,334. 37	93,693,112.9 0
桂林广东温氏家禽有限公司	570,074,300. 05	49,181,827.1 8	49,181,827.1 8	23,588,916.9 9	602,112,841. 00	69,400,698.8 2	69,400,698.8 2	47,878,094.5 3

其他说明:

无。

(4) 使用企业集团资产和清偿企业集团债务的重大限制

无。

(5) 向纳入合并财务报表范围的结构化主体提供的财务支持或其他支持

无。

其他说明：

无。

2、在子公司的所有者权益份额发生变化且仍控制子公司的交易

(1) 在子公司所有者权益份额发生变化的情况说明

子公司名称	变更时间	变更前持股比例	变动后持股比例
丰顺温氏家禽有限公司	2016年4月	97.5%	95.6%
广东南牧机械设备有限公司	2016年3月	90%	100%
新兴温氏新三板投资合伙企业（有限合伙）	2016年11月	99.74%	99.86%
深圳市温氏食品营销有限公司	2016年10月	40.00%	55.00%

(2) 交易对于少数股东权益及归属于母公司所有者权益的影响

单位：元

	丰顺温氏家禽有限公司	广东南牧机械设备有限公司	新兴温氏新三板投资合伙企业（有限合伙）	深圳市温氏食品营销有限公司
购买成本/处置对价	380,000.00	11,174,000.00	41,000,000.00	3,000,000.00
--现金	380,000.00	11,174,000.00	41,000,000.00	3,000,000.00
购买成本/处置对价合计	380,000.00	11,174,000.00	41,000,000.00	3,000,000.00
减：按取得/处置的股权比例计算的子公司净资产份额	2,345,519.29	9,582,475.15	41,036,822.88	1,060,101.40
差额	-1,965,519.29	1,591,524.85	-36,822.88	1,939,898.60
其中：调整资本公积	-1,965,519.29	-1,591,524.85	36,822.88	-1,939,898.60

其他说明

无。

3、在合营安排或联营企业中的权益

(1) 重要的合营企业或联营企业

合营企业或联营企业名称	主要经营地	注册地	业务性质	持股比例		对合营企业或联营企业投资的会计处理方法
				直接	间接	
广东中科白云创业投资有限公司	广州市	广州高新技术产业开发区科学城揽月路 80 号综合服务楼第 6 层 615 单元	创业投资;股权投资		22.73%	权益法
新兴县合源小额贷款有限公司	云浮市	新兴县新城镇东堤北路 3 号温氏科技园商业服务楼 C4 幢	办理各项小额贷款	23.00%		权益法
珠海安赐文创意壹号股权投资基金企业(有限合伙)	珠海市	珠海市横琴新区宝华路 6 号 105 室-903	股权投资及服务		27.78%	权益法
湖南大博云投资合伙企业(有限合伙)	长沙市	长沙高新开发区麓松路 500 号产业化基地检测中心三楼 308 号	股权投资及服务		48.88%	权益法

在合营企业或联营企业的持股比例不同于表决权比例的说明:

无。

持有 20% 以下表决权但具有重大影响，或者持有 20% 或以上表决权但不具有重大影响的依据:

无。

(2) 重要合营企业的主要财务信息

其他说明

无。

(3) 重要联营企业的主要财务信息

单位：元

	期末余额/本期发生额				期初余额/上期发生额		
	广东中科白云创业投资有限公司	新兴县合源小额贷款有限公司	珠海安赐文创意壹号股权投资基金企业(有限合伙)	湖南大博云投资合伙企业(有限合伙)	广东中科白云创业投资有限公司	新兴县合源小额贷款有限公司	珠海安赐文创意壹号股权投资基金企业(有限合伙)
流动资产	861,274,108.74	144,090,072.50	106,112,758.94	100,669,600.00	639,760,489.44	146,789,981.50	188,061.44
非流动资产	86,050,000.00	1,998,676.89	648,454,930.08	497,345,601.26	675,063,346.00	52,505.37	177,355,656.00
资产合计	947,324,108.74	146,088,749.39	754,567,689.02	598,015,201.26	1,314,823,835.44	146,842,486.87	177,543,717.44

流动负债	85,928,983.76	3,732,503.45		90,233,118.28	74,067,461.69	1,062,758.59	88,677.83
非流动负债			105,988,380.00				
负债合计	85,928,983.76	3,732,503.45	105,988,380.00	90,233,118.28	74,067,461.69	1,062,758.59	88,677.83
归属于母公司 股东权益	861,395,124.98	142,356,245.94	648,579,309.02	507,782,082.98	1,240,756,373. 75	145,779,728.28	177,455,039.61
按持股比例计 算的净资产份 额	195,771,619.30	32,741,936.56	180,160,919.69	248,182,835.21	281,990,084.92	33,529,337.50	49,293,067.08
对联营企业权 益投资的账面 价值	195,771,619.30	32,741,936.56	180,160,919.69	248,182,835.21	281,990,084.92	33,529,337.50	49,293,067.08
营业收入		13,345,074.46				1,657,182.14	0.00
净利润	193,638,751.23	8,191,111.28	24,995.33	-6,274,400.03	674,585,971.96	589,461.97	76,477.62
其他综合收益			471,099,274.08	43,476,481.01			
综合收益总额	193,638,751.23	8,191,111.28	471,124,269.41	37,202,080.98	674,585,971.96	589,461.97	76,477.62
本年度收到的 来自联营企业 的股利	130,227,300.03	2,667,816.00			37,954,532.73	2,553,000.00	

其他说明

无。

(4) 不重要的合营企业和联营企业的汇总财务信息

单位：元

	期末余额/本期发生额	期初余额/上期发生额
合营企业：	--	--
投资账面价值合计	1,872,137.44	3,980,506.63
下列各项按持股比例计算的合计数	--	--
--净利润	146,232.43	20,573.39
联营企业：	--	--
下列各项按持股比例计算的合计数	--	--
--综合收益总额	146,232.43	20,573.39

其他说明

无。

(5) 合营企业或联营企业向本公司转移资金的能力存在重大限制的说明

无。

(6) 合营企业或联营企业发生的超额亏损

其他说明

无。

(7) 与合营企业投资相关的未确认承诺

无。

(8) 与合营企业或联营企业投资相关的或有负债

无。

4、重要的共同经营

5、在未纳入合并财务报表范围的结构化主体中的权益

6、其他

十、与金融工具相关的风险

本公司的主要金融工具包括货币资金、以公允价值计量且其变动计入当期损益的金融资产、应收票据、应收及其他应收款、其他流动资产中的人民币结构性理财产品、借款、应付及其他应付款、应付债券以及其他流动负债等。这些金融工具主要与经营及融资相关，各项金融工具的详细情况详见本附注五相关项目，与这些金融工具相关的风险主要是信用风险、流动风险和市场风险，本公司为管理及监控这些风险，以减少对财务业绩的潜在不利影响，所采取的风险管理政策如下所述：

1、信用风险

信用风险是指金融工具的一方不履行义务，造成另一方发生财务损失的风险。本公司对信用风险按组合分类进行管理，信用风险主要产生于银行存款、应收票据、应收账款、其他应收款和长期应收款等。

本公司银行存款主要存放于信用评级较高的银行，本公司认为其不存在重大的信用风险，不会产生因对方单位违约而导致的任何重大损失。

本公司销售鲜活肉鸡和肉猪主要采用预收的形式，应收票据、应收账款主要为应收兽药、冰鲜鸡、海鱼及牛奶款，面临赊销导致的客户信用风险。为降低信用风险，公司仅与经认可的、信誉良好的客户进行交易，并通过已有客户信用监控以及通过账龄分析来对应收账款进行持续监控，确保公司不致面临坏账风险，将公司的整体信用风险控制可控的范围内。

其他应收款主要为养户养殖借款、保证金、押金、备用金及其他代收代付款。本公司在形成债权前评

价信用风险，后续定期对主要债务方信用状况进行监控，对信用记录不良的债务方积极催收，使本公司整体信用风险在可控范围内。

2、流动性风险

流动性风险，是指企业在履行以交付现金或其他金融资产的方式结算的义务时发生资金短缺的风险。本公司的政策是确保拥有充足的现金以偿还到期债务。本公司各区域的管理单位负责监控区域内各子公司的现金流量预测，公司总部在汇总各区域中心子公司现金流量预测的基础上，通过监控现金余额、可随时变现的有价证券以及对未来6个月现金流量的滚动预测，持续监控短期和长期的资金需求，以确保在所有合理预测的情况下拥有充足的资金偿还债务。

本公司各项金融负债按未折现的合同现金流量所作的到期期限分析如下：

(1) 本公司流动负债包括短期借款、应付账款、应付利息、其他应付款、其他流动负债中的短期融资券，均预计在1年内到期偿付。

(2) 本公司非流动负债（含一年内到期的非流动负债）包括应付债券，按利息调整后的到期期限分析如下：

单位：元

项目	2016/12/31	2015/12/31
1年以内	-	998,883,211.68
1-2年	-	
合计	-	998,883,211.68

3、市场风险

公司所面临的市场风险主要包括利率风险、汇率风险和其他价格风险。

本公司采用敏感性分析技术分析风险变量的合理、可能变化对当期损益或股东权益可能产生的影响。由于任何风险变量很少孤立地发生变化，而变量之间存在的相关性对某一风险变量的变化的最终影响金额将产生重大作用，因此下述内容是在假设每一变量的变化是在独立的情况下进行的。

(1) 利率风险

利率风险，是指金融工具的公允价值或未来现金流量因市场利率变动而发生波动的风险。浮动利率的金融负债使本公司面临现金流量利率风险，固定利率的金融负债使本公司面临公允价值利率风险。本公司面临的利率风险主要来源于短期借款及应付债券等固定利率带息债务，本公司认为公允利率风险并不重大。同时公司通过建立良好的银企关系，对授信额度、授信品种以及授信期限进行合理的设计，保障银行

授信额度充足，满足公司各类融资需求。

(2) 汇率风险

汇率风险，是指金融工具的公允价值或未来现金流量因外汇汇率变动而发生波动的风险。由于本公司存在外币借款、海外销售及以港币为记账本位币的子公司，所以本公司所持有与美元及港元有关的货币资金、应收账款、其他应收款、应付账款和其他应付款等均涉及因汇率变动所导致的汇率风险。但本公司认为，公司在外币业务时就综合考虑可能产生的汇率风险，并且加强在业务执行过程中的动态监控，及时调整相应的时间差，运用远期结售汇，避免或减少因外币汇率变动而引致的风险。故本公司所面临的外汇风险并不重大。资产负债表日，本公司外币资产及外币负债的余额如下：

项目	资产		负债	
	2016/12/31外币余额	2016/12/31人民币余额	2016/12/31外币余额	2016/12/31人民币余额
美元	1,979,453.73	13,731,470.53		
港币	38,478,941.73	34,419,798.17	35,460,137.72	31,719,447.79

进行敏感性分析时，0.5%的增减变动被认为合理反映了汇率变化的可能范围，故汇率在可能发生的范围内变动对当期净利润的影响如下：

本年利润增加/减少	美元影响			港币影响			合计变动影响
	资产变动	负债变动	美元变动小计	资产变动	负债变动	港币变动小计	
人民币升值	-68,657.35		-68,657.35	-172,098.99	158,597.24	-13,501.75	-82,159.10
人民币贬值	68,657.35		68,657.35	172,098.99	-158,597.24	13,501.75	82,159.10

(3) 其他价格风险

本公司持有的分类为以公允价值计量且其变动计入当期损益的金融资产主要包括股票、基金，可供出售金融资产包括股票和基金。因此，本公司面临价格风险。本公司已指定成员密切监控投资产品之价格变动。因此本公司认为公司面临之价格风险已被缓解。资产负债表日，如价格升高/降低5%，本公司的净利润或其他综合收益的税后净额变动情况如下：

单位：元

项目	2016/12/31			2015/12/31		
	余额	价格升高5%	价格降低5%	余额	价格升高5%	价格降低5%
股票投资	2,277,176,462.78	113,858,823.14	-113,858,823.14	725,991,709.72	36,299,585.49	-36,299,585.49
基金投资	771,334,858.98	38,566,742.95	-38,566,742.95	145,384,056.62	7,269,202.83	-7,269,202.83
合计	3,048,511,321.76	152,425,566.09	-152,425,566.09	871,375,766.34	43,568,788.32	-43,568,788.32

十一、公允价值的披露

1、以公允价值计量的资产和负债的期末公允价值

单位：元

项目	期末公允价值			
	第一层次公允价值计量	第二层次公允价值计量	第三层次公允价值计量	合计
一、持续的公允价值计量	--	--	--	--
（一）以公允价值计量且变动计入当期损益的金融资产	148,351,536.13			148,351,536.13
（2）权益工具投资	148,351,536.13			148,351,536.13
（二）可供出售金融资产	2,900,159,785.63			2,900,159,785.63
（2）权益工具投资	2,900,159,785.63			2,900,159,785.63
持续以公允价值计量的资产总额	3,048,511,321.76			3,048,511,321.76
二、非持续的公允价值计量	--	--	--	--

2、持续和非持续第一层次公允价值计量项目市价的确定依据

以公允价值计量且其变动计入当期损益的金融资产中权益工具投资期末公允价值是基于上海证券交易所和深圳证券交易所2016年12月31日收盘价进行计量。以公允价值计量且其变动计入当期损益的金融负债中衍生金融负债投资是基于大连商品期货交易所2016年12月31日结算价进行计量。可供出售金融资产权益类工具期末公允价值是基于上海证券交易所和深圳证券交易所2016年12月31日收盘价进行计量。

3、持续和非持续第二层次公允价值计量项目，采用的估值技术和重要参数的定性及定量信息

无。

4、持续和非持续第三层次公允价值计量项目，采用的估值技术和重要参数的定性及定量信息

无。

5、持续的第三层次公允价值计量项目，期初与期末账面价值间的调节信息及不可观察参数敏感性分析

无。

6、持续的公允价值计量项目，本期内发生各层级之间转换的，转换的原因及确定转换时点的政策

无。

7、本期内发生的估值技术变更及变更原因

无。

8、不以公允价值计量的金融资产和金融负债的公允价值情况

无。

9、其他

无。

十二、关联方及关联交易

1、本企业的母公司情况

本企业的母公司情况的说明

本企业最终控制方是温氏家族。

其他说明：

温氏家族对本公司的直接持股比例为16.74%，为本公司的最终实际控制人。

2、本企业的子公司情况

本企业子公司的情况详见附注九、在其他主体中的权益。

3、本企业合营和联营企业情况

本企业重要的合营或联营企业详见附注九、在其他主体中的权益。

本期与本公司发生关联方交易，或前期与本公司发生关联方交易形成余额的其他合营或联营企业情况如下：

合营或联营企业名称	与本企业关系
新兴县合源小额贷款有限公司	联营企业
广东新牧网络科技有限公司	联营企业

其他说明

无。

4、其他关联方情况

其他关联方名称	其他关联方与本企业关系
新兴县良洞塑料包装有限公司	公司的参股公司
广东中科白云创业投资有限公司	子公司的参股公司

广东华年生态投资有限公司	子公司的参股公司(2016 年已出售)
广州市华南畜牧设备有限公司	子公司的参股公司(2016 年已出售)
广东筠诚投资控股股份有限公司	与公司受同一控制人控制
广东筠城置业有限公司	与公司受同一控制人控制（筠诚控股下属子公司）
云浮市秉诚建筑安装工程有限公司	与公司受同一控制人控制（筠诚控股下属子公司）
广东益康生环保科技有限公司	与公司受同一控制人控制（筠诚控股下属子公司）
广东益康生环保设备有限公司	与公司受同一控制人控制（筠诚控股下属子公司）
云浮绿诚林木育苗有限公司	与公司受同一控制人控制（筠诚控股下属子公司）
广东精宏建设有限公司	与公司受同一控制人控制（筠诚控股下属子公司）
深圳市金元环保工程有限公司	与公司受同一控制人控制（筠诚控股下属子公司）
广东润田肥业有限公司	与公司受同一控制人控制（筠诚控股下属子公司）
郁南县金百合实业投资有限公司	与公司受同一控制人控制（筠诚控股下属子公司）
云浮筠城旭日实业投资有限公司	与公司受同一控制人控制（筠诚控股下属子公司）
广东益康生环保服务有限公司	与公司受同一控制人控制（筠诚控股下属子公司）
新兴县新城镇帝华酒业商行	温氏家族成员伍翠珍的亲属控制的企业
簕竹公森商店	温氏家族成员伍翠珍的亲属控制的企业
新兴县六祖慈善会	黎沃灿在新兴县六祖慈善会任理事
新兴县新州教育基金会	温志芬和温均生在新兴县新州教育基金会担任副理事长
广东省新兴县北英慈善基金会	温氏家族的温均生、陈健兴、温志芬担任北英基金会的理事，温氏股份的董事严居然、黎沃灿、黄松德、严居能以及副总裁罗旭芳担任北英基金会的理事
伍翠霞	温氏家族成员伍翠珍的亲属

其他说明

无。

5、关联交易情况

(1) 购销商品、提供和接受劳务的关联交易

采购商品/接受劳务情况表

单位：元

关联方	关联交易内容	本期发生额	获批的交易额度	是否超过交易额度	上期发生额
筠诚控股及其下属子公司	建筑安装劳务、设备、技术服务、苗木等	587,886,069.39	600,000,000.00	否	97,745,882.80
广州市华南畜牧设备有限公司	设备	8,612,065.42			45,673,317.99
新兴县新城镇帝华酒业商行	烟、酒	477,157.80			483,114.01

广东新牧网络科技有限公司	技术服务	298,000.00			
新兴县良洞塑料包装有限公司	编织袋				11,347,756.51
伍翠霞	烟、酒				114,106.00
簕竹公森商店	低值易耗品				511,707.50

出售商品/提供劳务情况表

单位：元

关联方	关联交易内容	本期发生额	上期发生额
筠诚控股及其下属子公司	设备、动物粪等	893,285.35	1,409,856.00

购销商品、提供和接受劳务的关联交易说明

无。

(2) 关联受托管理/承包及委托管理/出包情况

关联托管/承包情况说明

无。

关联管理/出包情况说明

无。

(3) 关联租赁情况

本公司作为出租方：

单位：元

承租方名称	租赁资产种类	本期确认的租赁收入	上期确认的租赁收入
新兴县合源小额贷款有限公司	投资性房地产	86,662.91	65,730.50
筠诚控股及其下属子公司	投资性房地产	578,571.45	600,000.00

本公司作为承租方：

关联租赁情况说明

无。

(4) 关联担保情况

本公司作为担保方

本公司作为被担保方

关联担保情况说明

无。

(5) 关联方资金拆借

(6) 关联方资产转让、债务重组情况

(7) 关键管理人员报酬

单位：元

项目	本期发生额	上期发生额
关键管理人员报酬	27,329,322.00	20,027,401.00

(8) 其他关联交易

—向关联方借款

单位：元

关联方	借款金额	期末借款余额	起始日	到期日	说明
广东中科白云创业投资有限公司	47,727,272.73		2015-1-5	2015-12-20	以该公司利润分配的款项抵扣借款
	64,318,181.83		2015-12-22	2016-12-20	
	22,727,300.00		2016-5-6	2016-12-20	
	170,454,750.00	170,454,750.00	2016-9-26	2016-12-20	
合计	305,227,504.56	170,454,750.00			

—捐赠

单位：元

受赠方	2016年度捐赠金额	2015年度捐赠金额
广东省新兴县北英慈善基金会	50,000,000.00	8,500,000.00
新兴县六祖慈善会	80,000,000.00	54,900,000.00
新兴县新州教育基金会		5,500,000.00

6、关联方应收应付款项

(1) 应收项目

单位：元

项目名称	关联方	期末余额		期初余额	
		账面余额	坏账准备	账面余额	坏账准备
应收账款	广东润田肥业有限公司	13,280.40	664.02		
应收账款	广东益康生环保科技有限公司	103,525.00	5,176.25		
应收账款小计		116,805.40	5,840.27		
预付款项	广东益康生环保科技有限公司	1,000,000.00		1,210,480.00	

预付款项	广州市华南畜牧设备有限公司			4,416,188.00	
预付款项小计		1,000,000.00		5,626,668.00	
其他应收款	广东润田肥业有限公司	16,266.00	813.30		
其他应收款小计		16,266.00	813.30		
其他非流动资产	广东益康生环保科技有限公司	15,015,139.00			
其他非流动资产小计		15,015,139.00			
长期应收款	广东华年生态投资有限公司			31,662,253.18	
长期应收款小计				31,662,253.18	

(2) 应付项目

单位：元

项目名称	关联方	期末账面余额	期初账面余额
应付账款	广东精宏建设有限公司	10,858,962.00	
应付账款	广东益康生环保服务有限公司	107,776.50	
应付账款	广东益康生环保科技有限公司	21,880,539.10	1,536,900.00
应付账款	广东益康生环保设备有限公司	3,142,650.00	
应付账款	深圳市金元环保工程有限公司	34,560.00	393,000.00
应付账款	云浮绿诚林木育苗有限公司	198,000.00	
应付账款	广州市华南畜牧设备有限公司		1,030,076.06
应付账款小计		36,222,487.60	2,959,976.06
预收款项	广东筠诚投资控股股份有限公司	180,000.00	180,000.00
预收款项	新兴县合源小额贷款有限公司	51,758.00	17,297.50
预收款项	广东益康生环保科技有限公司		120,000.00
预收款项	广东润田肥业有限公司		162,660.00
预收款项	广东华年生态投资有限公司		1,507.00
预收款项小计		231,758.00	481,464.50
其他应付款	广东精宏建设有限公司	2,326,853.41	
其他应付款	广东益康生环保科技有限公司	1,626,576.00	296,390.00
其他应付款	广东益康生环保设备有限公司	326,000.00	
其他应付款	新兴县合源小额贷款有限公司	9,000.00	
其他应付款	云浮绿诚林木育苗有限公司	34,580.00	10,000.00
其他应付款	深圳市金元环保工程有限公司	122,100.00	43,500.00
其他应付款	广东中科白云创业投资有限公司	170,454,750.00	107,318,181.83
其他应付款	广州市华南畜牧设备有限公司		1,117,189.20

其他应付款小计		174,899,859.41	108,785,261.03
---------	--	----------------	----------------

7、关联方承诺

无。

8、其他

无。

十三、股份支付

1、股份支付总体情况

适用 不适用

2、以权益结算的股份支付情况

适用 不适用

3、以现金结算的股份支付情况

适用 不适用

4、股份支付的修改、终止情况

无。

5、其他

无。

十四、承诺及或有事项

1、重要承诺事项

资产负债表日存在的重要承诺

技术转让费

2006年11月9日、2008年4月7日、2009年1月23日、2012年3月6日，公司全资子公司肇庆大华农生物药品有限公司与中国农业科学院哈尔滨兽医研究所签订《技术转让合同》，该所将重组禽流感病毒灭活疫苗（H5N1亚型，Re1株）、重组禽流感病毒灭活疫苗（H5N1亚型，Re-5株）、重组禽流感病毒H5亚型二价灭活疫苗（H5N1，Re-5+Re-4株）、重组禽流感病毒二价灭活疫苗（H5N1Re-6+H9N2Re-2株）等四个技术

使用权转让给肇庆大华农生物药品有限公司，肇庆大华农生物药品有限公司每年需按采用该生产工艺和种毒生产的疫苗销售额的一定比例作为技术转让费支付给该所。

除存在上述承诺事项外，截至2016年12月31日止，公司无其他应披露未披露的重大承诺事项。

2、或有事项

(1) 资产负债表日存在的重要或有事项

无。

(2) 公司没有需要披露的重要或有事项，也应予以说明

公司不存在需要披露的重要或有事项。

3、其他

无。

十五、资产负债表日后事项

1、重要的非调整事项

2、利润分配情况

3、销售退回

无。

4、其他资产负债表日后事项说明

无。

十六、其他重要事项

1、前期会计差错更正

(1) 追溯重述法

(2) 未来适用法

2、债务重组

无。

3、资产置换

(1) 非货币性资产交换

无。

(2) 其他资产置换

无。

4、年金计划

无。

5、终止经营

其他说明

无。

6、分部信息

(1) 报告分部的确定依据与会计政策

本公司以内部组织结构、管理要求、内部报告制度为依据确定经营分部。本公司的经营分部是指同时满足下列条件的组成部分：

- (1) 该组成部分能够在日常活动中产生收入、发生费用；
- (2) 管理层能够定期评价该组成部分的经营成果，以决定向其配置资源、评价其业绩；
- (3) 能够取得该组成部分的财务状况、经营成果和现金流量等有关会计信息。

本公司以经营分部为基础确定报告分部，满足下列条件之一的经营分部确定为报告分部：

- (1) 该经营分部的分部收入占所有分部收入合计的10%或者以上；
- (2) 该分部的分部利润（亏损）的绝对额，占所有盈利分部利润合计额或者所有亏损分部亏损合计额的绝对额两者中较大者的10%或者以上。

按上述会计政策确定的报告分部的经营分部的对外交易收入合计额占合并总收入的比重未达到75%时，增加报告分部的数量，按下述规定将其他未作为报告分部的经营分部纳入报告分部的范围，直到该比重达到75%：

- (1) 将管理层认为披露该经营分部信息对会计信息使用者有用的经营分部确定为报告分部；
- (2) 将该经营分部与一个或一个以上的具有相似经济特征、满足经营分部合并条件的其他经营分部合

并，作为一个报告分部。

分部间转移价格参照市场价格确定，与各分部共同使用的资产、相关的费用按照收入比例在不同的分部之间分配。

(2) 报告分部的财务信息

单位：元

项目	养殖行业	设备制造业	肉制品加工	乳品行业	兽药行业	其他行业	未分配项目	分部间抵销	合计
分部收入	66,017,808,838.93	638,121,241.53	2,233,033,850.41	546,818,462.03	1,578,836,308.93	105,972,552.80	5,545,890.50	-11,770,899,925.98	59,355,237,219.15
其中：									
外部销售收入	57,557,623,514.21	32,192,013.29	782,570,361.91	390,034,084.93	481,646,009.75	105,625,344.56	5,545,890.50		59,355,237,219.15
分部间销售收入	8,460,185,324.72	605,929,228.24	1,450,463,488.50	156,784,377.10	1,097,190,299.18	347,208.24		-11,770,899,925.98	
分部费用	53,816,439,099.17	591,170,097.23	2,143,809,227.13	545,879,995.39	1,263,624,861.08	149,587,908.25	186,603,539.55	-11,600,578,152.83	47,096,536,574.97
其中：分部销售成本	50,161,043,831.90	506,710,371.09	2,007,818,729.51	464,785,304.93	896,584,105.79	106,522,125.04	1,588,392.04	-11,539,224,155.80	42,605,828,704.50
分部利润	12,201,369,739.76	46,951,144.30	89,224,623.28	938,466.64	315,211,447.85	-43,615,355.45	-181,057,649.05	-170,321,773.15	12,258,700,644.18
分部资产	34,465,364,096.13	507,322,335.62	748,871,397.02	890,664,660.57	1,864,852,142.41	4,907,212,812.80	17,460,166,178.26	-19,406,302,461.30	41,438,151,161.51
分部负债	16,184,371,135.83	356,884,990.69	309,891,625.75	586,108,902.40	320,203,142.91	3,599,517,271.76	552,686,049.38	-11,850,883,797.25	10,058,779,321.47

(3) 公司无报告分部的，或者不能披露各报告分部的资产总额和负债总额的，应说明原因

无。

(4) 其他说明

公司根据内部组织结构、管理要求及内部报告制度确定了养殖、设备制造、肉制品加工、乳品、兽药和其他共六大报告分部。其中养殖分部又分为两广区域、东北区域、华东区域、西南区域、华中区域、华北区域和西北区域七个分部。每个报告分部为单独的业务分部，提供不同的产品和劳务，由于每个分部需要不同的技术及市场策略而需要进行单独的管理。公司管理层将会定期审阅不同分部的财务信息以决定向其配置资源、评价业绩。

为了评价各个分部的业绩及向其配置资源，公司管理层会定期审阅归属于各分部资产、收入、成本、费用及经营成果，这些信息的编制基础如下：

分部资产包括企业在分部的经营中使用的、可直接归属于该分部的资产，以及能够以合理的基础分配给该分部的资产，未分配项目主要包括总部资产和递延所得税资产。

分部负债，是指分部经营活动形成的可归属于该分部的负债，包括归属于各分部的应付款项、预收款项和银行借款等，未分配项目主要包括总部负债和递延所得税负债。

分部经营成果是指各个分部产生的收入(包括对外交易收入及分部间的交易收入)，扣除各个分部发生的成本、费用、归属于各分部的资产发生的折旧和摊销及减值损失、直接归属于某一分部的银行存款及银行借款所产生的利息净支出后的净额。未分配项目主要为总部的收入和支出。分部之间收入的转移定价按照与其他对外交易相似的条款计算。

分部利润与财务报表营业利润总额的衔接如下：

单位：元

项目	2016年度
分部利润	12,258,700,644.18
加:公允价值变动收益	13,733,744.04
投资收益	228,874,785.01
营业利润	12,501,309,173.23

7、其他对投资者决策有影响的重要交易和事项

(1) 根据公司2016年第二次临时股东大会决议，公司拟向2016年度员工持股计划非公开发行不超过29,852,620股人民币普通股（A股），发行价格为人民币38.87元/股，募集资金总额不超过人民币1,160,371,339.40元（含本数）。根据第二届董事会第十四次会议决议，将本次非公开发行对象调整为2016年度员工持股计划、温鹏程、温志芬、温均生、温小琼五名认购对象，参与2016年度员工持股计划的对象中，公司实际控制人温氏家族成员中的温鹏程、温志芬、温均生、温小琼四人调整为直接认购，伍翠珍、陈健兴、孙芬放弃认购。由于公司发生资本公积转增股本和分红事项，因此，公司根据相关规定对本次非公开发行股票的发行业数量和发行价格进行调整，发行数量调整为不超过36,699,851股，发行价格调整为31.48元/股。上述发行方案业经中国证券监督管理委员会审核通过。

(2) 子公司博罗县温氏畜牧有限公司下属的4个畜禽养殖场所在区域在2013年被惠州市人民政府划定为畜禽养殖禁养区。根据《中华人民共和国畜牧法》、《畜禽养殖污染防治管理办法》、《广东省环境保

护条例》等相关规定，禁养区范围内严禁畜禽养殖活动。同时，根据《惠州市人民政府关于划定畜禽禁养区的通告》（惠府〔2013〕158号）的规定：在禁养区、限养区内养殖场须自行搬迁或关闭，逾期未搬迁或关闭的，依法取缔。2015年，博罗县温氏畜牧有限公司就被列入禁养区的4个畜禽养殖场制定了搬迁整改方案，并选取了养殖场新址且与新址所在地地政府部门签署了项目投资意向书，计划在2017年完成新的养殖场地整体硬件设施建设，在2019年将该4个猪场全部搬迁完毕。2016年，由于政府规划进一步调整，新址所在地也存在被规划为限养区或禁养区的风险，因此搬迁计划难以执行。根据实际情况，经公司总裁办公会研究，决定关停博罗温氏畜牧有限公司被列入禁养区的4个猪场，对固定资产进行清算并做报损处理，根据生产经营实际情况于2017年6月30前处理完毕。

截至2016年12月31日，博罗县温氏畜牧有限公司总资产25,564.61万元，其中：存货6,812.16万元，固定资产净值2,380.18万元，生产性生物资产净值3,496.19万元，净资产20,236.64万元，2016年度营业收入57,205.15万元，净利润15,164.77万元。

8、其他

子公司广东温氏投资有限公司（以下简称“温氏投资”）2016年与福建东亚水产股份有限公司（以下简称“福建水产”）实际控制人姚亚甘、姚甘源签订了《还款协议书》，《还款协议书》约定由姚亚甘、姚甘源对温氏投资持有的福建水产股权予以回购，相关回购款项应于2017年4月30日前分期全部支付，截至本报告发出日，温氏投资尚未收到第一笔回购款。同时温氏投资就此事项向中国广州仲裁委员会提交仲裁申请，案号为“（2017）穗仲案字第852号”，截至本报告发出日，相关仲裁结果尚未出具。

十七、母公司财务报表主要项目注释

1、应收账款

（1）应收账款分类披露

单位：元

类别	期末余额					期初余额				
	账面余额		坏账准备		账面价值	账面余额		坏账准备		账面价值
	金额	比例	金额	计提比例		金额	比例	金额	计提比例	
按信用风险特征组合计提坏账准备的	95,893.04	100.00%	4,794.65	5.00%	91,098.39	45,155.66	100.00%	2,257.78	5.00%	42,897.88

应收账款										
合计	95,893.04	100.00%	4,794.65	5.00%	91,098.39	45,155.66	100.00%	2,257.78	5.00%	42,897.88

期末单项金额重大并单项计提坏账准备的应收账款：

适用 不适用

组合中，按账龄分析法计提坏账准备的应收账款：

适用 不适用

单位：元

账龄	期末余额		
	应收账款	坏账准备	计提比例
1 年以内分项			
1 年以内小计	95,893.04	4,794.65	5.00%
合计	95,893.04	4,794.65	5.00%

确定该组合依据的说明：

按账龄划分组合。

组合中，采用余额百分比法计提坏账准备的应收账款：

适用 不适用

组合中，采用其他方法计提坏账准备的应收账款：

无。

(2) 本期计提、收回或转回的坏账准备情况

本期计提坏账准备金额 2,536.87 元；本期收回或转回坏账准备金额 0.00 元。

其中本期坏账准备收回或转回金额重要的：

无。

(3) 本期实际核销的应收账款情况

其中重要的应收账款核销情况：

应收账款核销说明：

无。

(4) 按欠款方归集的期末余额前五名的应收账款情况

单位：元

单位名称	款项的性质	2016/12/31 余额	账龄	占应收账款总额的比例(%)	坏账准备期末余额
第一名	租金	41,120.00	1年以内	42.88	2,056.00
第二名	货款	29,762.04	1年以内	31.04	1,488.10
第三名	租金	25,011.00	1年以内	26.08	1,250.55
合计		95,893.04		100.00	4,794.65

(5) 因金融资产转移而终止确认的应收账款

无。

(6) 转移应收账款且继续涉入形成的资产、负债金额

无。

其他说明：

无。

2、其他应收款

(1) 其他应收款分类披露

单位：元

类别	期末余额					期初余额				
	账面余额		坏账准备		账面价值	账面余额		坏账准备		账面价值
	金额	比例	金额	计提比例		金额	比例	金额	计提比例	
单项金额重大并单独计提坏账准备的其他应收款						5,427,694.76	0.06%			5,427,694.76
按信用风险特征组合计提坏账准备的其他应收款	11,070,117,484.19	99.99%	2,801,010.80	0.03%	11,067,316,473.39	9,382,750,004.56	99.94%	1,346,179.98	0.01%	9,381,403,824.58
单项金额不重大但单独计提坏账准备的其他应收款	363,171.75	0.01%			363,171.75					
合计	11,070,480,655.94	100.00%	2,801,010.80	0.03%	11,067,679,645.14	9,388,177,699.32	100.00%	1,346,179.98	0.01%	9,386,831,519.34

期末单项金额重大并单项计提坏账准备的其他应收款：

 适用 不适用

组合中，按账龄分析法计提坏账准备的其他应收款：

 适用 不适用

单位：元

账龄	期末余额		
	其他应收款	坏账准备	计提比例

1 年以内分项			
1 年以内小计	32,557,807.10	1,627,890.35	5.00%
1 至 2 年	760,000.00	76,000.00	10.00%
2 至 3 年	1,175,978.15	352,793.45	30.00%
3 至 4 年	971,400.80	485,700.40	50.00%
4 至 5 年	222,276.69	177,821.35	80.00%
5 年以上	80,805.25	80,805.25	100.00%
合计	35,768,267.99	2,801,010.80	7.83%

确定该组合依据的说明：

按账龄划分组合。

组合中，采用余额百分比法计提坏账准备的其他应收款：

适用 不适用

组合中，采用其他方法计提坏账准备的其他应收款：

适用 不适用

单位：元

单位名称	其他应收款	坏账准备	计提比例（%）	计提理由
员工集资购房款	363,171.75	-	-	预计可以收回

（2）本期计提、收回或转回的坏账准备情况

本期计提坏账准备金额 18,886,067.12 元；本期收回或转回坏账准备金额 0.00 元。

（3）本期实际核销的其他应收款情况

单位：元

项目	核销金额
实际核销的其他应收款	17,431,236.30

其中重要的其他应收款核销情况：

单位：元

单位名称	其他应收款性质	核销金额	核销原因	履行的核销程序	款项是否由关联交易产生
大连温氏粮食有限公司	子公司往来	17,000,239.40	子公司注销	管理层批准	是
合计	--	17,000,239.40	--	--	--

其他应收款核销说明：

无。

(4) 其他应收款按款项性质分类情况

单位：元

款项性质	期末账面余额	期初账面余额
内部应收款	11,034,349,216.20	9,374,980,977.86
备用金	75,953.30	116,131.64
养户养殖借款	3,251,004.94	3,713,691.54
员工集资购房款	363,171.75	5,427,694.76
保证金、押金	2,209,388.00	782,200.00
其他	30,231,921.75	3,157,003.52
合计	11,070,480,655.94	9,388,177,699.32

(5) 按欠款方归集的期末余额前五名的其他应收款情况

单位：元

单位名称	款项的性质	期末余额	账龄	占其他应收款期末余额合计数的比例	坏账准备期末余额
第一名	子公司往来	3,260,000,000.00	1 年以内	29.46%	
第二名	子公司往来	260,658,181.65	1 年以内	2.35%	
第三名	子公司往来	258,181,591.88	1 年以内	2.33%	
第四名	子公司往来	240,628,428.45	1 年以内	2.17%	
第五名	子公司往来	213,519,902.56	1 年以内	1.93%	
合计	--	4,232,988,104.54	--	38.24%	

(6) 涉及政府补助的应收款项

无。

(7) 因金融资产转移而终止确认的其他应收款

无。

(8) 转移其他应收款且继续涉入形成的资产、负债金额

无。

其他说明：

无。

3、长期股权投资

单位：元

项目	期末余额			期初余额		
	账面余额	减值准备	账面价值	账面余额	减值准备	账面价值
对子公司投资	6,331,890,050.40		6,331,890,050.40	5,543,186,462.17		5,543,186,462.17
对联营、合营企业投资	34,614,074.00		34,614,074.00	35,255,242.51		35,255,242.51
合计	6,366,504,124.40		6,366,504,124.40	5,578,441,704.68		5,578,441,704.68

(1) 对子公司投资

单位：元

被投资单位	期初余额	本期增加	本期减少	期末余额	本期计提减值准备	减值准备期末余额
亳州温氏家禽有限公司	10,000,000.00			10,000,000.00		
亳州温氏畜牧有限公司	10,000,000.00			10,000,000.00		
肥东温氏畜牧有限公司	10,000,000.00	90,000,000.00		100,000,000.00		
新兴县车岗温氏家禽有限公司	13,350,574.49	50,000,000.00		63,350,574.49		
海南温氏禽畜有限公司	18,000,000.00			18,000,000.00		
琼海温氏禽畜有限公司	45,000,000.00			45,000,000.00		
佛山市三水温氏家禽有限公司	12,000,000.00			12,000,000.00		
阳西温氏禽畜有限公司	25,000,000.00			25,000,000.00		
长春温氏粮食有限公司	10,000,000.00			10,000,000.00		
齐齐哈尔温氏粮食有限公司	1,000,000.00			1,000,000.00		
龙江温氏穗丰粮食有限公司	1,000,000.00			1,000,000.00		
长子温氏畜牧有限公司	5,000,000.00			5,000,000.00		
丰顺温氏家禽有限公司	16,170,000.00	10,000,000.00	380,000.00	25,790,000.00		
揭阳市温氏畜牧有限公司	30,600,000.00			30,600,000.00		
将乐温氏家禽有限公司	4,000,000.00	5,000,000.00		9,000,000.00		
丰顺埔农温氏家禽有限公司	10,000,000.00		10,000,000.00			
莆田广东温氏家禽有限公司	8,992,117.65			8,992,117.65		
平远温氏畜牧有限公司	9,500,000.00			9,500,000.00		
芮城温氏畜牧有限公司	5,000,000.00			5,000,000.00		
漳州温氏农牧有限公司	9,000,000.00			9,000,000.00		
广东华农温氏畜牧股份有限公司	781,700,188.78			781,700,188.78		

北票温氏农牧有限公司	10,000,000.00	100,000,000.00		110,000,000.00		
北票温氏育种有限公司	10,000,000.00			10,000,000.00		
滁州华农畜牧有限公司	5,000,000.00			5,000,000.00		
建平温氏农牧有限公司	10,000,000.00			10,000,000.00		
凌源温氏农牧有限公司	5,000,000.00			5,000,000.00		
清远温氏种猪科技有限公司	10,000,000.00			10,000,000.00		
富川广东温氏畜牧有限公司	72,000,000.00			72,000,000.00		
桂林广东温氏家禽有限公司	21,069,620.00			21,069,620.00		
桂林温氏畜牧有限公司	9,000,000.00			9,000,000.00		
钟山温氏畜禽有限公司	10,000,000.00			10,000,000.00		
陆川县广东温氏畜禽有限公司	8,000,000.00			8,000,000.00		
南宁市广东温氏畜禽有限公司	11,250,000.00			11,250,000.00		
广西温氏畜牧有限公司	14,700,000.00			14,700,000.00		
咸阳温氏畜牧有限公司	10,000,000.00			10,000,000.00		
广西玉林市广东温氏家禽有限公司	17,898,800.00			17,898,800.00		
永寿温氏畜牧有限公司	5,000,000.00			5,000,000.00		
沧州温氏畜牧有限公司	10,000,000.00			10,000,000.00		
南皮温氏畜牧有限公司	5,000,000.00			5,000,000.00		
天津温氏畜牧有限公司	10,000,000.00			10,000,000.00		
献县温氏畜牧有限公司	1,000,000.00	44,000,000.00		45,000,000.00		
盐山温氏畜牧有限公司	10,000,000.00			10,000,000.00		
汉川广东温氏家禽有限公司	13,750,000.00			13,750,000.00		
汉川温氏畜牧有限公司	10,000,000.00			10,000,000.00		
洪湖温氏畜牧有限公司	5,000,000.00			5,000,000.00		
监利温氏畜禽有限公司	14,260,000.00	3,630,000.00		17,890,000.00		
监利温氏畜牧有限公司	10,000,000.00			10,000,000.00		
松滋温氏畜牧有限公司	10,000,000.00			10,000,000.00		
武汉温氏畜禽有限公司	3,500,000.00	2,140,000.00		5,640,000.00		
孝昌温氏畜牧有限公司	10,000,000.00			10,000,000.00		
咸宁市贺胜温氏禽畜有限公司	3,500,000.00	2,060,000.00		5,560,000.00		
咸宁温氏畜牧有限公司	10,000,000.00			10,000,000.00		
广东温氏佳润食品有限公司	180,000,000.00			180,000,000.00		
鹏福发展有限公司	319,449,963.36			319,449,963.36		

新兴县温氏荣康家禽有限公司	5,000,000.00			5,000,000.00		
响水温氏畜牧有限公司	2,000,000.00	8,000,000.00		10,000,000.00		
大余温氏畜牧有限公司	10,000,000.00			10,000,000.00		
吉安县温氏畜牧有限公司	10,000,000.00			10,000,000.00		
龙南温氏畜牧有限公司	10,000,000.00			10,000,000.00		
永丰温氏畜牧有限公司	10,000,000.00			10,000,000.00		
铅山县温氏畜牧有限公司	5,000,000.00			5,000,000.00		
新兴县佳裕贸易有限公司	11,000,000.00			11,000,000.00		
公主岭温氏农牧有限公司	10,000,000.00			10,000,000.00		
赤峰市松山区温氏农牧有限公司	10,000,000.00			10,000,000.00		
伊通温氏农牧有限公司	10,000,000.00			10,000,000.00		
新兴县温氏食品联营有限公司	14,135,955.00			14,135,955.00		
博罗县温氏畜牧有限公司	10,200,000.00			10,200,000.00		
河源市温氏禽畜有限公司	4,000,000.00	12,050,000.00		16,050,000.00		
吉安温氏禽畜有限公司	3,500,000.00	8,990,000.00		12,490,000.00		
进贤温氏禽畜有限公司	9,500,000.00	980,000.00		10,480,000.00		
信丰温氏畜牧有限公司	9,500,000.00			9,500,000.00		
安仁温氏畜牧有限公司	10,000,000.00			10,000,000.00		
湘阴温氏畜牧有限公司	10,000,000.00			10,000,000.00		
耒阳温氏禽畜有限公司	8,420,000.00			8,420,000.00		
宁乡广东温氏禽畜有限公司	34,352,000.00			34,352,000.00		
新兴县温氏新旺羊业有限公司	5,000,000.00			5,000,000.00		
新兴县荣安温氏家禽有限公司	15,000,000.00	350,691.68		15,350,691.68		
永州温氏畜牧有限公司	5,000,000.00			5,000,000.00		
新兴县稔村温氏家禽有限公司	10,976,369.77	50,000,000.00		60,976,369.77		
滁州温氏畜牧有限公司	10,000,000.00			10,000,000.00		
佛山市高明区温氏家禽有限公司	20,000,000.00			20,000,000.00		
合肥温氏畜牧有限公司	10,000,000.00			10,000,000.00		
开平市温氏畜牧有限公司	7,000,000.00			7,000,000.00		
开平市温氏禽业有限公司	10,000,000.00			10,000,000.00		
南陵温氏养猪有限公司	10,000,000.00			10,000,000.00		
芜湖温氏畜牧有限公司	10,000,000.00			10,000,000.00		
阳江市阳东温氏畜牧有限公司	7,000,000.00			7,000,000.00		

肇庆市鼎湖温氏乳业有限公司	100,400,000.00			100,400,000.00		
贺州温氏乳业有限公司	5,000,000.00			5,000,000.00		
监利温氏乳业有限公司	5,000,000.00			5,000,000.00		
连州温氏乳业有限公司	2,000,000.00	125,000,000.00		127,000,000.00		
广东温氏乳业有限公司	10,000,000.00			10,000,000.00		
四会温氏家禽有限公司	10,000,000.00			10,000,000.00		
高要温氏畜牧有限公司	5,000,000.00			5,000,000.00		
钟山温氏乳业有限公司	5,000,000.00			5,000,000.00		
朝阳南牧机械设备有限公司	3,000,000.00			3,000,000.00		
南充南牧机械设备有限公司	3,000,000.00			3,000,000.00		
芜湖南牧机械设备有限公司	3,000,000.00			3,000,000.00		
广东南牧机械设备有限公司	90,000,000.00	11,174,000.00		101,174,000.00		
太仓广东温氏家禽有限公司	91,177,700.00			91,177,700.00		
滨海温氏畜牧有限公司	10,000,000.00			10,000,000.00		
淮安温氏畜牧有限公司	10,000,000.00			10,000,000.00		
湖州广东温氏畜牧有限公司	9,000,000.00	1,000,000.00		10,000,000.00		
江山温氏畜牧有限公司	10,000,000.00			10,000,000.00		
连云港温氏畜牧有限公司	6,000,000.00	4,000,000.00		10,000,000.00		
南通温氏家禽有限公司	10,000,000.00			10,000,000.00		
湖州南浔温氏畜牧有限公司	10,000,000.00			10,000,000.00		
衢州温氏畜牧有限公司	10,000,000.00			10,000,000.00		
宿迁温氏畜牧有限公司	9,000,000.00	1,000,000.00		10,000,000.00		
泰安温氏畜牧有限公司	10,000,000.00			10,000,000.00		
徐州温氏畜牧有限公司	10,000,000.00			10,000,000.00		
盐城温氏畜牧有限公司	100,000,000.00			100,000,000.00		
镇江温氏畜牧有限公司	10,000,000.00			10,000,000.00		
广东温氏投资有限公司	500,000,000.00			500,000,000.00		
广东筠源投资合伙企业（有限合伙）	127,272,727.28			127,272,727.28		
大连温氏粮食有限公司	5,000,000.00		5,000,000.00			
广西兴业佳通物流有限公司	1,800,000.00		1,800,000.00			
广东温氏饲料有限公司	30,000,000.00			30,000,000.00		
新兴县佳通水运有限公司	2,000,000.00			2,000,000.00		
云浮市物联网研究院有限公司	10,764,434.41			10,764,434.41		

新兴县国研科技有限公司	1,000,000.00			1,000,000.00		
新兴县新大地禽畜有限公司	4,546,928.00			4,546,928.00		
重庆广东温氏家禽有限公司	8,000,000.00	8,480,000.00		16,480,000.00		
中江仓山温氏畜牧有限公司	10,000,000.00			10,000,000.00		
重庆长寿温氏畜牧有限公司	10,000,000.00			10,000,000.00		
德阳广东温氏家禽有限公司	15,000,000.00			15,000,000.00		
眉山温氏畜牧有限公司	10,000,000.00			10,000,000.00		
平昌温氏畜牧有限公司	10,000,000.00			10,000,000.00		
清镇温氏畜牧有限公司	10,000,000.00			10,000,000.00		
石林温氏畜牧有限公司	10,000,000.00			10,000,000.00		
潼南温氏畜牧有限公司	10,000,000.00			10,000,000.00		
仪陇温氏畜牧有限公司	10,000,000.00			10,000,000.00		
中江温氏畜牧有限公司	10,000,000.00			10,000,000.00		
靖州温氏畜牧有限公司	5,000,000.00			5,000,000.00		
麻江温氏农牧有限公司	10,000,000.00			10,000,000.00		
凯里温氏农牧有限公司	5,000,000.00			5,000,000.00		
祥云温氏畜牧有限公司	10,000,000.00			10,000,000.00		
玉屏温氏畜牧有限公司	1,000,000.00	9,000,000.00		10,000,000.00		
郁南广东温氏家禽有限公司	17,677,800.00			17,677,800.00		
怀集广东温氏禽畜有限公司	47,850,000.00			47,850,000.00		
贺州广东温氏禽畜有限公司	9,000,000.00			9,000,000.00		
江华温氏畜牧有限公司	10,000,000.00			10,000,000.00		
江永温氏畜牧有限公司	10,000,000.00			10,000,000.00		
宁城温氏农牧有限公司	10,000,000.00			10,000,000.00		
宁远温氏畜牧有限公司	2,000,000.00	8,000,000.00		10,000,000.00		
罗定广东温氏畜牧有限公司	10,000,000.00			10,000,000.00		
新田温氏畜牧有限公司	4,000,000.00	6,000,000.00		10,000,000.00		
赤峰元宝山区温氏农牧有限公司	10,000,000.00			10,000,000.00		
广东温氏南方家禽育种有限公司	61,819,357.21			61,819,357.21		
开平温氏农牧有限公司	5,000,000.00			5,000,000.00		
眉山温氏家禽育种有限公司	3,550,000.00	3,798,896.55		7,348,896.55		
南京温氏家禽育种有限公司	11,150,000.00			11,150,000.00		
南京温氏畜禽有限公司	10,000,000.00			10,000,000.00		

咸宁温氏家禽育种有限公司	10,000,000.00			10,000,000.00		
云浮市云城温氏畜牧有限公司	5,100,000.00	5,570,000.00		10,670,000.00		
阳山温氏家禽育种有限公司	2,000,000.00			2,000,000.00		
常山温氏畜牧有限公司	10,000,000.00			10,000,000.00		
嵊州温氏畜牧有限公司	10,000,000.00			10,000,000.00		
望江温氏畜牧有限公司	8,300,000.00	1,700,000.00		10,000,000.00		
保定国农温氏种猪育种股份有限公司	35,281,600.00			35,281,600.00		
洪湖温氏种猪科技有限公司	10,000,000.00			10,000,000.00		
咸阳温氏种猪科技有限公司	10,000,000.00			10,000,000.00		
新兴县石头冲裕林林业专业合作社	1,500,000.00			1,500,000.00		
埇桥温氏畜牧有限公司	5,000,000.00	5,000,000.00		10,000,000.00		
云浮市南江温氏农牧有限公司	2,000,000.00	8,000,000.00		10,000,000.00		
梧州市温氏农牧有限公司	5,000,000.00	5,000,000.00		10,000,000.00		
咸阳温氏种羊科技有限公司	3,000,000.00			3,000,000.00		
广东温氏大华农生物科技有限公司	915,176,472.54			915,176,472.54		
广东大麟洋海洋生物有限公司	81,060,107.92			81,060,107.92		
肇庆大麟洋海洋生物技术有限公司	30,000,000.00			30,000,000.00		
广东大渔生物有限公司	10,010,569.46			10,010,569.46		
新兴大华农禽蛋有限公司	27,963,201.17			27,963,201.17		
佛山市正典生物技术有限公司	179,784,599.13			179,784,599.13		
肇庆大华农生物药品有限公司	350,013,181.32			350,013,181.32		
广东惠牧贸易有限责任公司	1,712,194.68			1,712,194.68		
英德温氏禽业有限公司	10,000,000.00			10,000,000.00		
江华温氏乳业有限公司	2,000,000.00			2,000,000.00		
沾益温氏畜牧有限公司	5,000,000.00			5,000,000.00		
广东温氏食品营销有限公司	2,000,000.00	8,000,000.00		10,000,000.00		
宁阳温氏畜牧有限公司		10,000,000.00		10,000,000.00		
福泉温氏畜牧有限公司		10,000,000.00		10,000,000.00		
思南温氏畜牧有限公司		10,000,000.00		10,000,000.00		
余庆温氏畜牧有限公司		10,000,000.00		10,000,000.00		
广东温氏种猪科技有限公司		10,000,000.00		10,000,000.00		

凌海温氏农牧有限公司		300,000.00		300,000.00		
定襄温氏畜牧有限公司		3,500,000.00		3,500,000.00		
安龙温氏畜牧有限公司		3,800,000.00		3,800,000.00		
北安温氏畜牧有限公司		4,850,000.00		4,850,000.00		
会泽温氏畜牧有限公司		1,500,000.00		1,500,000.00		
建水温氏畜牧有限公司		7,000,000.00		7,000,000.00		
开远温氏畜牧有限公司		1,500,000.00		1,500,000.00		
蓝山温氏畜牧有限公司		4,510,000.00		4,510,000.00		
弥勒温氏畜牧有限公司		4,000,000.00		4,000,000.00		
蒙自温氏畜牧有限公司		2,500,000.00		2,500,000.00		
师宗温氏畜牧有限公司		2,800,000.00		2,800,000.00		
旬邑温氏畜牧有限公司		2,000,000.00		2,000,000.00		
沧县温氏畜牧有限公司		3,000,000.00		3,000,000.00		
东光温氏畜牧有限公司		2,000,000.00		2,000,000.00		
乐陵温氏畜牧有限公司		1,000,000.00		1,000,000.00		
灵宝温氏禽业有限公司		10,000,000.00		10,000,000.00		
江苏淮阴温氏畜牧有限公司		10,000,000.00		10,000,000.00		
敖汉温氏农牧有限公司		10,000,000.00		10,000,000.00		
冠县温氏畜牧有限公司		10,000,000.00		10,000,000.00		
莱芜温氏畜牧有限公司		5,100,000.00		5,100,000.00		
湖南温氏乳业有限公司		3,600,000.00		3,600,000.00		
广东温氏信息科技有限公司		4,000,000.00		4,000,000.00		
巴中温氏畜牧有限公司		10,000,000.00		10,000,000.00		
苍溪温氏畜牧有限公司		10,000,000.00		10,000,000.00		
纳溪温氏畜牧有限公司		10,000,000.00		10,000,000.00		
黎平温氏畜牧有限公司		3,000,000.00		3,000,000.00		
遵义温氏畜牧有限公司		10,000,000.00		10,000,000.00		
东安温氏畜牧有限公司		2,000,000.00		2,000,000.00		
道县温氏畜牧有限公司		10,000,000.00		10,000,000.00		
祁阳温氏畜牧有限公司		6,000,000.00		6,000,000.00		
合计	5,543,186,462.17	805,883,588.23	17,180,000.00	6,331,890,050.40		

(2) 对联营、合营企业投资

单位：元

投资单位	期初余额	本期增减变动								期末余额	减值准备 期末余额
		追加投资	减少投资	权益法下 确认的投 资损益	其他综合 收益调整	其他权益 变动	宣告发放 现金股利 或利润	计提减值 准备	其他		
一、合营企业											
二、联营企业											
广东新牧 网络科技 有限公司	1,725,905.01			146,232.4 3						1,872,137 .44	
新兴县合 源小额贷 款有限公 司	33,529,337.5 0			1,880,415 .06			2,667,816 .00			32,741,93 6.56	
小计	35,255,242.5 1			2,026,647 .49			2,667,816 .00			34,614,07 4.00	
合计	35,255,242.5 1			2,026,647 .49			2,667,816 .00			34,614,07 4.00	

(3) 其他说明

无。

4、营业收入和营业成本

单位：元

项目	本期发生额		上期发生额	
	收入	成本	收入	成本
主营业务	1,582,125,476.62	1,438,176,701.82	1,703,548,772.27	1,485,884,351.40
其他业务	4,025,435.92	1,865,752.99	4,694,587.74	2,024,396.92
合计	1,586,150,912.54	1,440,042,454.81	1,708,243,360.01	1,487,908,748.32

其他说明：

无。

5、投资收益

单位：元

项目	本期发生额	上期发生额
成本法核算的长期股权投资收益	5,745,984,224.96	2,525,874,522.18
权益法核算的长期股权投资收益	2,026,647.49	3,002,145.20

处置长期股权投资产生的投资收益	-3,352,309.80	
以公允价值计量且其变动计入当期损益的金融资产在持有期间的投资收益		131,050.07
处置以公允价值计量且其变动计入当期损益的金融资产取得的投资收益	619,472.27	
可供出售金融资产在持有期间的投资收益	33,496,014.50	41,292,523.77
合计	5,778,774,049.42	2,570,300,241.22

6、其他

无。

十八、补充资料

1、当期非经常性损益明细表

适用 不适用

单位：元

项目	金额	说明
非流动资产处置损益	-84,515,256.88	
计入当期损益的政府补助（与企业业务密切相关，按照国家统一标准定额或定量享受的政府补助除外）	91,315,405.25	
除同公司正常经营业务相关的有效套期保值业务外，持有交易性金融资产、交易性金融负债产生的公允价值变动损益，以及处置交易性金融资产、交易性金融负债和可供出售金融资产取得的投资收益	88,771,313.90	
除上述各项之外的其他营业外收入和支出	-119,465,689.49	
减：所得税影响额	20,951,589.87	
少数股东权益影响额	-1,018,716.32	
合计	-43,827,100.77	--

对公司根据《公开发行证券的公司信息披露解释性公告第 1 号——非经常性损益》定义界定的非经常性损益项目，以及把《公开发行证券的公司信息披露解释性公告第 1 号——非经常性损益》中列举的非经常性损益项目界定为经常性损益的项目，应说明原因。

适用 不适用

2、净资产收益率及每股收益

报告期利润	加权平均净资产收益率	每股收益	
		基本每股收益（元/股）	稀释每股收益（元/股）

归属于公司普通股股东的净利润	43.48%	2.7101	2.7101
扣除非经常性损益后归属于公司普通股股东的净利润	43.60%	2.7202	2.7202

3、境内外会计准则下会计数据差异

(1) 同时按照国际会计准则与按中国会计准则披露的财务报告中净利润和净资产差异情况

适用 不适用

(2) 同时按照境外会计准则与按中国会计准则披露的财务报告中净利润和净资产差异情况

适用 不适用

(3) 境内外会计准则下会计数据差异原因说明，对已经境外审计机构审计的数据进行差异调节的，应注明该境外机构的名称

无。

4、其他

无。

第十二节 备查文件目录

- 一、载有公司法定代表人、主管会计工作的公司负责人、公司会计机构负责人（会计主管人员）签名并盖章的财务报表。
- 二、载有会计师事务所盖章、注册会计师签名并盖章的审计报告原件。
- 三、报告期内在中国证监会指定网站上公开披露过的所有公司文件的正本及公告的原稿。
- 四、经公司法定代表人签名的 2016 年年度报告文本原件。
- 五、其他相关资料。

以上备查文件的备置地点：公司证券事务部

广东温氏食品集团股份有限公司

法定代表人：温鹏程

2017年4月6日