

雏鹰农牧集团 股份有限公司

CHUYING AGRO-PA STORAL GROUP CO.,LTD

(新郑市薛店镇)



2016 年年度报告

股票代码：002477

股票简称：雏鹰农牧

披露时间：二〇一七年四月二十六日



第一节 重要提示、目录和释义

本公司董事会、监事会及董事、监事、高级管理人员保证年度报告内容的真实、准确、完整，不存在虚假记载、误导性陈述或重大遗漏，并承担个别和连带的法律责任。

公司负责人侯建芳、主管会计工作负责人杨桂红及会计机构负责人(会计主管人员)豆小玲声明：保证年度报告中财务报告的真实、准确、完整。

所有董事均已出席了审议本报告的董事会会议。

本报告涉及的未来计划、发展战略等前瞻性陈述，不构成公司对投资者的实质承诺，请投资者注意投资风险。

公司经本次董事会审议通过的利润分配预案为：

公司经本次董事会审议通过的利润分配预案为：以公司总股本 3,135,159,630 股为基数，向全体股东每 10 股派发现金红利 0.65 元（含税），送红股 0 股（含税），不以公积金转增股本。



重大风险提示

1、报告期内生猪价格波动对公司带来的风险

商品肉猪与商品仔猪市场价格的周期性波动导致生猪养殖行业的毛利率呈现周期性波动，公司的经营业绩也呈现出一定的波动。

2、原料市场价格变动风险

原料市场价格变动风险覆盖整个生猪生产行业，是客观存在且不可控制的外部风险。原料市场价格的大幅波动可能对公司经营业绩产生重大影响。

3、疫情风险

疫情，作为不可预测的突发事件，是影响畜禽业的最大风险。疫情风险是导致国内生猪行业规模化程度较低的主要因素。



目录

第一节 重要提示、目录和释义.....	1
第二节 公司简介和主要财务指标.....	6
第三节 公司业务概要.....	10
第四节 经营情况讨论与分析.....	14
第五节 重要事项.....	40
第六节 股份变动及股东情况.....	63
第七节 优先股相关情况.....	70
第八节 董事、监事、高级管理人员和员工情况.....	71
第九节 公司治理.....	79
第十节 公司债券相关情况.....	88
第十一节 财务报告.....	93
第十二节 备查文件目录.....	213



释义

释义项	指	释义内容
中国证监会	指	中国证券监督管理委员会
深交所	指	深圳证券交易所
本公司、本集团、公司、雏鹰农牧、发行人	指	雏鹰农牧集团股份有限公司
雏鹰禽业	指	河南雏鹰禽业发展有限公司
雏鹰有限	指	河南雏鹰畜禽发展有限公司
三门峡雏鹰	指	三门峡雏鹰农牧有限公司
吉林雏鹰	指	吉林雏鹰农牧有限公司
进出口贸易	指	郑州雏鹰进出口贸易有限公司
内蒙古雏鹰	指	雏鹰农牧集团（内蒙古）有限公司
浉池特种	指	浉池雏鹰特种养殖有限公司
浙江东元	指	浙江省东阳市东元食品有限公司
吉林凯创	指	吉林凯创农牧科技有限公司
微客得科技	指	微客得（北京）信息科技有限公司
福润德	指	河南省福润德机械设备有限公司，后更名为：河南省牧迪机械设备有限公司
西藏雏鹰	指	雏鹰农牧集团（西藏）有限公司
新乡雏鹰	指	雏鹰集团（新乡）有限公司
太平种猪	指	河南太平种猪繁育有限公司
尉氏分公司	指	雏鹰农牧集团股份有限公司尉氏分公司
襄城分公司	指	雏鹰农牧集团股份有限公司襄城分公司
滑县雏鹰	指	雏鹰农牧集团（滑县）有限公司
食品分公司	指	雏鹰农牧集团股份有限公司食品分公司
开封雏鹰	指	开封雏鹰肉类加工有限公司
泰元担保	指	河南泰元投资担保有限公司
普汇小贷	指	新郑市普汇小额贷款有限公司
新郑农商行	指	河南新郑农村商业银行股份有限公司
中旅银行	指	焦作中旅银行股份有限公司
雏牧香物流	指	雏鹰集团郑州雏牧香物流有限公司
雏鹰粮油	指	郑粮雏鹰粮油食品有限公司



新融农牧	指	新融农牧（北京）企业管理有限公司
营销分公司	指	雏鹰农牧集团股份有限公司营销分公司
中通恒聚	指	兰考中通恒聚私募基金管理中心（有限合伙）
中证中扶	指	中证中扶私募基金管理有限公司
郑州商贸	指	雏鹰农牧集团郑州商贸有限公司，后更名为：河南凯联万亨商业管理有限公司
北京商贸	指	博量天方（北京）商贸有限公司
上海商贸	指	雏鹰农牧集团（上海）商贸有限公司
深圳商贸	指	雏鹰华南（深圳）商贸有限公司
聚成股份	指	深圳市聚成企业管理顾问股份有限公司
东吴证券	指	东吴证券股份有限公司
股东大会	指	雏鹰农牧集团股份有限公司股东大会
董事会	指	雏鹰农牧集团股份有限公司董事会
监事会	指	雏鹰农牧集团股份有限公司监事会
报告期	指	2016 年 1-12 月的会计期间
《公司章程》	指	《雏鹰农牧集团股份有限公司章程》
《公司法》	指	《中华人民共和国公司法》
《证券法》	指	《中华人民共和国证券法》
元	指	人民币元



第二节 公司简介和主要财务指标

一、公司信息

股票简称	雏鹰农牧	股票代码	002477
股票上市证券交易所	深圳证券交易所		
公司的中文名称	雏鹰农牧集团股份有限公司		
公司的中文简称	雏鹰农牧		
公司的外文名称（如有）	CHUYING AGRO-PASTORAL GROUP CO.,LTD		
公司的法定代表人	侯建芳		
注册地址	新郑市薛店镇		
注册地址的邮政编码	451162		
办公地址	河南省新郑市薛店镇世纪大道公司办公区		
办公地址的邮政编码	451162		
公司网址	www.chu-ying.com		
电子信箱	info@chu-ying.com		

二、联系人和联系方式

	董事会秘书	证券事务代表
姓名	吴易得	贡妍妍
联系地址	河南省新郑市薛店镇世纪大道	河南省新郑市薛店镇世纪大道
电话	0371—62583588	0371—62583825
传真	0371—62583825	0371—62583825
电子信箱	wuyd@chu-ying.com	gongyy@chu-ying.com

三、信息披露及备置地点

公司选定的信息披露媒体的名称	《证券时报》、《证券日报》、《中国证券报》
登载年度报告的中国证监会指定网站的网址	http://www.cninfo.com.cn （巨潮资讯网）
公司年度报告备置地点	公司董事会秘书办公室

四、注册变更情况

组织机构代码	统一社会信用代码 914101007492377718
--------	-----------------------------



公司上市以来主营业务的变化情况（如有）	2012年7月24日公司第一届董事会第二十五次会议及2012年8月14日公司2012年第二次临时股东大会审议通过了《关于修改<公司章程>的议案》，根据公司的需要，拟对公司的经营范围进行变更，增加自由进出口贸易项目。2012年12月14日公司第二届董事会第四次（临时）会议及2013年1月7日公司2013年第一次临时股东大会审议通过了《关于变更公司经营范围并相应修改<公司章程>的议案》，公司计划逐步扩大经营范围，拟增加蔬菜、冷鲜肉、熟食等农产品、农副食品的生产与销售业务，对公司经营范围进行变更，并相应修改《公司章程》。2014年6月19日公司第二届董事会第十五次（临时）会议及2014年7月7日公司第一次临时股东大会审议通过了《关于变更公司经营范围并相应修改<公司章程>的议案》，根据公司发展需要，对公司经营范围进行变更，增加生猪屠宰、预包装食品批发零售及新产品的技术研发等。
历次控股股东的变更情况（如有）	无变更

五、其他有关资料

公司聘请的会计师事务所

会计师事务所名称	大信会计师事务所（特殊普通合伙）
会计师事务所办公地址	北京海淀区知春路1号学院国际大厦15层
签字会计师姓名	许峰、谢四刚

公司聘请的报告期内履行持续督导职责的保荐机构

适用 不适用

保荐机构名称	保荐机构办公地址	保荐代表人姓名	持续督导期间
东吴证券股份有限公司	苏州工业园区星阳街5号	尹鹏、狄正林	自2014年9月26日签订保荐协议时起，包括非公开发行股票上市当年（2015年）剩余时间及其后一个完整会计年度。

公司聘请的报告期内履行持续督导职责的财务顾问

适用 不适用

六、主要会计数据和财务指标

公司是否因会计政策变更及会计差错更正等追溯调整或重述以前年度会计数据

是 否

	2016年	2015年	本年比上年增减	2014年
营业收入（元）	6,090,172,093.70	3,619,021,187.48	68.28%	1,761,684,746.80
归属于上市公司股东的净利润（元）	869,108,800.02	220,422,327.16	294.29%	-189,459,863.49
归属于上市公司股东的扣除非经常性损益的净利润（元）	592,855,885.50	18,682,120.37	3,073.39%	-320,766,057.05



经营活动产生的现金流量净额 (元)	1,803,563,386.32	-273,171,688.60	760.23%	-150,798,658.94
基本每股收益 (元/股)	0.28	0.07	300.00%	-0.6
稀释每股收益 (元/股)	0.28	0.07	300.00%	-0.6
加权平均净资产收益率	18.00%	5.83%	12.17%	-6.98%
	2016 年末	2015 年末	本年末比上年末增减	2014 年末
总资产 (元)	16,928,026,724.76	10,181,381,936.60	66.26%	7,241,181,466.63
归属于上市公司股东的净资产 (元)	5,135,417,325.26	4,393,883,507.63	16.88%	2,672,305,094.11

七、境内外会计准则下会计数据差异

1、同时按照国际会计准则与按照中国会计准则披露的财务报告中净利润和净资产差异情况

适用 不适用

公司报告期不存在按照国际会计准则与按照中国会计准则披露的财务报告中净利润和净资产差异情况。

2、同时按照境外会计准则与按照中国会计准则披露的财务报告中净利润和净资产差异情况

适用 不适用

公司报告期不存在按照境外会计准则与按照中国会计准则披露的财务报告中净利润和净资产差异情况。

八、分季度主要财务指标

单位：元

	第一季度	第二季度	第三季度	第四季度
营业收入	1,140,145,256.57	1,688,962,085.90	1,441,453,035.04	1,819,611,716.19
归属于上市公司股东的净利润	107,065,963.53	347,166,035.80	252,332,010.01	162,544,790.68
归属于上市公司股东的扣除非经常性损益的净利润	94,796,193.02	327,200,415.60	171,549,224.28	-689,947.28
经营活动产生的现金流量净额	-214,802,373.69	763,528,635.20	-25,166,629.43	1,280,003,754.24

上述财务指标或其加总数是否与公司已披露季度报告、半年度报告相关财务指标存在重大差异

是 否

九、非经常性损益项目及金额

适用 不适用

单位：元

项目	2016 年金额	2015 年金额	2014 年金额	说明
非流动资产处置损益 (包括已计提资产减)	198,643,818.90	182,950,316.51	121,780,902.99	



值准备的冲销部分)				
计入当期损益的政府补助 (与企业业务密切相关, 按照国家统一标准定额或定量享受的政府补助除外)	16,799,530.00	29,490,602.75	11,536,063.08	
除上述各项之外的其他营业外收入和支出	81,026,058.61	-3,580,504.47	-1,335,419.08	
其他符合非经常性损益定义的损益项目		35,728,070.13		
减: 所得税影响额	17,193,138.31	42,845,057.47	675,353.43	
少数股东权益影响额 (税后)	3,023,354.68	3,220.66		
合计	276,252,914.52	201,740,206.79	131,306,193.56	--

对公司根据《公开发行证券的公司信息披露解释性公告第 1 号——非经常性损益》定义界定的非经常性损益项目, 以及把《公开发行证券的公司信息披露解释性公告第 1 号——非经常性损益》中列举的非经常性损益项目界定为经常性损益的项目, 应说明原因

适用 不适用

公司报告期不存在将根据《公开发行证券的公司信息披露解释性公告第 1 号——非经常性损益》定义、列举的非经常性损益项目界定为经常性损益的项目的情形。



第三节 公司业务概要

一、报告期内公司从事的主要业务

公司是否需要遵守特殊行业的披露要求
是

畜禽水产养殖业

报告期内，公司逐步推行“生猪养殖+深加工、粮食贸易、互联网”三大战略布局，同时布局供应链金融，投资产业基金，但报告期内的收入和利润仍主要来自生猪养殖板块。

报告期内，国内生猪行情较好，生猪价格长期处于高位运行。公司商品肉猪、商品仔猪销售价格同比上涨超过20%，使公司利润有较大幅度提升。

报告期内，公司粮食贸易业务实现营业收入 10.32亿元，同比增长33.54%，毛利为6318.47万元，同比增长123%。

此外，公司投资产业基金已获得初步成果，报告期内，实现投资收益1.23亿元，为公司增加新的利润增长点。

1、生猪养殖+深加工板块

(1) 公司目前已经完成了年出栏1000万头生猪养殖基地的布局，主要位于吉林省洮南市、内蒙古乌兰察布市、河南省新郑市、尉氏县、新乡市、滑县、襄城等地。同时，为了满足人们对生猪产品差异化的需求，公司在河南三门峡与西藏林芝地区分别建设生态猪、藏香猪养殖基地，可有效提高公司的综合竞争力。此外，随着公司全产业链模式的逐步发展，在提供安全、健康产品的同时，实现下游业务的有效拓展，提高公司综合毛利率，实现公司整体稳步发展。

公司生猪养殖板块主要产品为生猪产品（包括商品肉猪、商品仔猪、二元种猪）、鲜冻品、肉制品。报告期内，养殖+深加工板块实现营业收入34.35亿元，占本期营业收入的56.41%，实现毛利11.86亿元，同比增长207.56%。

(2) 报告期内公司持续对原有“雏鹰模式”进行优化升级，由合作方负责养殖场建设、设备投资、外部协调及日常维护、维修、粪污处理等，公司负责养殖场的土地租赁、合规性手续办理，农户主要负责单个猪舍的精细化管理，养殖过程中采用“六统一”的方式由公司统一管理。新模式下一方面能够调动参与者的责任心和积极性，保障食品安全，增加相关方的收益；另一方面减少了公司固定资产的投入，提高养殖机械化程度，提升养殖效率，减少了固定资产折旧。

截止报告期末，公司累计签订合作社合作协议314家，对应约700万头商品肉猪及100万头商品仔猪产能。其中投入使用62家，对应150万头生猪产能，今年预计改建完成100家，对应生猪产能280万头，预计2018年底剩余152家全部改建完成。公司目前已投入使用的新模式养殖场商品肉猪单头养殖成本平均降低55元，全部养殖场改建完成并投入使用后，将会大幅降低公司养殖成本。

(3) 2016年，受国内能繁母猪存栏量持续下跌、供求关系等因素的影响，生猪价格保持在较高水平，从2016年第一季度末开始，生猪价格呈现上涨态势，二季度商品肉猪价格一度上涨进入10元时代，加上饲料原料价格较低，使得生猪养殖板块盈利较好，同时公司生猪出栏量较去年同期增加，公司盈利与上年相比实现较大幅度增长。



2、粮食贸易板块

粮食贸易已成为公司三大战略布局之一，面对粮食贸易行情变化，公司适时调整经营策略，提高应对市场风险的能力，并积极拓宽经营渠道，增加经营品种，综合采用多种措施应对市场行情波动对粮食贸易业务的影响。

报告期内，公司子公司吉林雏鹰实现与国家粮食局深度合作，获得了国储粮竞拍资格，有利于降低粮食采购成本，提高盈利水平，同时，公司积极开展粮食进出口贸易业务，依托国内外市场资源优势，采用内贸与外贸、线上与线下相结合的方式适时开展粮食贸易，增加公司新的盈利增长点。

报告期内公司粮食贸易板块实现营业收入10.32亿元，占本期营业收入的16.95%，毛利为6,318.47万元，同比增长123%。

3、互联网板块

(1) 2016年，公司控股子公司微客得科技的微D0商城已完成自身平台建设，整合了公司内外资源，以优势产品为基础，重点运营生态猪认养、生鲜熟食等大客户个性化定制、线上商城等项目，为公司提供了新的盈利增长点。

微客得科技控股的苏州淘豆食品有限公司，围绕品牌发展战略和产品定位对现有产品进行整合，对自营和主播等店铺进行优化，为今后的业务增长奠定了基础。

(2) 公司控股子公司新融农牧不断优化商业模式、核心信息平台搭建、组织薪酬体系和服务体系建设，致力于打造以“猪博士”为入口涵盖金融、电商、数据为一体的互联网养猪系统。为支撑互联网业务发展，新融农牧计划搭建猪博士生产云、新融电商、新融大数据、CRM、金融服务平台、新融生猪贸易网、空中医院、新融人才网八个信息平台。

报告期内，公司互联网板块实现营业收入12.85亿元，占本期营业收入21.09%。

4、投资产业基金

为了实现产业与金融资本运作相结合，公司投资了6支产业基金，在养殖行情高位布局金融板块，推动公司产业链健康发展，降低养殖行情低位时对公司业绩的影响，有助于公司成功穿越猪周期，提高公司的行业整合能力、综合竞争力和盈利水平。

报告期内公司取得投资收益1.23亿元，对公司的经营业绩有积极影响。

二、主要资产重大变化情况

1、主要资产重大变化情况

主要资产	重大变化说明
货币资金	期末余额 408,499.24 万元，较期初增加 128.36%，主要是规模扩大，业务增长，收入增加所致；
划分为持有待售的资产	期末余额 236,402.98 万元，较期初增加 104.75%，主要是公司模式升级、轻资产运营、养殖业务资产转入待售所致；
其他流动资产	期末余额 359,266.11 万元，较期初增加 869.54%，主要是基金公司投资业务增加所致；
可供出售金融资产	期末余额 121,464.11 万元，较期初增加 334.93%，主要是本期对外投资项目增加所



	致：
长期股权投资	期末余额 54,985.31 万元，期初为 0，主要是本期投资郑粮雏鹰粮油食品有限公司及中聚恒通投资郑州迅腾贸易有限公司所致；
固定资产	期末余额 152,291.77 万元，较期初减少 1.11%；
在建工程	期末余额 43,788.16 万元，较期初减少 72.24%，主要是吉林雏鹰农牧有限公司 400 万头生猪养殖加工一体化部分在建工程完工转固所致；
生产性生物资产	期末余额 21,934.95 万元，较期初减少 6.10%；
无形资产	期末余额为 32,021.48 万元，较期初增加 63.29%，主要是新增土地使用权所致；

2、主要境外资产情况

适用 不适用

三、核心竞争力分析

公司是否需要遵守特殊行业的披露要求

是

畜禽水产养殖业

公司自 2010 年上市以来，以畜禽养殖业为主业，致力于打造集粮食贸易、饲料生产、生猪养殖、屠宰加工、冷链物流、连锁专卖、线上业务等一体化完整产业链体系的现代化大型农牧企业集团，并在实践中不断摸索和积累，通过“雏鹰模式”的复制，实现了养殖规模稳步发展，并进行了模式升级及深度探索，积极应用到下游产业链各个环节，形成以下主要竞争优势：

1、独特的商业模式优势

公司将“雏鹰模式”广泛应用于养殖、深加工等各环节，以“各担其责、优势互补、风险共担、成果共享”为理念，在“六统一”的管理方式基础上，充分发挥各方积极性及优势。公司通过提供技术服务、科学管理、金融支持等方式，将合作社、农户、代理商及各合作方纳入公司产业化、规模化综合体系，改变其传统经营的不利地位，保证其稳定的收入，实现合作共赢。在提高养殖效益的同时，有效降低风险，最终实现公司轻资产运营。

2、完善产业链，保证食品安全，提高抗风险能力

目前公司生猪养殖业务已实现全产业链发展模式，从上游的饲料生产到下游的屠宰加工、终端销售等，公司可以根据市场行情调节生猪、鲜冻品、肉制品等产品结构，以应对生猪市场价格波动带来的风险；随着各业务板块逐步达产，公司综合盈利能力及抗风险能力将会大幅提升。同时对全程的可控性和统一管理，从根本上保障了公司向社会公众提供产品的安全，并通过追溯系统，让消费者了解生产和流通过程，提高消费者对产品的放心程度。在食品安全日益被重视的背景下，公司全产业链保证食品安全的优势更加突出。

3、粮食贸易，打造上游差异化竞争的优势

公司依托吉林雏鹰和进出口贸易公司，开展小麦、玉米、豆粕、大麦、豆油、鱼粉、高粱等的收储、运输、销售等业务。与传统的粮贸企业相比，一方面吉林雏鹰处于东北国家粮仓，是全国粮食主产区，粮食资源丰富，具有地域优势；另一方面可以根据市场行情变化灵活调整采购与销售产品的种类和结构，适当调节粮食贸易与自用饲料生产的比例，既可以规避市场风险，又能为公司的总体发展保驾护航。



4、质量管控优势

公司十分重视质量安全工作，在行业内率先引入首席质量官制度。公司各中心、各分（子）公司设立食品安全总监、质量官、食品安全师。公司定期召开质量安全专题会议，增强全员质量安全意识，实施质量绩效考核和质量安全“一票否决”制度，确保质量安全体系有效落地。

公司被中国国家认证认可监督管理委员会纳入“同线同标同质”公共信息服务平台。

5、三门峡雏鹰黑猪荣获“生态原产地保护”优势

生态原产地产品保护认定是我国现阶段对生态原产品最高规格的认定保护，三门峡雏鹰黑猪是我国生猪养殖领域首个获得国家生态原产地保护的产品。受保护的生态原产地产品将在政府采购、出口等方面享有优先地位。

此外，三门峡雏鹰黑猪还连续三年荣获由世界农场动物福利协会颁发的“福利养殖金猪奖”。2016年三门峡雏鹰黑猪获得由中国质量认证中心颁发的我国生猪养殖领域首个“有机转换认证证书”，这是三门峡雏鹰黑猪继“生态原产地产品保护认证”、“福利养殖金猪奖”之后获得的又一权威认证，对进一步提高雏牧香产品知名度，进入中高端市场奠定了坚实的基础。

6、产品差异化优势

目前公司已形成鲜冻品、肉制品、高端发酵火腿三大产品系列，并根据自养生猪原料——绿色猪肉、生态黑猪肉、藏香猪肉的不同，进行了产品差异化研发，鲜冻品保留猪肉天然肉香，肉制品以成为中国人餐桌需求的整体供应商为发展目标，高端发酵火腿采用意大利帕尔玛工艺，满足不同客户的需求。同时，通过全产业链追溯系统，对公司全部产品实现全程可控，也为终端产品的安全提供了有效的保障。

公司引自意大利的年产15万只高端发酵火腿生产线正式投产启用，生产的火腿将与西班牙伊比利亚高端火腿形成中西两极辉映的高端竞争与互动格局，是公司进军高端产业的重要布局。这标志着我国肉制品产业结构得到进一步优化，也意味着公司在肉类产业布局上开启了高端化战略。



第四节 经营情况讨论与分析

一、概述

1、行情分析

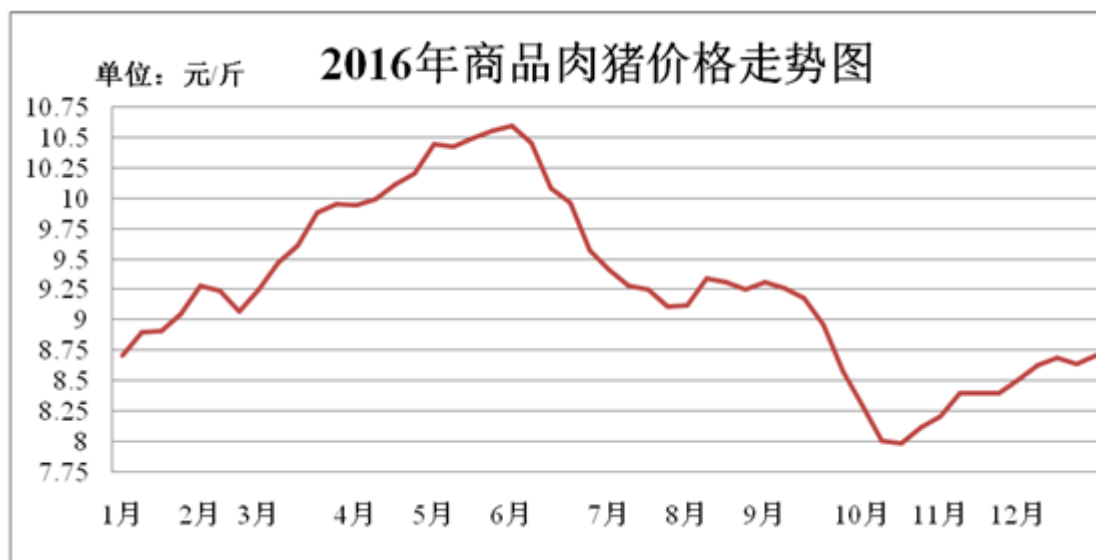
(1) 生猪养殖行业

据农业部数据推算，2016年生猪存栏和能繁母猪存栏持续震荡下行，一路走低。能繁母猪存栏量由2014年底4,286万头降到2016年底3,656万头，存栏明显下降；生猪存栏也跌至36,732万头，再创历史性新低。能繁母猪及生猪存栏量持续震荡下行，再加上养殖基地环保合规性要求，国内多地出台禁养令、限养令，造成部分养殖场拆迁，生猪养殖业去产能情况日趋严重，使得2016年生猪市场价格一直保持高位运行。

根据中国种猪信息网数据整理显示，2016年商品仔猪市场价格涨幅超过70%，商品肉猪市场价格涨幅超过30%。

①商品肉猪

报告期内，商品肉猪市场价格持续在高位运行。第一季度，伴随着春节消费旺季的到来，商品肉猪市场价格始终维持在8.5元/斤以上，并于三月份下旬正式破十，六月份部分地区甚至出现11元/斤的高位，随后，商品肉猪价格出现下滑；进入第三季度以后，市场价格逐步恢复理性回调，但随着中秋和国庆双节节的结束，商品肉猪市场价格再次下调，第四季度价格与年初基本持平。



数据来源：中国种猪信息网

②商品仔猪行情及二元种猪行情



报告期内商品仔猪市场价格呈现大幅上涨后回落的“倒V”走势。上半年仔猪市场价格一路攀升，第一季度随着商品肉猪行情的持续上涨，养殖户的补栏积极性也随之提升，从1月份开始仔猪价格逐步上涨，第二季度一度达到历史高位33元/斤；之后随着商品肉猪市场价格下滑，使得商品仔猪价格也出现阶段性回落，整个第三季度商品仔猪市场相对较为稳定，养殖户进入理性补栏阶段，进入第四季度后，随着天气变冷、生猪价格下滑等因素的影响，养殖户的补栏情绪降低，仔猪市场价格进一步回落，但整体盈利水平依然可观。

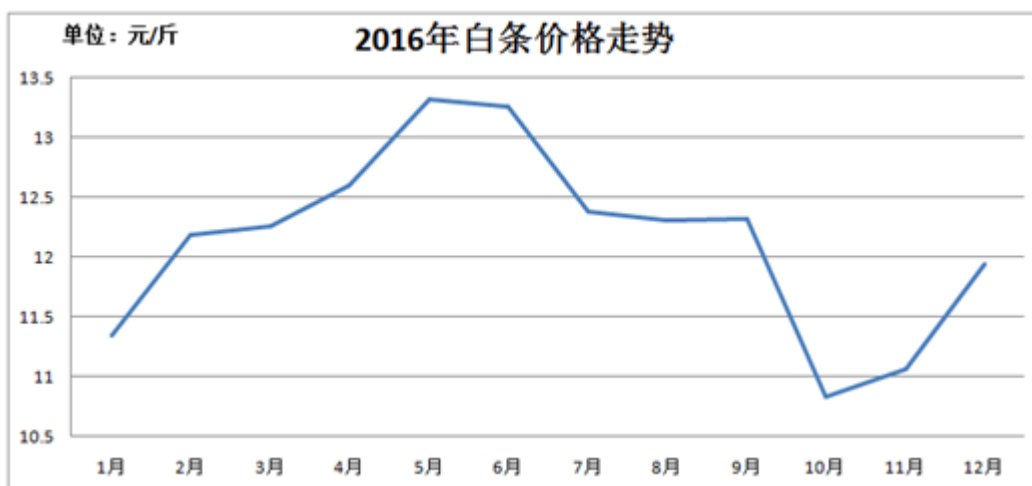


数据来源：中国种猪信息网

报告期内，种猪市场价格走势和商品肉猪、商品仔猪价格走势较为接近，但整体幅度趋缓。

(2) 屠宰行业

2016年，白条市场价格走势和商品肉猪市场价格走势相近，受商品肉猪市场价格上涨的影响，白条价格一路稳步攀升。从1月初商品肉猪价格大幅上扬开始，白条价格也随之上涨，随后在第三季度出现急速下跌，第四季度末出现小幅反弹。





（3）粮食贸易行业

报告期内，原料市场涨跌互现，震荡不断。国内玉米市场价格涨跌幅度较大，整体呈现震荡下行的走势；第一季度，受临储收购政策改革的影响，由于市场缺少利好因素支撑，玉米价格逐步下滑；二季度起，玉米价格逐步止跌反弹，但由于市场需求力度不足，上涨幅度有限；到第四季度，玉米价格再度出现大幅震荡下跌。

报告期内，国内小麦市场价格整体出现上涨态势。上半年，受市场供应充足、下游终端需求疲软等因素的影响，小麦价格持续呈现低迷态势，加上新小麦的陆续上市，小麦市场压力增强，价格再次出现下跌。到了下半年，各地收购需求力度逐步回升，小麦价格开始上涨，受双节效应的影响，制粉企业小麦采购增加，小麦上涨幅度逐步加大；第四季度，国家加大调控力度，在多地相继投放储粮，市场总体供需矛盾得到有效缓解，小麦价格逐渐趋于稳定。

（4）互联网板块发展

自电子竞技项目被国家体育总局正式确立为体育项目后，近年来发展迅速，据艾瑞咨询统计，2016年国内电竞用户预计达1.7亿人，2018年电竞用户预计将达到2.8亿人。随着用户数量的激增，电竞市场的预期收入也将实现快速增长，据普华永道统计，2016年电竞市场预期收入达4.63亿美元，较2015年增长43%。2016年，文化部更是将全面启动文化娱乐行业转型升级工作，并将推动电子竞技纳入转型升级的重要内容。

作为公司电竞及互联网业务平台的微客得科技，通过游戏、电子竞技产业与电子商务平台相结合，并利用电竞产业巨大明星效应和粉丝经济，联动提升公司产品销售。此外其旗下拥有的OMG电竞俱乐部正在逐步推进赛事、平台直播等，增加粉丝数量，提升公司的盈利水平。

2016年中央一号文件指出，“大力推进‘互联网+’现代农业，应用物联网、云计算、大数据、移动互联网等现代信息技术，推动农业全产业链改造升级。”早在2015年“互联网+农业”已经迈出了第一步，以农资电商、农村互联网金融为代表的互联网农业服务产业正逐步兴起。2016年上半年互联网+农业发展如火如荼，已有多家上市公司布局互联网+农业。

作为公司的互联网时代养猪服务平台——新融农牧平台，其致力于打造以“猪博士”为入口，涵盖金融、交易、数据、服务为一体的互联网养猪生态系统，迎合市场发展需求，提升公司的综合竞争力。

2、公司经营情况

报告期内，公司实现营业收入 60.90 亿元，同比上升 68.28%，收入和利润主要来自于生猪销售。报告期内，公司销售生猪 247.91 万头，其中：销售自养生猪 199.23 万头，通过新融农牧平台销售生猪 48.68 万头。报告期内公司销售商品仔猪 98.91 万头，同比上升 12.95%；销售商品肉猪 141.11 万头，同比上升 84.60%；销售二元种猪 7.89 万头，同比下降 5.40%。



公司需遵守《深圳证券交易所行业信息披露指引第1号——上市公司从事畜禽、水产养殖业务》的披露要求

1、公司经营养殖模式的具体内容

报告期内，公司逐步推行升级后的新型雏鹰模式，由公司负责所有养殖场的土地租赁、合规性手续办理；合作方主要负责养殖场建设、设备投资、协调农户及日常维护、维修、粪污处理等；农户主要负责单个猪舍的精细化管理，生物资产的所有权归公司所有。养殖过程中分阶段、流程化饲养，分散养殖、统一管理，采用“六统一”的方式由公司统一管理，可有效管控风险。

该模式可以使参与各方拓展合作的深度和广度，减少了公司在养殖板块的固定资产的投入，提高养殖机械化程度，提升养殖效率。但是该模式由公司、合作方及农户三方分工协作完成，各方在人员、技术对接等方面存在一定的差异性，存在一定的管理风险。公司从 2015 年下半年开始对养殖板块逐步战略转型，报告期内养殖模式未发生重大变化。

2、报告期内，不存在对公司业务造成重大影响的重大的疫病情况，也不存在不存在对公司业务造成重大影响的自然灾害情况。

二、主营业务分析

1、概述

参见“经营情况讨论与分析”中的“一、概述”相关内容。

2、收入与成本

(1) 营业收入构成

单位：元

	2016 年		2015 年		同比增减
	金额	占营业收入比重	金额	占营业收入比重	
营业收入合计	6,090,172,093.70	100%	3,619,021,187.48	100%	68.28%
分行业					
畜类	3,435,165,254.52	56.41%	2,506,392,206.71	69.26%	37.06%
禽类			22,242,498.30	0.61%	-100%
粮食贸易	1,032,336,274.84	16.95%	773,028,958.09	21.36%	33.54%
互联网、类金融及其他	1,446,635,380.43	23.75%	252,909,292.85	6.99%	472.00%
其他业务	176,035,183.91	2.89%	64,448,231.53	1.78%	173.14%



分产品					
生猪产品	2,142,256,779.20	35.18%	1,497,736,079.56	41.39%	43.03%
家禽产品		0.00%	22,242,498.30	0.61%	-100.00%
粮食	1,032,336,274.84	16.95%	773,086,698.42	21.36%	33.54%
生鲜冻品	1,233,641,203.58	20.26%	960,786,427.78	26.55%	28.40%
熟食	59,267,271.74	0.97%	48,150,597.91	1.33%	23.09%
其他	1,622,670,564.34	26.64%	317,018,885.51	8.76%	411.85%
分地区					
省内	4,393,653,242.88	72.14%	2,341,321,869.49	64.69%	87.66%
省外	1,696,518,850.82	27.86%	1,277,699,317.99	35.31%	32.78%

(2) 占公司营业收入或营业利润 10%以上的行业、产品或地区情况

√ 适用 □ 不适用

公司是否需要遵守特殊行业的披露要求

是

畜禽水产养殖业

单位：元

	营业收入	营业成本	毛利率	营业收入比上年同期增减	营业成本比上年同期增减	毛利率比上年同期增减
分行业						
畜类	3,435,165,254.52	2,249,452,370.09	34.52%	37.06%	6.06%	19.14%
禽类				-100.00%	-100.00%	0.00%
粮食贸易	1,032,336,274.84	969,151,548.85	6.12%	33.54%	30.14%	2.46%
互联网、类金融及其他	1,446,635,380.43	1,333,242,583.53	7.84%	472.00%	764.03%	-31.15%
其他业务	176,035,183.91	20,916,444.87	88.12%	173.14%	90.32%	5.17%
分产品						
生猪产品	2,142,256,779.20	1,146,242,016.40	46.49%	43.03%	-5.23%	27.25%
粮食	1,032,336,274.84	969,151,548.85	6.12%	33.54%	30.14%	2.45%
生鲜冻品	1,233,641,203.58	1,043,093,726.84	15.45%	28.40%	20.37%	5.64%
熟食	59,267,271.74	60,116,626.85	-1.43%	23.09%	30.42%	-5.70%
其他	1,622,670,564.34	1,354,159,028.40	16.55%	411.85%	725.70%	-26.39%
分地区						
省内	4,393,653,242.88	3,358,678,423.00	23.56%	87.66%	75.47%	5.31%
省外	1,696,518,850.82	1,214,084,525.00	28.44%	32.78%	5.91%	18.16%



公司主营业务数据统计口径在报告期发生调整的情况下，公司最近 1 年按报告期末口径调整后的主营业务数据

适用 不适用

(3) 公司实物销售收入是否大于劳务收入

是 否

行业分类	项目	单位	2016 年	2015 年	同比增减
生猪养殖	销售量	万头	202.22	139.24	45.23%
	生产量	万头	247.91	172.35	43.84%
	库存量	万头	96.55	82.02	17.72%
生猪屠宰	销售量	吨	49,828.46	44,631.89	11.64%
	生产量	吨	50,833.91	37,744.33	34.68%
	库存量	吨	1,300.09	1,948.63	-33.28%

相关数据同比发生变动 30% 以上的原因说明

适用 不适用

养殖规模扩大，屠宰量随之扩大

(4) 公司已签订的重大销售合同截至本报告期的履行情况

适用 不适用

(5) 营业成本构成

行业和产品分类

单位：元

行业分类	项目	2016 年		2015 年		同比增减
		金额	占营业成本比重	金额	占营业成本比重	
畜类		2,249,452,370.09	49.19%	2,120,875,903.91	69.30%	6.06%
禽类			0.00%	29,591,657.89	0.97%	-100.00%
粮食贸易		969,151,548.85	21.19%	744,695,560.34	24.33%	30.14%
互联网、类金融及其他		1,333,242,583.53	29.16%	154,304,609.24	5.04%	764.03%
其他业务		20,916,444.87	0.46%	10,990,190.32	0.36%	90.32%

单位：元

产品分类	项目	2016 年		2015 年		同比增减
		金额	占营业成本比重	金额	占营业成本比重	
生猪产品		1,146,242,016.40	25.07%	1,209,513,371.56	39.52%	-5.23%



家禽产品			0.00%	29,591,657.89	0.97%	-100.00%
粮食		969,151,548.85	21.19%	744,682,746.49	24.33%	30.14%
生鲜冻品		1,043,093,726.84	22.81%	866,574,928.65	28.32%	20.37%
熟食		60,116,626.85	1.31%	46,094,547.58	1.51%	30.42%
其他		1,354,159,028.40	29.61%	164,000,669.53	5.36%	725.70%

说明

无

(6) 报告期内合并范围是否发生变动

是 否

详见本报告第十一节、八，合并范围的变更

(7) 公司报告期内业务、产品或服务发生重大变化或调整有关情况

适用 不适用

(8) 主要销售客户和主要供应商情况

公司主要销售客户情况

前五名客户合计销售金额（元）	792,986,046.31
前五名客户合计销售金额占年度销售总额比例	13.02%
前五名客户销售额中关联方销售额占年度销售总额比例	0.00%

公司前 5 大客户资料

序号	客户名称	销售额（元）	占年度销售总额比例
1	单位 1	302,119,299.15	4.96%
2	单位 2	156,125,432.40	2.56%
3	单位 3	142,090,039.50	2.33%
4	单位 4	98,341,464.36	1.61%
5	单位 5	94,309,810.90	1.55%
合计	--	792,986,046.31	13.02%

主要客户其他情况说明

适用 不适用

公司主要供应商情况

前五名供应商合计采购金额（元）	591,005,810.72
前五名供应商合计采购金额占年度采购总额比例	25.56%
前五名供应商采购额中关联方采购额占年度采购总额	0.00%



比例	
----	--

公司前 5 名供应商资料

序号	供应商名称	采购额（元）	占年度采购总额比例
1	单位 1	128,528,431.48	5.56%
2	单位 2	127,572,843.85	5.52%
3	单位 3	116,259,726.65	5.03%
4	单位 4	111,722,317.86	4.83%
5	单位 5	106,922,490.88	4.62%
合计	--	591,005,810.72	25.56%

主要供应商其他情况说明

适用 不适用

3、费用

单位：元

	2016 年	2015 年	同比增减	重大变动说明
销售费用	140,554,073.21	75,523,894.30	86.11%	销售费用较上期增加 86.11%，主要是公司规模扩大，业务增长，相应的费用增加所致；
管理费用	342,067,926.18	265,652,682.90	30.18%	
财务费用	407,769,487.84	169,907,978.36	139.99%	财务费用较上期增加 139.99%，主要是发行公司债券、银行借款增加，利息增加所致；

4、研发投入

适用 不适用

2016年公司研发支出总额 6,877.31万元，研发支出总额占公司最近一期经审计营业收入的1.13%。

公司研发投入情况

	2016 年	2015 年	变动比例
研发人员数量（人）	1,102	1,048	5.15%
研发人员数量占比	30.79%	27.64%	3.15%
研发投入金额（元）	68,773,095.11	34,801,722.01	97.61%
研发投入占营业收入比例	1.13%	0.96%	0.17%
研发投入资本化的金额（元）	0.00	0.00	0.00%
资本化研发投入占研发投入的比例	0.00%	0.00%	0.00%

研发投入总额占营业收入的比重较上年发生显著变化的原因



适用 不适用

研发投入资本化率大幅变动的原因及其合理性说明

适用 不适用

5、现金流

单位：元

项目	2016 年	2015 年	同比增减
经营活动现金流入小计	7,135,353,238.06	3,850,275,403.62	85.32%
经营活动现金流出小计	5,331,789,851.74	4,123,447,092.22	29.30%
经营活动产生的现金流量净额	1,803,563,386.32	-273,171,688.60	760.23%
投资活动现金流入小计	1,262,074,241.96	1,598,243,646.53	-21.03%
投资活动现金流出小计	6,102,997,905.34	2,113,490,145.03	188.76%
投资活动产生的现金流量净额	-4,840,923,663.38	-515,246,498.50	-839.54%
筹资活动现金流入小计	8,302,383,500.00	5,620,859,780.24	47.71%
筹资活动现金流出小计	3,251,209,132.74	3,861,641,417.71	-15.81%
筹资活动产生的现金流量净额	5,051,174,367.26	1,759,218,362.53	187.13%
现金及现金等价物净增加额	2,013,814,090.20	970,800,175.43	107.44%

相关数据同比发生重大变动的主要影响因素说明

适用 不适用

经营活动产生的现金流量净额比去年同期增长760.23%，主要是公司规模扩大，生猪市场行情变好，分子公司业务扩展，销售收入增加所致；

投资活动产生的现金流量净额比去年同期下降839.54%，主要是公司对外基金投资增加所致；

筹资活动产生的现金流量净额比去年同期增长187.13%，主要是公司规模扩大，增加银行借款所致。

报告期内公司经营活动产生的现金净流量与本年度净利润存在重大差异的原因说明

适用 不适用

经营活动产生的现金流量净额与本年度净利润相比增加较大，主要是公司规模扩大，生猪市场行情变好，分子公司业务扩展，销售收入增加幅度远大于公司采购支出的增加幅度。

三、非主营业务分析

适用 不适用

单位：元

	金额	占利润总额比例	形成原因说明	是否具有可持续性
投资收益	186,685,453.82	18.98%	主要是公司对外投资项目收益增加所致	是



公允价值变动损益	-362,119.47	-0.04%		是
资产减值	21,789,888.1	2.22%		是
营业外收入	230,147,936.98	23.40%	主要是公司资产处置, 收益增加所致	是
营业外支出	18,023,606.87	1.83%		是

四、资产及负债状况分析

1、资产构成重大变动情况

单位：元

	2016 年末		2015 年末		比重增减	重大变动说明
	金额	占总资产比例	金额	占总资产比例		
货币资金	4,084,992,355.33	24.13%	1,788,815,997.29	17.57%	6.56%	公司规模扩大, 业务增长。
应收账款	468,899,366.85	2.77%	222,981,211.02	2.19%	0.58%	公司规模扩大, 分子公司业务开展, 应收账款增加。
存货	1,180,730,891.37	6.98%	1,339,712,359.12	13.16%	-6.18%	
投资性房地产	2,975,242.36	0.02%	3,183,344.31	0.03%	-0.01%	
长期股权投资	549,853,102.22	3.25%		0.00%	3.25%	公司参股郑粮雏鹰粮油食品有限公司。
固定资产	1,522,917,735.48	9.00%	1,540,088,584.39	15.13%	-6.13%	
在建工程	437,881,607.83	2.59%	1,577,349,811.63	15.49%	-12.90%	公司养殖模式升级, 生猪养殖业务一体化工程转让给合作社。
短期借款	3,942,000,000.00	23.29%	2,032,339,788.84	19.96%	3.33%	公司规模扩大, 业务增加。
长期借款	617,000,000.00	3.64%	697,000,000.00	6.85%	-3.21%	
以公允价值计量且其变动计入当期损益的金融资产	7,389,110.00	0.04%		0.00%	0.04%	
应收票据	79,013,490.71	0.47%	294,632,063.35	2.89%	-2.42%	票据到期兑付。
预付款项	297,189,736.24	1.76%	361,932,184.32	3.55%	-1.79%	预收款项结算所致。
应收利息	7,544,111.49	0.04%		0.00%	0.04%	
其他应收款	333,903,530.67	1.97%	393,948,453.45	3.87%	-1.90%	
划分为持有待售的资产	2,364,029,791.45	13.97%	1,154,606,267.37	11.34%	2.63%	公司模式升级, 轻资产运营, 养殖资产待售。
一年内到期的非流动资产	16,780,913.74	0.10%		0.00%	0.10%	



其他流动资产	3,592,661,119.23	21.22%	370,552,555.96	3.64%	17.58%	公司基金业务投资增加。
可供出售金融资产	1,214,641,119.39	7.18%	279,272,800.00	2.74%	4.44%	公司基金业务投资增加。
生产性生物资产	219,349,547.68	1.30%	233,593,864.28	2.29%	-0.99%	
无形资产	320,214,841.96	1.89%	196,100,951.49	1.93%	-0.04%	本期新增土地项目使用权。
商誉	79,092,326.16	0.47%	79,092,326.16	0.78%	-0.31%	
长期待摊费用	76,408,919.04	0.45%	79,788,256.77	0.78%	-0.33%	
递延所得税资产	1,334,534.32	0.01%	1,501,760.16	0.01%	0.00%	
其他非流动资产	70,223,331.24	0.41%	264,229,145.53	2.60%	-2.19%	土地业务款项转无形资产核算。
应付票据	100,000,000.00	0.59%	48,000,000.00	0.47%	0.12%	
应付账款	893,300,248.98	5.28%	593,183,251.98	5.83%	-0.55%	公司规模扩大，产业延伸，业务增加。
预收款项	40,880,925.04	0.24%	78,732,063.57	0.77%	-0.53%	
应付职工薪酬	52,233,293.75	0.31%	30,796,150.86	0.30%	0.01%	规模扩大，人员增加。
应交税费	125,459,865.67	0.74%	41,806,143.84	0.41%	0.33%	利润增加、企业所得税增加及新增土地增值税所致。
应付利息	124,106,776.34	0.73%	36,287,695.37	0.36%	0.37%	本期发行非公开债券计提利息增加。
应付股利	9,419,600.00	0.06%		0.00%	0.06%	
其他应付款	822,862,305.01	4.86%	873,580,988.68	8.58%	-3.72%	
一年内到期的非流动负债	781,216,405.58	4.61%	19,960,000.00	0.20%	4.41%	新增 2017 年到期的长期借款。
其他流动负债	37,530,895.92	0.22%	32,664,762.00	0.32%	-0.10%	
应付债券	2,278,132,555.51	13.46%	787,400,333.27	7.73%	5.73%	非公开发行公司债。
长期应付款	271,426,515.29	1.60%	168,327,985.63	1.65%	-0.05%	本期新增售后回租业务。
递延收益	31,729,655.53	0.19%	29,558,994.01	0.29%	-0.10%	
股本	3,135,159,630.00	18.52%	1,045,053,210.00	10.26%	8.26%	利润分配资本公积转增股本。
资本公积	549,314,358.48	3.24%	2,641,589,375.67	25.95%	-22.71%	利润分配资本公积转增股本。
盈余公积	199,725,155.58	1.18%	125,696,615.47	1.23%	-0.05%	利润增加。
未分配利润	1,251,218,181.20	7.39%	581,544,306.49	5.71%	1.68%	利润增加。

2、以公允价值计量的资产和负债

√ 适用 □ 不适用

单位：元

项目	期初数	本期公允价值变动损益	计入权益的累计公允价值变	本期计提的减值	本期购买金额	本期出售金额	期末数
----	-----	------------	--------------	---------	--------	--------	-----



			动				
金融资产							
1.以公允价值计量且其变动计入当期损益的金融资产（不含衍生金融资产）							
2.衍生金融资产							
3.可供出售金融资产							
金融资产小计							
投资性房地产							
生产性生物资产							
其他	7,751,232.48	-362,122.48	-362,122.48		7,751,232.48	0.00	7,389,110.00
上述合计	7,751,232.48	-362,122.48	-362,122.48		7,751,232.48		7,389,110.00
金融负债	0.00	0.00	0.00		0.00		0.00

报告期内公司主要资产计量属性是否发生重大变化

是 否

报告期内公司主要资产计量属性发生重大变化的原因说明及对其经营成果和财务状况影响

3、截至报告期末的资产权利受限情况

项目	期末账面价值	受限原因
货币资金	847,025,832.09	定期存款、保证金
无形资产	43,942,459.56	借款抵押
固定资产	166,403,991.05	融资租赁
合计	1,057,372,282.70	

注1：本公司将新土国用(2013)第139号国有土地使用权证用于抵押，取得郑州银行股份有限公司新郑支行短期借款3,000万元。抵押的无形资产—土地使用权原值为33,383,286.00元，账面净值30,768,261.93元。

注2：本公司将新土国用(2013)第036号、新土国用(2013)第038号国有土地使用权证用于抵押，取得河南新郑农村商业银行股份有限公司薛店支行短期借款2,200万元。抵押的无形资产—土地使用权原值为16,113,888.12元，账面净值13,174,197.63元。



五、投资状况分析

1、总体情况

√ 适用 □ 不适用

报告期投资额（元）	上年同期投资额（元）	变动幅度
577,544,329.80	1,100,310,000.00	-47.51%

2、报告期内获取的重大的股权投资情况

√ 适用 □ 不适用

单位：元

被投资公司名称	主要业务	投资方式	投资金额	持股比例	资金来源	合作方	投资期限	产品类型	截至资产负债表日的进展情况	预计收益	本期投资盈亏	是否涉诉	披露日期（如有）	披露索引（如有）
郑粮雏鹰粮油食品有限公司	贸易	其他	217,544,329.80	49.00%	实物资产投资	郑州粮油食品集团投资有限公司	长期	0	资产已移交，正在办理产权过户	0.00	-27,691,227.58	否	2016年10月26日	巨潮资讯网（www.cninfo.com.cn）
郑州迅腾贸易有限公司	贸易	其他	360,000,000.00	30.00%	自筹	马兰周、吴跃军、深圳市聚成企业管理顾问股份有限公司	长期	0	出资已到位	0.00	0.00	否		
合计	--	--	577,544,329.80	--	--	--	--	--	--	0.00	-27,691,227.58	--	--	--



3、报告期内正在进行的重大的非股权投资情况

适用 不适用

4、以公允价值计量的金融资产

适用 不适用

资产类别	初始投资成本	本期公允价值变动损益	计入权益的累计公允价值变动	报告期内购入金额	报告期内售出金额	累计投资收益	期末金额	资金来源
其他	7,751,232.48	-362,122.48	-362,122.48	7,751,232.48	0.00	-362,122.48	7,389,110.00	自有资金
合计	7,751,232.48	-362,122.48	-362,122.48	7,751,232.48	0.00	-362,122.48	7,389,110.00	--

5、募集资金使用情况

适用 不适用

(1) 募集资金总体使用情况

适用 不适用

单位：万元

募集年份	募集方式	募集资金总额	本期已使用募集资金总额	已累计使用募集资金总额	报告期内变更用途的募集资金总额	累计变更用途的募集资金总额	累计变更用途的募集资金总额比例	尚未使用募集资金总额	尚未使用募集资金用途及去向	闲置两年以上募集资金金额
2015 年	非公开发行普通	150,140	24,962.66	150,489.09	0	0	0.00%	0	0	0



	股									
2016 年	非公开发行公司债券	148,350	148,372.63	148,372.63	0	0	0.00%	0	0	0
合计	--	298,490	173,335.29	298,861.72	0	0	0.00%	0	--	0

募集资金总体使用情况说明

(一) 非公开发行普通股 根据公司第二届董事会第十七次(临时)会议和 2014 年第二次临时股东大会审议通过了关于公司非公开发行股票的相关议案,经中国证券监督管理委员会《关于核准雏鹰农牧集团股份有限公司非公开发行股票的批复》(证监许可(2015)523 号)核准。公司此次非公开发行股票 105,997,210 股,发行价格 14.34 元/股,募集资金总额为人民币 152,000.00 万元,扣除发行费用后募集资金净额为人民币 150,140.00 万元。以上募集资金到位情况已由致同会计师事务所(特殊普通合伙)于 2015 年 4 月 29 日出具的致同验字(2015)第 110ZC0174 号《验资报告》验证确认。2015 年度公司使用了募集资金 125,526.43 万元、2016 年度公司使用了募集资金 24,962.66 万元,均系直接投入承诺投资项目。截至 2016 年 10 月 20 日,公司对本次募集资金项目累计投入 150,489.09 万元(实际使用募集资金中包含利息收支净额 349.09 万元),尚未使用的募集资金余额为 0 元,募集资金专户余额为 0 元。(二) 非公开发行公司债券 经深圳证券交易所深证函(2015)597 号“关于雏鹰农牧集团股份有限公司 2015 年非公开发行公司债券符合深交所转让条件的无异议函”批复,总计确认发行面值不超过 15.00 亿元人民币非公开发行债券。公司于 2016 年 3 月 9 日非公开发行债券 86,000.00 万元,扣除承销费 946.00 万元后,公司收到认购资金 85,054.00 万元;于 2016 年 5 月 6 日非公开发行债券 64,000.00 万元,扣除承销费 704.00 万元后,公司收到认购资金 63,296.00 万元;本期总计非公开发行债券金额 15.00 亿元,扣除承销费 1,650.00 万元后,公司总计收到认购资金 148,350.00 万元。2016 年度公司使用上述募集资金 148,372.63 万元,募集资金账户余额为 0 万元。截止 2016 年 12 月 31 日,公司对本次募集资金项目累计投入 148,372.63 万元(实际使用募集资金中包含利息收支净额 22.63 万元),尚未使用的募集资金余额为 0 元,募集资金专户余额为 0 元。

(2) 募集资金承诺项目情况

√ 适用 □ 不适用

单位: 万元

承诺投资项目和超募资金投向	是否已变更项目(含部分变更)	募集资金承诺投资总额	调整后投资总额(1)	本报告期投入金额	截至期末累计投入金额(2)	截至期末投资进度(3)=(2)/(1)	项目达到预定可使用状态日期	本报告期实现的效益	是否达到预计效益	项目可行性是否发生重大变化
承诺投资项目										
吉林雏鹰农牧有限公司 400 万头生猪养殖加工一体化(一期) 60 万头育成一场建	否	11,000	11,000	1,260.15	11,008.27	100.08%	2016 年 08 月 01 日		否	否



设项目										
吉林雏鹰农牧有限公司 400 万头生猪养殖加工一体化（一期）60 万头育成二场建设项目	否	11,000	11,000	25.73	11,005.33	100.05%	2016 年 08 月 01 日		否	否
吉林雏鹰农牧有限公司 400 万头生猪养殖加工一体化（一期）60 万头育成三场建设项目	否	12,000	12,000	2,847.34	12,020.76	100.17%	2016 年 08 月 01 日		否	否
吉林雏鹰农牧有限公司 400 万头生猪养殖加工一体化育成五场建设项目	否	16,000	16,000	516.77	16,012.27	100.08%	2016 年 08 月 01 日		否	否
吉林雏鹰农牧有限公司 400 万头生猪养殖加工一体化育成六场建设项目	否	16,000	16,000	1,209.95	16,017.01	100.11%	2016 年 08 月 01 日		否	否
吉林雏鹰农牧有限公司 400 万头生猪养殖加工一体化三元仔猪繁育二场建设项目	否	46,000	46,000	14,069.01	46,080.82	100.18%	2016 年 09 月 01 日		否	否
吉林雏鹰农牧有限公司 400 万头生猪养殖加工一体化原种繁育场建设项目	否	10,000	10,000	5,032.28	10,034.09	100.34%	2016 年 10 月 01 日		否	否
补充流动资金	否	28,140	28,140	1.43	28,310.54	100.61%			否	否
承诺投资项目小计	--	150,140	150,140	24,962.66	150,489.09	--	--		--	--
超募资金投向										
无										
合计	--	150,140	150,140	24,962.66	150,489.09	--	--	0	--	--



未达到计划进度或预计收益的情况和原因（分具体项目）	由于 2016 上半年吉林白城地区气候反常，上半年暴雨天气较多，严重影响工程进度。上述项目中育成一场、育成二场的场区已投产，但使用时间尚不满一个生产周期，暂未产生效益。
项目可行性发生重大变化的情况说明	不适用
超募资金的金额、用途及使用进展情况	不适用
募集资金投资项目实施地点变更情况	不适用
募集资金投资项目实施方式调整情况	不适用
募集资金投资项目先期投入及置换情况	适用 为及时把握市场机遇，在募集资金到位前，公司已经以自筹资金预先投入募集资金投资项目。致同会计师事务所（特殊普通合伙）已就公司募投项目投入情况出具了致同专字（2015）第 110ZA2702 号《以自筹资金预先投入募集资金投资项目情况鉴证报告》。截止 2015 年 04 月 29 日，公司募集资金投资项目在募集资金实际到位之前已由公司利用自筹资金先行投入年出栏 400 万头生猪产业化基地项目 13,927.32 万元。公司第二届董事会第二十五次（临时）会议审议通过了《关于公司以非公开发行股票募集资金置换预先已投入募集资金投资项目的自筹资金的议案》，同意用公司本次公开发行股票募集资金置换预先已投入募集资金投资项目自筹资金共计 13,927.32 万元。2015 年 5 月 21 日置换已完成。
用闲置募集资金暂时补充流动资金情况	不适用
项目实施出现募集资金结余的金额及原因	不适用
尚未使用的募集资金用途及去向	不适用
募集资金使用及披露中存在的	无



的问题或其他情况	
----------	--

(3) 募集资金变更项目情况

适用 不适用

公司报告期不存在募集资金变更项目情况。

六、重大资产和股权出售

1、出售重大资产情况

适用 不适用

2、出售重大股权情况

适用 不适用

交易对方	被出售股权	出售日	交易价格 (万元)	本期初起至 出售日该股 权为上市公 司贡献的净 利润(万元)	出售对公司的 影响	股权出售为 上市公司贡 献的净利润 占净利润总 额的比例	股权出售定 价原则	是否为关 联交易	与交易对 方的关联 关系	所涉及的股 权是否已全 部过户	是否按计划如期实 施,如未按计划实施, 应当说明原因及公司 已采取的措施	披露 日期	披露索 引
李伟永	吉林凯创 农牧科技 有限公司	2016年12 月30日	6,609.6		对整体生产经 营和业绩不会 造成影响		资产移交,收到 股权转让价款 等实质控制权 转移	否	否		是		
张留治	河南省福 润德机械 设备有限 公司	2016年12 月30日	3,019.2		对整体生产经 营和业绩不会 造成影响		资产移交,收到 股权转让价款 等实质控制权 转移	否	否		是		



七、主要控股参股公司分析

√ 适用 □ 不适用

主要子公司及对公司净利润影响达 10% 以上的参股公司情况

单位：元

公司名称	公司类型	主要业务	注册资本	总资产	净资产	营业收入	营业利润	净利润
吉林雏鹰农牧有限公司	子公司	粮食收购；农副产品购销及加工	1,000,000,000.00	3,279,769,771.44	1,114,384,399.48	513,052,669.96	22,746,182.54	57,194,962.28
开封雏鹰肉类加工有限公司	子公司	生猪屠宰，生鲜肉销售	400,000,000.00	745,917,595.91	309,939,393.22	659,436,915.17	15,208,580.53	15,680,774.50
雏鹰集团（新乡）有限公司	子公司	生猪的养殖和销售	100,000,000.00	444,080,807.44	187,200,746.13	314,764,081.88	83,867,877.15	84,400,191.03
三门峡雏鹰农牧有限公司	子公司	畜禽养殖、销售；农牧技术开发；饲料生产、销售	400,000,000.00	1,898,168,870.97	415,144,555.37	380,137,395.69	2,147,624.61	16,010,252.48
郑州雏鹰进出口贸易有限公司	子公司	从事货物和技术进出口业务，初级农产品及其农副产品销售	100,000,000.00	479,192,376.58	109,365,761.77	936,778,468.82	6,558,517.43	4,971,915.51
河南泰元投资担保有限公司	子公司	贷款担保、票据承兑担保、贸易融资担保、项目融资担保。诉讼保全担保、履约担保	300,000,000.00	380,634,962.14	338,786,264.03	24,309,133.35	19,996,273.14	12,618,953.96
新郑市普汇小额贷款有限公司	子公司	办理各项小额贷款；办理中小企业发展管理、财务等咨询业务；省主管部门批准的其他业务	100,000,000.00	151,812,164.77	150,903,610.91	34,020,031.48	30,359,990.92	22,765,806.27
浙江省东阳市东元食品有限公司	子公司	肉制品（腌腊肉制品）生产、加工、销售	40,000,000.00	168,892,238.32	28,453,458.09	20,857,867.48	-4,964,958.56	-4,802,631.79



微客得（北京）信息科技有限公司	子公司	技术开发、技术推广、技术转让、技术咨询、技术服务	22,272,575.00	233,136,811.18	28,296,501.30	249,866,514.29	-61,016,219.25	-57,706,840.82
深圳泽赋农业产业投资基金有限合伙企业（有限合伙）	子公司	投资管理（不得从事信托、金融资产管理、证券资产管理及其他限制项目）；股权投资；投资兴办实业（具体项目另行申报）；投资咨询（不含限制项目）。（以上各项涉及法律、行政法规、国务院决定禁止的项目除外，限制的项目须取得许可后方可经营）^；	2,829,100,000.00	2,853,085,535.69	2,839,047,778.76	79,326,354.93	196,947,778.76	196,947,778.76



报告期内取得和处置子公司的情况

√ 适用 □ 不适用

公司名称	报告期内取得和处置子公司方式	对整体生产经营和业绩的影响
吉林凯创农牧科技有限公司	货币资金转让股权	
河南省福润德机械设备有限公司	货币资金转让股权	

主要控股参股公司情况说明

八、公司控制的结构化主体情况

□ 适用 √ 不适用

九、公司未来发展的展望

（一）公司的发展战略

公司的战略目标是打造以“生猪养殖+深加工、粮食贸易和互联网”为主的三大布局，实现从饲料生产、生猪养殖、屠宰加工到终端销售领域的全程把控，从而使公司能够有效控制生产成本、从源头保障食品安全、提高生产效率、降低风险、提升盈利水平和竞争力。

公司将继续秉承“扎根农村、艰苦奋斗、创新为魂、富民为本”的经营理念，继续扩大生猪养殖、粮食贸易业务，推进互联网板块发展，并积极进行自主研发创新，实现产品品种的多元化、高质量和高附加值，积极推动“雏鹰模式”升级，通过轻资产运营，实现公司稳定发展。

（二）2016年的经营情况总结

1、生猪养殖+深加工板块

（1）概述

报告期内，受国内能繁母猪存栏量持续下跌的影响，使得国内生猪的市场价格持续在高位运行，商品仔猪市场价格涨幅超过70%，商品肉猪市场价格涨幅超过30%，公司盈利与上年相比实现较大幅度增长。同时，随着公司销售渠道的逐步拓展，生鲜产品的结构调整，鲜冻品及肉制品销量较去年提升，对公司的盈利能力产生了积极的影响。但由于报告期内生猪价格持续高位，屠宰、加工板块增速放缓。

报告期内公司养殖+深加工板块实现营业收入34.35亿元，占本期营业收入的56.41%，实现毛利11.86亿元，同比增长207.56%。其中生猪产品占营业收入的35.18%，与上年相比增长43.03%；鲜冻品及肉制品占营业收入的21.23%，与上年相比增长28.15%，继续推进对下游产业链的拓展。

（2）重点养殖建设项目进展情况

根据公司的整体发展战略规划，报告期内公司逐步推进“雏鹰模式”进行升级改造，继续扩大养殖规模。

①原有项目建设情况



吉林洮南年出栏400万头生猪养殖一体化项目，项目总投资约56亿元（由公司和合作方共同投资）。截至报告期末累计投入33亿元，完成土地承包10万亩，配套的70万吨饲料厂主体基本建设完成，预计2017年投入使用。由于上半年暴雨天气较多，导致施工现场无法施工，影响项目整体进度。截至2016年末，生猪存栏15.15万头。吉林雏鹰已经与113个合作社签订了合作协议，预计2017年可以投入生产合作社65家，对应生猪产能约150万头。

新乡年出栏100万头生猪养殖项目受征地进度的影响，养殖场建设适度放缓。报告期内，生猪出栏约20万头。

内蒙年出栏300万头生猪一体化项目采用边建设边投产的方式，截止报告期末已完成征地3万多亩，存栏种猪约5000头。

三门峡生态猪养殖建设项目，截至报告期末已建成猪舍约800组，生态猪存栏约15万头，出栏约13万头。报告期内三门峡雏鹰实现营业收入38,013.74万元，较去年同期增长35.51%，实现净利润1,601.03万元，较去年同期增长229.76%。

西藏藏香猪养殖产业化项目一期部分工程已完工，共建设猪舍80栋。截止报告期末，藏香猪存栏约7000头。报告期内西藏雏鹰实现营业收入1,638.97万元，较去年同期增长24.48%，已实现盈利。

（3）养殖模式的运行

2015年5月开始，公司对原有养殖模式进行升级，计划在公司养殖环节推广“雏鹰模式3.0”，由合作方负责养殖场建设、设备投资、外部协调及日常维护、维修、粪污处理等，公司负责养殖场的土地租赁、合规性手续办理，农户主要负责单个猪舍的精细化管理，养殖过程中仍采用“六统一”的方式由公司统一管理。公司在新建养殖项目中已逐步推进新模式，同时将原有猪舍及附属设施按照新模式的合作方式，将所有权有条件转让给相关的合作方，最终实现公司轻资产发展。

报告期内，公司分别对位于吉林、三门峡、开封等地区的猪舍分批、分期进行转让、改造升级。合作方在正式接管猪舍及附属设施，并得到公司提供的改造方案及图纸后开始进行猪舍升级改造工作，改建必须按照公司要求的标准进行，根据公司要求猪舍达到可使用状态后，公司、合作方和农户签订相关合作协议进行养殖生产。

受生猪饲养周期及繁育特殊性要求、猪群转栏、天气变化、出栏结构调整等因素的影响，公司养殖模式升级改造推进速度较慢，产能不能完全释放，使公司报告期内整体生猪存栏、出栏规模增速放缓，2016年公司生猪出栏计划完成82%。同时养殖场在改造升级过程中，部分猪舍无法进行养殖生产，使出栏生猪折旧摊销较高，综合成本阶段性提高。

公司目前已投入使用的新模式养殖场商品肉猪单头养殖成本平均降低55元。随着养殖场升级改造完成并投入使用，产能得到有效释放，养殖成本将会逐步降低，对公司经营业绩、出栏规模的扩大产生积极的



影响。

截止报告期末，公司累计签订合作社合作协议314家，对应约700万头商品肉猪及100万头商品仔猪产能。其中投入使用62家，对应150万头生猪产能，今年预计改建完成100家，对应生猪产能280万头，预计2018年底剩余152家全部改建完成。

（4）屠宰加工与终端销售业务

报告期内，公司一方面继续推行经销商模式，由商贸公司、经销商负责线下渠道开发、营销推广及产品销售等工作，另一方面继续开发自营销售板块，加大批零中心、商超、食品餐饮企业及大客户的开发及运营，拓宽销售渠道。此外，公司积极创新研发终端产品，使公司的产品种类更加丰富，迎合消费者的需求，从而扩大终端产品的市场占有率。

报告期内，公司销售生鲜冻品及肉制品51,482.45吨，实现营业收入12.93亿元，较去年同期相比增长了28.15%，占营业收入的21.23%，实现毛利1.90亿元。

①销售渠道拓展情况

报告期内，公司成立河南、华南、西南、东北、华北5个办事处，以巩固河南为中心市场，延伸到周边十余个省份和东北三省等区域，开发全国市场，并通过线上与线下业务的结合，产品遍布全国市场。

2016年新增批零中心店38家；结合国际国内连锁超市，建设自营商超70余家；签约百余家连锁商超，如国际连锁沃尔玛，国内知名商超北京华联、丹尼斯等，产品进驻2600余间商超门店。

通过多种营销活动，拉动产品销售、拓展销售区域；联合中石油、中石化和联通做异业联盟，提升品牌知名度；承办大型展会活动20多场，参加多场行业展会，有力进行品牌宣传、提升市场占有率，推进招商加盟进度。

②产品结构化差异发展

目前公司已形成鲜冻品、肉制品、高端发酵火腿三大产品系列，并根据自养生猪原料——绿色猪肉、生态黑猪肉、藏香猪肉的不同，进行了产品差异化研发，鲜冻品保留猪肉天然肉香，肉制品以成为中国人餐桌需求的整体供应商为发展目标，高端发酵火腿采用意大利帕尔玛工艺，满足不同客户的需求。

报告期内，公司不断创新研发主要围绕餐桌和厨房做食品，针对餐饮渠道设计、大客户定向开发的路线。产品涉及肉制品（腌腊肉制品、酱卤肉制品、熏烧烤肉制品、熏煮香肠火腿制品）、速冻食品（速冻肉制品）、调味品（酱类、调味料产品）、油脂及蛋类5大食品行业产品，食品种类覆盖面广、范围宽。全年总计开发并稳定生产产品21种。

2、粮食贸易

一方面公司在吉林设立子公司吉林雏鹰，以玉米、大豆的收储、风干、储运业务为主，利用公司自有铁路专用线运输粮食的便利，加上吉林身处东北国家粮仓的地域优势，并实现与国家粮食局的深度合作，



获得国储粮竞拍资格，有效降低了公司原料的成本，同时从源头上确保了公司饲料原料供应安全；另一方面通过进出口公司进出口资质的优势，开展粮食国际贸易及国内贸易业务，通过贸易产品的区域差价及时间差价获取收益，进一步稳定、扩大了公司粮食贸易板块，有利于公司开展新的业务内容，也是公司一个新的利润增长点。

此外，公司与郑粮集团合作成立郑州粮油食品智慧化园区项目，依托郑州进境粮食口岸为龙头，计划将园区打造成为中原乃至全国最大的粮油食品交易中心、大宗商品中转中心、智慧农业示范中心和粮食安全溯源中心，服务于国家“一带一路”战略，郑州“三大一中”战略、粮食核心区和国际商都建设。

报告期内实现营业收入10.32亿元，占本期营业收入的16.95%，实现毛利6,318.47万元，同比增长122.45%。

3、互联网板块

(1) 公司控股子公司微客得科技稳步发展，已成为依托电商、电竞及互联网业务为平台，专注于大数据服务平台以及粉丝增值体验的数据运营服务，集投资及整合游戏设计、电子竞技产业、线上商城、粉丝人群等相关资源为一体，旨在打造以游戏、社交平台为主，融合粉丝经济、大数据应用、电子商务平台的新型产业发展模式。

此外，微客得科技控股的淘豆食品定位于“电竞零食互联网领导品牌”，报告期内围绕品牌发展战略和产品定位对现有产品进行了整合，对自营和主播等店铺进行了优化，为今后的业务增长奠定了基础。

其旗下的噢麦嘎以游戏、社交、电子竞技为主，有效的培养一大批忠实粉丝，同时从广告冠名、直播平台签约等获得收入，有效转化经济效益；

报告期内，微客得科技实现营业收入24,986.65万元，较去年同期增长138.10%。

(2) 公司控股子公司新融农牧不断优化商业模式、核心信息平台搭建、组织薪酬体系和服务体系建设，致力于打造以“猪博士”为入口涵盖金融、电商、数据为一体的互联网养猪系统。为支撑互联网业务发展，新融农牧计划搭建猪博士生产云、新融电商、新融大数据、CRM、金融服务平台、新融生猪贸易网、空中医院、新融人才网八个信息平台，报告期内已经完成40%。截至报告期末，新融农牧完成加盟会员企业约400家，管理养殖场商品肉猪规模约300万头，新融电商平台累计交易额约14.47亿元。

报告期内，互联网板块实现营业收入12.85亿元，占本期营业收入的21.09%。

4、投资产业基金

报告期内，公司投资了6支产业基金，通过结合相关行业内的专业机构，可有效加快相关产业板块的拓展进度，使公司产业链发展更健康，提高公司的行业整合能力、综合竞争力和盈利水平，以支撑公司做大做强；同时公司在养殖行情高位时推行产业与金融资本相结合的模式，有助于降低在养殖行情不好形势下对公司业绩的影响，布局金融板块可有效保障现金流，有助于公司成功穿越猪周期。



报告期内，公司投资收益为1.23亿元，对公司的经营业绩产生积极的影响。

（三）2017年的经营计划与主要目标

1、生猪养殖板块

公司的经营目标是打造从粮食贸易、生猪养殖、生猪屠宰、互联网+终端销售的完整产业链。养殖过程中公司将继续推行“雏鹰模式3.0”，减少公司固定资产投入，实现轻资产稳步发展；同时在逐步扩大养殖规模的同时，带动更多的合作社、农户共同发展。

2、生猪屠宰、肉制品加工及终端销售

2017年公司将聚焦沙县小吃集团，着力于肉制品、速冻食品、调味品、油脂及蛋类5大类别开发适销商品，为沙县产品升级成现代化餐饮提供具备有竞争优势产品群，打造餐饮连锁快速升级发展新局面。此外公司将积极拓宽销售渠道，丰富产品结构，推进线上线下相融合的营销模式，将雏牧香安全、健康的产品送到国人的餐桌。

3、互联网板块规划

2017年，微客得科技将大力发展微DO商城平台的撮合交易服务，由平台智能撮合客户所需的资源和服务进行高效匹配，集中资源，按需服务；将平台服务、网站合作及其它增值服务等作为新的盈利增长点。此外，微客得与沙县小吃的合作，将充分发挥各方资源优势，为微客得科技提供大量、便捷的提货、配货网点及客户服务网点，以低成本优势布局了大量的线下渠道，促进公司电商O2O业务的快速发展；并以低成本优势获得较高的品牌影响力和投资收益，提高公司综合竞争力。

2017年新融农牧将继续创新并不断优化业务模式，加速推进IT平台建设，进一步拓宽融资通道，分利用好现代畜牧业发展的新契机,深耕产业互联网、互联网金融、畜牧电商、畜牧大数据、物联网等行业发展新领域，整合一切可以争取的资源,扩大新融农牧行业影响力。

4、粮食贸易板块

2017年粮食贸易板块工作将继续坚定不移按照原定目标及路线，继续推进。粮食贸易业务计划增加特定品种和种类，并扩大进口区域及品种。随着养殖规模的逐渐扩张，筒仓项目、口岸项目、智慧化园区项目也将进入实施阶段，这些都将为进出口贸易未来粮贸业务开展提供支撑。

5、供应链金融板块

2017年，公司将继续推进供应链金融板块布局，围绕公司相关行业上下游寻找优质的合作伙伴进行投资，同时为公司带来投资收益。

（四）对公司发展战略和经营目标的实现可能产生不利影响的主要风险因素及公司应对策略

1、生猪养殖行业风险

生猪市场和原料市场价格变动风险覆盖整个生猪生产行业，是客观存在且不可控制的外部风险。生猪



和原料市场价格的大幅波动可能对公司经营业绩产生重大影响。

随着公司全产业链各业务板块步入正轨，通过调节产品结构、生产高附加值产品等方式，将会有效规避生猪价格波动对公司盈利能力的风险。公司粮食贸易业务的逐步完善与扩大，可通过调节贸易量、自用量、库存量的比例，适当规避原料市场价格波动对公司经营业绩的影响，另外，公司在2016年强周期时已投资多只基金，布局供应链金融，可有效的保障现金流，从而降低生猪行业的外部风险。

2、原料市场价格变动风险

原料市场价格变动风险覆盖整个生猪生产行业，是客观存在且不可控制的外部风险。原料市场价格的大幅波动可能对公司经营业绩产生重大影响。

3、疫病风险

在疾病防控方面，面对复杂的疫病形式，作为规模化养殖企业，公司将加强饲养管理，提高猪的抗病能力，落实防疫制度，切断传播途径减少疾病发生。制定、完善合理的免疫程序，扎实做好猪的基础免疫工作；加大研发投入，坚持疫病监测制度，密切关注畜禽疾病群动态；制订并实施切实可行的兽医健康计划，利用生化实验室开展疫病检验检疫、抗体检测、药敏试验等工作，为养殖生产保驾护航。

十、接待调研、沟通、采访等活动

1、报告期内接待调研、沟通、采访等活动登记表

√ 适用 □ 不适用

接待时间	接待方式	接待对象类型	调研的基本情况索引
2016年03月30日	其他	机构	巨潮资讯网披露的《2016年3月30日投资者关系活动记录表》
2016年03月31日	实地调研	机构	巨潮资讯网披露的《2016年3月31日投资者关系活动记录表》
2016年04月06日	实地调研	机构	巨潮资讯网披露的《2016年4月6日投资者关系活动记录表》
2016年08月15日	实地调研	机构	巨潮资讯网披露的《2016年8月15日投资者关系活动记录表》



第五节 重要事项

一、公司普通股利润分配及资本公积金转增股本情况

报告期内普通股利润分配政策，特别是现金分红政策的制定、执行或调整情况

√ 适用 □ 不适用

2016年5月18日，公司2015年度股东大会审议通过了《2015年度利润分配预案》，以公司2016年4月20日的总股本1,045,053,210股为基数，向全体股东每10股派1.2元人民币（含税）现金；同时以资本公积金向全体股东每10股转增20股。2016年6月24日公司实施权益分派方案，公司完成权益分派后总股本增至3,135,159,630股。

现金分红政策的专项说明	
是否符合公司章程的规定或股东大会决议的要求：	是
分红标准和比例是否明确和清晰：	是
相关的决策程序和机制是否完备：	是
独立董事是否履职尽责并发挥了应有的作用：	是
中小股东是否有充分表达意见和诉求的机会，其合法权益是否得到了充分保护：	是
现金分红政策进行调整或变更的，条件及程序是否合规、透明：	报告期内现金分红政策未做调整或变更，条件及程序合规、透明。

公司近3年（包括本报告期）的普通股股利分配方案（预案）、资本公积金转增股本方案（预案）情况

1、公司2014年利润分配方案

2015年5月18日，经公司2014年度股东大会审议，2014年度利润分配方案为：不派发现金红利，不送红股，不以公积金转增股本。

2、公司2015年利润分配方案

2016年5月18日，经公司2015年度股东大会审议，2015年度利润分配方案为：以公司2016年4月20日的总股本1,045,053,210股为基数，向全体股东每10股派1.2元人民币（含税）现金；同时以资本公积金向全体股东每10股转增20股。此次利润分配方案于2016年6月24日实施完毕。

3、公司2016年利润分配预案

以公司总股本3,135,159,630股为基数，向全体股东每10股派发现金0.65元（含税）；不以资本公积金转增股本。

公司近三年（包括本报告期）普通股现金分红情况表



单位：元

分红年度	现金分红金额（含税）	分红年度合并报表中归属于上市公司普通股股东的净利润	占合并报表中归属于上市公司普通股股东的净利润的比率	以其他方式现金分红的金额	以其他方式现金分红的比例
2016 年	203,785,375.95	869,108,800.02	23.45%	0	0
2015 年	125,406,385.20	220,422,327.16	56.89%		
2014 年	0.00	-189,459,863.49	0.00%		

公司报告期内盈利且母公司可供普通股股东分配利润为正但未提出普通股现金红利分配预案

适用 不适用

二、本报告期利润分配及资本公积金转增股本预案

适用 不适用

每 10 股送红股数（股）	0
每 10 股派息数（元）（含税）	0.65
每 10 股转增数（股）	0
分配预案的股本基数（股）	3,135,159,630
现金分红总额（元）（含税）	203,785,375.95
可分配利润（元）	1,082,983,403.03
现金分红占利润分配总额的比例	100%
本次现金分红情况	
其他	
利润分配或资本公积金转增预案的详细情况说明	
以公司总股本3,135,159,630股为基数，向全体股东每10股派发现金0.65元（含税）；不以资本公积金转增股本。	



三、承诺事项履行情况

1、公司实际控制人、股东、关联方、收购人以及公司等承诺相关方在报告期内履行完毕及截至报告期末尚未履行完毕的承诺事项

√ 适用 □ 不适用

承诺事由	承诺方	承诺类型	承诺内容	承诺时间	承诺期限	履行情况
股改承诺						
收购报告书或权益变动报告书中所作承诺						
资产重组时所作承诺	雏鹰农牧集团股份有限公司	不进行重大资产重组承诺	2015年9月7日公司为了进一步提高盈利能力和综合竞争力,公司筹划了此次重大资产重组事项,拟通过发行股份、现金购买或者二者结合的方式取得三门峡市天顺畜牧养殖有限公司和深圳市聚成企业管理顾问股份有限公司的控制权,随后公司通过开展尽职调查、中介机构审计、评估等工作,与交易各方多次协商洽谈,积极推进此项工作进展,但因具体交易情况复杂,综合各方原因,公司决定终止此次重大资产重组。本次终止筹划重大资产重组事项后,公司承诺在终止筹划本次重大资产重组事项暨股票复牌之日(2015年11月9日)起6个月内(即2016年5月9日前)不再筹划重大资产重组事项。	2015年11月09日	2015年11月9日至2016年5月9日	已履行完毕
首次公开发行或再融资时所作承诺	侯建芳、侯五群、候斌、郭林生、李花、侯杰、侯建业	股份限售承诺	依法及时向公司申报所持有的公司股份及其变动情况;在任职期间,每年转让的公司股份不超过其所持有公司股份总数的25%;离职后半年内不转让其所持有的公司股份;在申报离职6个月后的12个月内通过证券交易所挂牌交易出售公司股票数量不超过其所持有公司股票总数的50%。	2010年08月23日	承诺履行完毕为止	严格履行
	温燕如	股份限售承诺	依法及时向公司申报所持有的公司股份及其变动情况;在李花任职期间,本人每年转让的公司股份不超过本人所持有公司股份总数的25%;李花离职后半年内,本人不转让所持有的公司股份;在李花申报离任6个月后的	2010年08月23日	承诺履行完毕为止	严格履行



			12 个月内通过证券交易所挂牌交易出售公司股票数量不超过本人所持有公司股票总数的 50%。			
侯建芳	关于同业竞争、关联交易、资金占用方面的承诺		承诺本人及本人控制的其他公司或者企业没有从事与雏鹰农牧主营业务存在竞争的业务活动；承诺本人及本人附属公司或者附属企业在今后的任何时间不会以任何方式（包括但不限于自营、合资或联营）参与或进行与雏鹰农牧主营业务存在竞争的业务活动，凡有任何商业机会可从事、参与或入股任何可能会与雏鹰农牧生产经营构成竞争的业务，会将上述商业机会让予雏鹰农牧。承诺如果违反上述声明、保证与承诺，并造成雏鹰农牧经济损失的将同意赔偿雏鹰农牧相应损失。	2010 年 01 月 29 日	长期	严格履行
侯建芳	股份限售承诺		承诺本人认购的公司 2013 年度非公开发行股票 84,656,000 股自本次非公开发行股票上市之日起 36 个月内不得转让。	2014 年 01 月 28 日	2014 年 1 月 28 日至 2017 年 1 月 28 日	严格履行
雏鹰农牧集团股份有限公司	募集资金使用承诺		公司 2014 年度非公开发行股票募集资金使用承诺:本次非公开发行股票募集资金不投向金融资产、借予他人、委托理财等财务性投资，不直接或者间接投资于以买卖有价证券为主要业务的公司，不用于质押、委托贷款等投资。同时，公司承诺本次非公开发行股票募集资金不用于对河南泰元投资担保有限公司、新郑市普汇小额贷款有限公司等金融类公司的增资和运营。公司将定期披露本次非公开发行股票募集资金年度使用情况的专项报告，并接受中国证监会及其派出机构、证券交易所等主管部门的监管。	2014 年 12 月 1 日	2014 年 12 月 1 日至 2016 年 12 月 31 日	已履行完毕
雏鹰农牧集团股份有限公司	募集资金使用承诺		公司 2014 年度非公开发行股票募集资金投向承诺如下：1、本次非公开发行股票募集资金不投向金融资产、借予他人、委托理财等财务性投资，不直接或者间接投资于以买卖有价证券为主要业务的公司，不用于质押、委托贷款等投资。同时，自承诺之日起 3 年内公司不对河南泰元投资担保有限公司、新郑市普汇小额贷款有限公司进行增资。2、公司本次募集资金用于补充流动资金部分（3 亿元）将设立专户管理，直接通过专户支付公司运营所需流动资金，不通过公司其他账户使用。3、公司将定期披露本次非公开发行股票募集资金使用情况的专项报告，并接受中国证监会及其派出机构、证券交易所等主管部门的监管。	2015 年 03 月 03 日	2015 年 03 月 03 日至 2018 年 03 月 03 日	严格履行



股权激励承诺						
其他对公司中小股东所作承诺	雏鹰农牧集团股份有限公司	其他承诺	2012 年 1 月 20 日公司披露的《雏鹰农牧集团股份有限公司股票期权激励计划（草案）》中，公司承诺不为激励对象依股票期权激励计划获取有关股票期权提供贷款以及其它任何形式的财务资助，包括为其贷款提供担保。	2012 年 01 月 20 日	2012 年 1 月 20 日至 2016 年 5 月 9 日	已履行完毕
承诺是否按时履行	是					
如承诺超期未履行完毕的，应当详细说明未完成履行的具体原因及下一步的工作计划	否					



2、公司资产或项目存在盈利预测，且报告期仍处在盈利预测期间，公司就资产或项目达到原盈利预测及其原因做出说明

适用 不适用

四、控股股东及其关联方对上市公司的非经营性占用资金情况

适用 不适用

公司报告期不存在控股股东及其关联方对上市公司的非经营性占用资金。

五、董事会、监事会、独立董事（如有）对会计师事务所本报告期“非标准审计报告”的说明

适用 不适用

六、与上年度财务报告相比，会计政策、会计估计和核算方法发生变化的情况说明

适用 不适用

根据 2016 年 12 月 3 日，财政部发布的《财政部关于印发〈增值税会计处理规定〉的通知》（财会[2016]22 号）的规定，公司将利润表中的“营业税金及附加”项目调整为“税金及附加”项目，并将自 2016 年 5 月 1 日起企业经营活动发生的房产税、土地使用税、车船使用税、印花税从“管理费用”项目重分类至“税金及附加”项目，2016 年 5 月 1 日之前发生的税费不予调整。比较数据不予调整。调增税金及附加本年金额 13,613,547.21 元，调减管理费用本年金额 13,613,547.21 元。

七、报告期内发生重大会计差错更正需追溯重述的情况说明

适用 不适用

八、与上年度财务报告相比，合并报表范围发生变化的情况说明

适用 不适用

详见本报告第十一节八合并范围的变化

九、聘任、解聘会计师事务所情况

现聘任的会计师事务所

境内会计师事务所名称	大信会计师事务所（特殊普通合伙）
境内会计师事务所报酬（万元）	160
境内会计师事务所审计服务的连续年限	2
境内会计师事务所注册会计师姓名	许峰、谢四刚

当期是否改聘会计师事务所



是 否

聘请内部控制审计会计师事务所、财务顾问或保荐人情况

适用 不适用

本年度，公司聘请大信会计师事务所（特殊普通合伙）为内部控制审计会计师事务所，期间共支付财务审计和内部控制审计费用160万元。

公司2014年非公开发行股票聘请东吴证券担任此次非公开发行股票的保荐机构。东吴证券委派尹鹏先生、狄正林女士作为公司本次非公开发行股票的保荐代表人，持续督导期限为公司本次非公开发行股票上市当年（2015年）剩余时间及其后一个完整会计年度。

十、年度报告披露后面临暂停上市和终止上市情况

适用 不适用

十一、破产重整相关事项

适用 不适用

公司报告期未发生破产重整相关事项。

十二、重大诉讼、仲裁事项

适用 不适用

本报告期公司无重大诉讼、仲裁事项。

十三、处罚及整改情况

适用 不适用

公司报告期不存在处罚及整改情况

十四、公司及其控股股东、实际控制人的诚信状况

适用 不适用

十五、公司股权激励计划、员工持股计划或其他员工激励措施的实施情况

适用 不适用

公司2015年5月18日召开的2014年度股东大会，审议通过了《关于公司<2015年第一期员工持股计划（草案）>及摘要的议案》，内容详见巨潮资讯网及2015年5月9日《证券时报》、《中国证券报》、《上海证券报》、《证券日报》刊登的《雏鹰农牧集团股份有限公司2015年第一期员工持股计划（草案）》。

截至2015年6月23日，公司第一期员工持股计划通过二级市场及大宗交易方式购买公司股票，购买均



价22.82元/股，购买数量14,160,240股，占公司总股本的比例为1.3550%，第一期员工持股计划购买完毕。购买的股票按照规定予以锁定，股票锁定期为自2015年6月24日之日起12个月。内容详见巨潮资讯网及2015年6月24日《证券时报》、《中国证券报》、《上海证券报》、《证券日报》刊登的《关于公司2015年第一期员工持股计划购买完成的公告》。

2016年6月24日公司实施权益分派方案：以公司 2016年4月20日的总股本1,045,053,210股为基数，向全体股东每10股派1.2元人民币（含税）现金；同时以资本公积金向全体股东每10股转增20股。权益分派方案实施后公司员工持股计划共持有公司股份数量为42,480,720股。根据《关于上市公司实施员工持股计划试点的指导意见》要求，在员工持股计划届满前6个月披露提示性公告，具体内容详见巨潮资讯网及2016年12月30日《证券时报》、《中国证券报》、《证券日报》刊登的《关于公司员工持股计划的提示性公告》。



十六、重大关联交易

1、与日常经营相关的关联交易

√ 适用 □ 不适用

关联交易方	关联关系	关联交易类型	关联交易内容	关联交易定价原则	关联交易价格	关联交易金额(万元)	占同类交易金额的比例	获批的交易额度(万元)	是否超过获批额度	关联交易结算方式	可获得同类交易市价	披露日期	披露索引
新郑农村商业银行薛店支行	控股股东、实际控制人侯建芳为该 公司董事	日常关联	结算业务	自愿平等、公平公允	市场价	384,086.26		400,000	否	银行转账	0		
新郑农村商业银行薛店支行	控股股东、实际控制人侯建芳为该 公司董事	日常关联	关联贷款	自愿平等、公平公允	市场价	9,200		10,000	否	银行转账	0		
河南凯联万亨商业管理有限公司	参股公司	销售商品	销售业务	自愿平等、公平公允	市场价	10,220.69		30,000	否	银行转账	0		
雏鹰农牧集团(上海)商贸有限公司	参股公司	销售商品	销售业务	自愿平等、公平公允	市场价	1,043.92		8,000	否	银行转账	0		
博量天方(北京)商贸有限	参股公司	销售商品	销售业务	自愿平等、公平公允	市场价	726.08		4,000	否	银行转账	0		



公司													
雏鹰华南 (深圳) 商贸有限公司	参股公司	销售商 品	销售业务	自愿平等、公 平公允	市场价	3,338.41		4,000	否	银行转账	0		
深圳市聚 成企业管 理顾问股 份有限公 司	同一控制	销售商 品	销售业务	自愿平等、公 平公允	市场价	659.03		3,000	否	银行转账	0		
合计				--	--	409,274.39	--	459,000	--	--	--	--	--
大额销货退回的详细情况				无									
按类别对本期将发生的日常关联交易进行 总金额预计的,在报告期内的实际履行情况 (如有)				无									
交易价格与市场参考价格差异较大的原因 (如适用)				无									



2、资产或股权收购、出售发生的关联交易

适用 不适用

公司报告期未发生资产或股权收购、出售的关联交易。

3、共同对外投资的关联交易

适用 不适用

公司报告期未发生共同对外投资的关联交易。

4、关联债权债务往来

适用 不适用

是否存在非经营性关联债权债务往来

是 否

应收关联方债权

无

应付关联方债务

关联方	关联关系	形成原因	期初余额 (万元)	本期新增金 额 (万元)	本期归还金 额 (万元)	利率	本期利息 (万元)	期末余额 (万 元)
侯建芳	控制人	住房保证金	2.39	0	0	0	0	2.39
关联债务对公司经营成果 及财务状况的影响		无						

5、其他重大关联交易

适用 不适用

公司报告期无其他重大关联交易。

十七、重大合同及其履行情况

1、托管、承包、租赁事项情况

(1) 托管情况

适用 不适用

公司报告期不存在托管情况。

(2) 承包情况

适用 不适用

公司报告期不存在承包情况。



(3) 租赁情况

√ 适用 □ 不适用

租赁情况说明

截止2016年12月31日，通过融资租赁租入的固定资产情况

类别	账面原值	累计折旧	减值准备	账面价值
机器设备	226,993,129.46	60,589,138.41		166,403,991.05
合计	226,993,129.46	60,589,138.41		166,403,991.05

为公司带来的损益达到公司报告期利润总额 10% 以上的项目

□ 适用 √ 不适用

公司报告期不存在为公司带来的损益达到公司报告期利润总额 10% 以上的租赁项目。

2、重大担保

√ 适用 □ 不适用

(1) 担保情况

单位：万元

公司及其子公司对外担保情况（不包括对子公司的担保）								
担保对象名称	担保额度 相关公告 披露日期	担保额度	实际发生日期 (协议签署日)	实际担保金 额	担保类型	担保期	是否履行 完毕	是否为关 联方担保
合作第三方		150,000	2015 年 09 月 28 日	70,080	连带责任保 证	5 年	否	否
合作第三方		100,000	2016 年 08 月 08 日	23,140	连带责任保 证	8 年	否	否
报告期内审批的对外担保额度合 计 (A1)		250,000		报告期内对外担保实际 发生额合计 (A2)		93,220		
报告期末已审批的对外担保额度 合计 (A3)		250,000		报告期末实际对外担保 余额合计 (A4)		93,220		
公司与子公司之间担保情况								
担保对象名称	担保额度 相关公告 披露日期	担保额度	实际发生日期 (协议签署日)	实际担保金 额	担保类型	担保期	是否履行 完毕	是否为关 联方担保
开封雏鹰肉类加工有 限公司		15,000			连带责任保 证	1 年	否	是
吉林雏鹰农牧有限公 司		40,000	2015 年 12 月 22 日	4,000	连带责任保 证	1 年	否	是



郑州雏鹰进出口贸易有限公司		25,000	2016年06月29日	12,000	连带责任保证	1年	否	是
三门峡雏鹰农牧有限公司		100,000	2016年05月11日	100,000	连带责任保证	3年	否	是
吉林雏鹰农牧有限公司		100,000	2016年12月15日	4,000	连带责任保证	1年	否	是
三门峡雏鹰农牧有限公司		17,000	2016年09月14日	15,000	连带责任保证	1年	否	是
吉林雏鹰农牧有限公司		1,800	2016年09月14日	1,800	连带责任保证	1年	否	是
开封雏鹰肉类加工有限公司		7,000			连带责任保证	1年	否	是
雏鹰农牧集团(西藏)有限公司		5,000			连带责任保证	1年	否	是
浙江省东阳市东元食品有限公司		6,000			连带责任保证	1年	否	是
河南太平种猪繁育有限公司		20,000	2016年11月23日	15,000	连带责任保证	1年	否	是
新融农牧(北京)企业管理有限公司		20,000			连带责任保证	1年	否	是
报告期内审批对子公司担保额度合计(B1)		356,800		报告期内对子公司担保实际发生额合计(B2)		151,800		
报告期末已审批的对子公司担保额度合计(B3)		303,800		报告期末对子公司实际担保余额合计(B4)		151,800		
公司担保总额(即前三大项的合计)								
报告期内审批担保额度合计(A1+B1+C1)		606,800.00		报告期内担保实际发生额合计(A2+B2+C2)		245,020.00		
报告期末已审批的担保额度合计(A3+B3+C3)		553,800.00		报告期末实际担保余额合计(A4+B4+C4)		245,020.00		
实际担保总额(即A4+B4+C4)占公司净资产的比例				47.71%				

采用复合方式担保的具体情况说明

(2) 违规对外担保情况

适用 不适用

公司报告期无违规对外担保情况。



3、委托他人进行现金资产管理情况

(1) 委托理财情况

√适用 □ 不适用

单位：万元

受托人名称	是否关联交易	产品类型	委托理财金额	起始日期	终止日期	报酬确定方式	本期实际收回本金金额	计提减值准备金额(如有)	预计收益	报告期实际损益金额	报告期损益实际收回情况
华融证券股份有限公司	否	定向资产管理	20,000	2016-10-11	2017-10-10	双方约定	0	0	1200	0	无
华融证券股份有限公司	否	定向资产管理	20,000	2016-11-21	2017-11-201	双方约定	0	0	1200	0	无
华融证券股份有限公司	否	定向资产管理	20,000	2016-11-24	2017-11-23	双方约定	0	0	1200	0	无
华融证券股份有限公司	否	定向资产管理	20,000	2016-12-7	2017-12-6	双方约定	0	0	1200	0	无
合计			80,000	--	--	--	0	0	4,800	0	--
委托理财资金来源			自筹								
逾期未收回的本金和收益累计金额			0								
涉诉情况(如适用)			不适用								
委托理财审批董事会公告披露日期(如有)			2016年9月22日								
委托理财审批股东会公告披露日期(如有)											
未来是否还有委托理财计划			是								

(2) 委托贷款情况

√ 适用 □ 不适用

单位：万元

贷款对象	是否关联交易	贷款利率	贷款金额	起始日期	终止日期	本期实际收回本金	计提减值准备金额	预计收益	报告期实际损益金	报告期损益实际收



						金额	(如有)		额	回情况
三门峡雏鹰农牧有限公司	是	2.95%	50,000	2016-5-19	2019-2-28	0	0	3,510	0	无
合计	--	--	50,000	--	--	0	0	3,510	0	--
委托贷款资金来源				自筹						
逾期未收回的本金和收益累计金额				0						
涉诉情况 (如适用)				不适用						
委托贷款审批董事会公告披露日期 (如有)				2016 年 3 月 30 日						
委托贷款审批股东会公告披露日期 (如有)										
未来是否还有委托贷款计划				是						

4、其他重大合同

适用 不适用

公司报告期不存在其他重大合同。

十八、社会责任情况

1、履行精准扶贫社会责任情况

(1) 年度精准扶贫概要

2016 年，公司积极响应党和国家“精准扶贫”的号召，主导中证中扶产业扶贫基金，多次参与扶贫项目。

①产业扶贫

为了更好地带动贫困地区的发展，使当地贫困户早日实现脱贫致富，公司通过雏鹰模式、设立扶贫基金等方式，实施产业扶贫。

滑县扶贫模式

2015 年 12 月，公司在河南省贫困县——安阳市滑县，总投资 4.07 亿，建设年出栏 70 万头商品猪养殖基地项目，并建设与之配套的饲料厂，后续根据整体养殖出栏情况，适时建设生猪屠宰项目。

2016 年，公司组织农民成立“农民扶贫专业合作社”，通过协调担保、扶贫贷款等多种方式，向合作社提供 4 亿元扶贫贷款支持，同时将农户纳入雏鹰模式中，借助上市公司的力量使扶贫产业落地。此种运作模式，不仅能带动当地贫困户实现脱贫，走上致富之路，同时也为其它县树立了可供借鉴的“扶贫模式”。



产业扶贫基金

2016 年，公司分别与多方共同发起设立 6 支产业基金，其中 4 支涉农产业基金，包括深圳泽赋农业产业投资基金、中信现代农业产业投资基金、兰考中聚恒通产业投资基金和中证中扶产业扶贫投资基金。

在众多农业产业基金中，公司参与的中证中扶产业扶贫投资基金，首创上市公司主导、产业基金作为引导资金的商业模式；以产业带动长效扶贫，在国家扶贫攻坚战略的大背景下，创新市场化运作，有效促进贫困地区的产业（如农业、旅游、加工业等）融合，实现产业精准扶贫。

②模式扶贫

紧紧围绕国家供给侧改革，雏鹰模式经过 2016 年的全面升级，已发展成为“公司+合作社+农户”三位一体，多点式分阶段、规范化、流程化生产，合作社集中养殖、统一管理，充分体现人人做老板，事事有人管，全员经济效益挂钩的绩效化管理模式。

公司先后在河南新郑、开封尉氏、许昌襄城、新乡卫辉、豫西三门峡、吉林洮南、内蒙古乌兰察布、西藏林芝、安阳滑县等多地区投建的生猪养殖产业化基地项目，大多选址在地方偏远且经济不发达的贫困山区及乡村，极大地促进了当地农业增效和农民增收，帮助村民脱贫致富。

“雏鹰模式”不仅成为产业扶贫的典范，还成功带动跟着公司养殖的农户过上了小康生活。同时，通过养殖、饲料加工、物流、运输等行业带动周边农民脱贫致富。

(2) 上市公司年度精准扶贫工作情况

指标	计量单位	数量/开展情况
一、总体情况	——	——
其中： 1.资金	万元	4505.35
2.物资折款	万元	
3.帮助建档立卡贫困人口脱贫数	人	3195
二、分项投入	——	——
1.产业发展脱贫	——	——
其中： 1.1 产业发展脱贫项目类型	——	农林产业扶贫;其他
1.2 产业发展脱贫项目个数	个	45
1.3 产业发展脱贫项目投入金额	万元	3475.35
1.4 帮助建档立卡贫困人口脱贫数	人	3195
2.转移就业脱贫	——	——
3.易地搬迁脱贫	——	——



4.教育脱贫	—	—
其中： 4.1 资助贫困学生投入金额	万元	400
4.2 资助贫困学生人数	人	-
4.3 改善贫困地区教育资源投入金额	万元	30
5.健康扶贫	—	—
其中： 5.1 贫困地区医疗卫生资源投入金额	万元	100
6.生态保护扶贫	—	—
7.兜底保障	—	—
8.社会扶贫	—	—
其中： 8.1 东西部扶贫协作投入金额	万元	-
8.2 定点扶贫工作投入金额	万元	-
8.3 扶贫公益基金投入金额	万元	500
9.其他项目	—	—
三、所获奖项（内容、级别）	—	—

(3) 后续精准扶贫计划

2、履行其他社会责任的情况

公司已编制了《2016年度社会责任报告》，详见2017年4月26日巨潮资讯网（www.cninfo.com.cn）。

上市公司及其子公司是否属于环境保护部门公布的重点排污单位

否

是否发布社会责任报告

是 否

企业社会责任报告					
企业性质	是否含环境方面信息	是否含社会方面信息	是否含公司治理方面信息	报告披露标准	
				国内标准	国外标准
民企	是	是	是	无	

具体情况说明

1.公司是否通过环境管理体系认证（ISO14001）	否
2.公司年度环保投支出金额（万元）	2,572.75



3.公司“废气、废水、废渣”三废减排绩效	合法合规，符合标准
4.公司投资于雇员个人知识和技能提高以提升雇员职业发展能力的投入（万元）	311.81
5.公司的社会公益捐赠（资金、物资、无偿专业服务）金额（万元）	129.9

十九、其他重大事项的说明

√ 适用 □ 不适用

1、再融资事项

（1）公开发行公司债券付息

公司于2014年6月26日发行的公司2014年公司债券至2016年6月25日期满2年。根据有关规定，于2016年6月27日支付2015年6月26日至2016年6月25日期间的利息，每张利息为8.8元(含税)，债券数量为7,977,870张，本次付息债权登记日为2016年6月24日，本次除息日为2016年06月27日。《2014年公司债券2016年付息公告》（公告编号：2016-053）详见2016年06月21日公司指定信息披露媒体《证券时报》、《中国证券报》、《证券日报》和巨潮资讯网（www.cninfo.com.cn）。

（2）非公开发行公司债券

2016年3月9日，公司发行公司2016年非公开发行公司债券（第一期）（简称“16雏鹰01”），发行规模不超过8.6亿元人民币，票面利率7.20%，债券期限为3年。

2016年5月6日，公司发行公司2016年非公开发行公司债券（第二期）（简称“16雏鹰02”），发行规模不超过6.4亿元人民币，票面利率6.80%，债券期限为3年（2+1）。《2016年非公开发行公司债券（第一期）发行结果公告》（公告编号：2016-021）、《2016年非公开发行公司债券（第二期）发行结果公告》（公告编号：2016-048）详见2016年3月26日及5月21日公司指定信息披露媒体《证券时报》、《中国证券报》、《证券日报》和巨潮资讯网（www.cninfo.com.cn）。

（3）申请发行超短期融资券

2016年12月15日，公司2016年第七次临时股东大会审议通过了《关于申请发行超短期融资券的议案》；公司向中国银行间市场交易商协会申请注册发行超短期融资券，注册发行金额不超过15亿元人民币，在中国银行间市场交易商协会注册有效期内择机一次或分期发行。《关于申请发行超短期融资券的公告》（公告编号：2016-106）详见2016年11月29日公司指定信息披露媒体《证券时报》、《中国证券报》、《证券日报》和巨潮资讯网（www.cninfo.com.cn）。



2、对外投资事项

（1）参股焦作中旅银行股份有限公司

2015年12月29日，公司召开第三届董事会第三次（临时）会议审议通过了《关于公司参股焦作中旅银行股份有限公司的议案》。报告期内经过后续沟通、磋商以及洽谈，公司以22,500万元的自有资金认购中旅银行15,000万股股份。此外，公司与中旅银行原股东河南鸿宝集团有限公司（以下简称“鸿宝集团”）签订了《股权转让协议》，公司以1,897.28万元的自有资金受让鸿宝集团所持有的中旅银行1,355.2万股股份。交易完成后，公司持有中旅银行16,355.2万股股份，占比4.96%。《关于项目投资进展公告》（公告编号：2016-002）详见2016年01月06日公司指定信息披露媒体《证券时报》、《中国证券报》、《证券日报》和巨潮资讯网（www.cninfo.com.cn）。

（2）投资平潭泮石1号投资管理合伙企业

2016年1月11日，公司召开第三届董事会第四次（临时）会议审议通过了《关于投资有限合伙企业的议案》；为更好地利用资本市场蓬勃发展的趋势，公司拟以自有资金认缴平潭泮石1号投资管理合伙企业（有限合伙）份额，公司将作为有限合伙人认缴20,000万元。经过后续沟通，公司与合作方共同签订了《平潭泮石1号投资管理合伙企业（有限合伙）有限合伙协议》。目前，平潭泮石1号投资管理合伙企业（有限合伙）已完成工商注册登记手续，并取得了《营业执照》。《关于投资有限合伙企业的公告》（公告编号：2016-008）、《关于投资有限合伙企业的进展公告》（公告编号：2016-015）详见2016年01月12日、2016年01月27日公司指定信息披露媒体《证券时报》、《中国证券报》、《证券日报》和巨潮资讯网（www.cninfo.com.cn）上的相关公告。

（3）联合发起设立农业产业投资基金

2016年1月15日，公司召开2016年第一次临时股东大会审议通过了《关于公司拟联合发起设立农业产业投资基金的议案》；为了整合资源，公司拟联合发起设立不超过20亿元人民币的农业产业投资基金，公司拟以自有资金认缴9.5亿元基金份额；经过后续沟通，公司与合作方共同签订了《深圳泽赋农业产业投资基金有限合伙企业（有限合伙）合伙协议》。目前，深圳泽赋农业产业投资基金合伙企业（有限合伙）已完成工商注册登记手续，并取得了《营业执照》。

2016年9月21日，公司召开的第三届董事会第九次（临时）会议审议通过了《关于对深圳泽赋农业产业投资基金增加投资的议案》，根据合伙企业业务发展需要，公司拟以自有资金增加对合伙企业认缴额10亿元，其他金融机构认缴10亿元；增资完成后，公司累计认缴合伙企业有限合伙份额19.5亿元。详见2016年02月04日、2016年09月22日公司指定信息披露媒体《证券时报》、《中国证券报》、《证券日报》和巨潮资讯网（www.cninfo.com.cn）上的相关公告。

（4）投资设立电竞产业投资基金



2016年3月29日，公司召开第三届董事会第五次（临时）会议审议通过了《关于投资设立电竞产业投资基金的议案》；公司拟与上海竞远投资管理有限公司共同设立电竞产业投资基金，预计总规模不超过50,500万元，其中：竞远投资作为普通合伙人认购500万元，公司作为有限合伙人认购50,000万元。经过后续沟通，公司与竞远投资签订了合伙协议；电竞产业投资基金已取得了《营业执照》。详见2016年03月30日、2016年04月19日公司指定信息披露媒体《证券时报》、《中国证券报》、《证券日报》和巨潮资讯网（www.cninfo.com.cn）上的相关公告。

（5）与沙县小吃集团签订战略合作协议

为了拓展公司产品销售渠道，公司与沙县小吃签订了《沙县小吃集团与雏鹰农牧集团战略合作协议》，双方决定在原料供应、产品研发、基地建设、互联网平台合作、共享市场渠道资源等展开全面合作。2016年11月28日公司召开的第三届董事会第十一次（临时）会议审议通过了《关于公司对外投资的议案》；公司控股子公司微客得科技拟与沙县小吃集团文化旅游有限公司及其他各方共同投资设立沙县小吃传媒旅游文化有限公司，开展广告服务、旅游文化传播及其他等业务。该公司注册资本拟定为1亿元，其中微客得科技拟以自有资金出资4,500万元，持股比例为45%。同时，公司以自有资金不少于9,000万元，通过增资的方式认缴沙县小吃餐饮连锁投资发展有限公司45%的股权；该公司负责运营沙县小吃产业园和沙县小吃供应链服务项目。详见2016年05月13日、2016年12月19日公司指定信息披露媒体《证券时报》、《中国证券报》、《证券日报》和巨潮资讯网（www.cninfo.com.cn）上的相关公告。

（6）投资有限合伙企业暨关联交易

2016年8月10日，公司召开第三届董事会第七次会议审议通过了《关于投资有限合伙企业暨关联交易的议案》；为提升公司的竞争力和盈利能力，公司拟与中原资产管理有限公司（以下简称“中原资产”）、聚成股份、中通恒聚、中原股权投资管理有限公司（以下简称“中原股权”）及其他金融机构联合发起设立兰考中聚恒通产业投资基金（有限合伙）（以下简称“合伙企业”）。合伙企业总认缴出资不超过50亿元，其中公司、中原资产与聚成股份作为有限合伙人，分别以自有资金认缴出资不超过100,000万元、125,000万元和25,000万元，中通恒聚作为执行事务普通合伙人，拟认缴出资不超过5,000万元，其余份额向其他金融机构募集。详见2016年08月12日公司指定信息披露媒体《证券时报》、《中国证券报》、《证券日报》和巨潮资讯网（www.cninfo.com.cn）上的相关公告。

（7）联合发起设立扶贫产业基金暨关联交易

2016年8月10日，公司召开第三届董事会第七次会议审议通过了《关于联合发起设立扶贫产业基金暨关联交易的议案》；为了用资本带动扶贫工作的快速发展，公司与多名投资方拟联合发起设立兰考中证私募基金管理有限公司（以下简称“管理公司”），注册资本为2,000万元，其中公司以自有资金出资800万元，持股比例为40%。同时，管理公司、公司及其他合作方联合发起设立兰考中证产业扶贫投资基金（有限合



伙) (以下简称“产业基金”)。产业基金本次总认缴出资额不超过50亿元,其中管理公司为产业基金的普通合伙人,公司作为产业基金的有限合伙人,拟以自有资金认缴出资额不少于6,000万元。目前,管理公司已取得了兰考县工商行政管理局核发的《营业执照》。详见2016年08月12日、2016年10月13日公司指定信息披露媒体《证券时报》、《中国证券报》、《证券日报》和巨潮资讯网(www.cninfo.com.cn)上的相关公告。

3、子公司重要事项

(1) 对全资子公司提供担保

2016年1月28日,公司2016年第二次临时股东大会审议通过了《关于为全资子公司提供担保的议案》;为满足全资子公司的经营发展需求,公司拟为全资子公司吉林雏鹰和进出口贸易的银行融资业务分别提供不超过4亿元和不超过2.5亿元的担保,担保期限为自融资事项发生之日起一年。

2016年9月12日,公司2016年第五次临时股东大会审议通过了《关于对子公司提供担保的议案》;为满足开封雏鹰的经营发展需求,公司拟为开封雏鹰的融资业务提供不超过15,000万元的担保,担保期限为自融资事项发生之日起一年。

2016年10月24日,公司2016年第六次临时股东大会审议通过了《关于对子公司提供担保的议案》;为满足部分子公司的经营发展需求,公司拟为全资子公司西藏雏鹰,控股子公司浙江东元、太平种猪和北京新融的融资业务分别提供不超过0.5亿元、0.6亿元、2亿元和2亿元的担保,担保期限为自融资事项发生之日起一年。

详见2016年1月12日、8月26日、10月26日公司指定信息披露媒体《证券时报》、《中国证券报》、《证券日报》和巨潮资讯网(www.cninfo.com.cn)上的相关公告。

(2) 投资成立资管计划向全资子公司三门峡雏鹰提供委托贷款及担保

2016年4月15日,公司2016年第三次临时股东大会审议通过了《关于公司投资成立资管计划向全资子公司提供委托贷款及担保的议案》;为满足全资子公司三门峡雏鹰发展需要,公司拟与平安银行成立资产管理计划,总规模10亿元,其中公司自有资金出资金5亿元,平安银行出资5亿元,并由平安资管计划委托平安银行贷款给三门峡雏鹰,用于其生态养殖及相关业务的开展,期限为3年。

详见2016年3月30日公司指定信息披露媒体《证券时报》、《中国证券报》、《证券日报》和巨潮资讯网(www.cninfo.com.cn)上的相关公告。

(3) 投资设立农业产业基金

2016年4月20日,公司召开第三届董事会第六次会议,审议通过了《关于投资设立农业产业基金的议案》;公司控股子公司微客得科技的子公司北京投资拟与中信现代农业投资股份有限公司等多名投资方共同出资设立中信农业基金管理有限公司,注册资本为1亿元,其中北京投资以自有资金出资500万元,持股



比例为5%。目前，中信农业基金管理有限公司已取得了宁波市北仑区市场监督管理局核发的《营业执照》。经过后续沟通，公司与合作方签订了《中信现代农业产业投资基金（有限合伙）合伙协议》，与基金管理公司及其他合作方联合发起设立中信现代农业产业投资基金（有限合伙），目前中信现代农业产业投资基金（有限合伙）已完成工商注册登记手续，并取得了《营业执照》。详见2016年04月22日、2016年06月16日和2016年08月20日公司指定信息披露媒体《证券时报》、《中国证券报》、《证券日报》和巨潮资讯网（www.cninfo.com.cn）上的相关公告。

（4）对子公司增资

2016年8月10日，公司召开第三届董事会第七次会议，审议通过了《关于对子公司增资的议案》；为满足全资子公司吉林雏鹰的经营发展需求，增加其资金实力，公司拟以自有资金出资60,000万元对吉林雏鹰进行增资，用于补充其流动资金。增资后吉林雏鹰的注册资本由40,000万元增加至100,000万元。详见2016年08月12日公司指定信息披露媒体《证券时报》、《中国证券报》、《证券日报》和巨潮资讯网（www.cninfo.com.cn）上的相关公告。

4、其他重要事项

（1）使用闲置自有资金进行委托理财

2016年9月21日，公司召开第三届董事会第九次（临时）会议，审议通过了《关于使用闲置自有资金进行委托理财的议案》；公司拟在保证日常经营资金需求和资金安全的前提下，使用总额不超过10亿元的闲置自有资金进行委托理财，该额度可由公司及纳入合并报表范围内的分子公司共同滚动使用，投资额度包括将投资收益进行再投资的金额。投资期限自本事项审议通过之日起一年。详见2016年09月22日公司指定信息披露媒体《证券时报》、《中国证券报》、《证券日报》和巨潮资讯网（www.cninfo.com.cn）上的相关公告。

（2）资产转让

2016年11月22日，公司2016年第六次临时股东大会审议通过了《关于资产转让的议案》；公司计划在未来十二个月内，对部分地区的猪舍（或鸡舍）及附属设施进行分批次、分阶段的转让，主要包括公司位于吉林、三门峡、开封和襄城地区的部分猪舍（或鸡舍）及附属设施。转让产能规模合计为年出栏商品肉猪约113.80万头、年出栏商品仔猪约134.06万头、年出栏商品种猪约2.61万头及年出栏生态猪约34万头，预计交易金额不超过25亿元（数据最终以评估报告为准），预计实现净利润约为4,000万元-5,000万元。《关于资产转让的公告》（公告编号：2016-096），详见2016年10月26日公司指定信息披露媒体《证券时报》、《中国证券报》、《证券日报》和巨潮资讯网（www.cninfo.com.cn）。

（3）与郑州粮油共同成立公司建设“智慧化园区”项目

2016年10月24日，公司召开第三届董事会第十次会议，审议通过了《关于与郑州粮油食品集团投资有



限公司共同成立公司建设“智慧化园区”项目的议案》；公司与郑州粮油基于各自的企业发展战略目标，拟共同投资设立国有控股合资公司——郑粮雏鹰粮油食品有限公司（以下简称“合资公司”），负责建设、运营和管理郑州粮油食品智慧化园区（含进境粮食指定口岸）项目。合资公司注册资本拟不超过10亿元，其中公司以土地、房产等实物资产方式出资（资产价值以双方认可的评估机构评估价值为准），持股比例为49%，郑州粮油以现金方式出资，持股比例为51%。《关于与郑州粮油食品集团投资有限公司共同成立公司建设“智慧化园区”项目的公告》（公告编号：2016-098），详见2016年10月26日公司指定信息披露媒体《证券时报》、《中国证券报》、《证券日报》和巨潮资讯网（www.cninfo.com.cn）。

（4）与中国邮政储蓄银行股份有限公司河南省分行签署战略合作协议

为进一步增强市场竞争力，发挥各自领域内的丰富经验与资源优势，公司与邮政银行河南省分行签订了《战略合作协议》。邮储银行河南省分行在协议的有效期内累计给予公司意向性授信额度100亿元，具体以邮储银行与公司签署的相关业务合同为准。《关于与中国邮政储蓄银行股份有限公司河南省分行签署战略合作协议的公告》（公告编号：2016-109），详见2016年11月30日公司指定信息披露媒体《证券时报》、《中国证券报》、《证券日报》和巨潮资讯网（www.cninfo.com.cn）。

二十、公司子公司重大事项

适用 不适用



第六节 股份变动及股东情况

一、股份变动情况

1、股份变动情况

单位：股

	本次变动前		本次变动增减（+，-）					本次变动后	
	数量	比例	发行新股	送股	公积金转股	其他	小计	数量	比例
一、有限售条件股份	510,106,369	48.81%			822,496,846	-99,242,636	723,254,210	1,233,360,579	39.34%
3、其他内资持股	510,106,369	48.81%			822,496,846	-99,242,636	723,254,210	1,233,360,579	39.34%
其中：境内法人持股	105,997,210	10.14%			0	-105,997,210	-105,997,210	0	0.00%
境内自然人持股	404,109,159	38.67%			822,496,846	6,754,574	829,251,420	1,233,360,579	39.34%
二、无限售条件股份	534,946,841	51.19%			1,267,609,574	99,242,636	1,366,852,210	1,901,799,051	60.66%
1、人民币普通股	534,946,841	51.19%			1,267,609,574	99,242,636	1,366,852,210	1,901,799,051	60.66%
三、股份总数	1,045,053,210	100.00%			2,090,106,420	0	2,090,106,420	3,135,159,630	100.00%

股份变动的的原因

适用 不适用

2016年5月18日，公司2015年度股东大会审议通过了《2015年度利润分配预案》，以公司2016年4月20日的总股本1,045,053,210股为基数，向全体股东每10股派1.2元人民币（含税）现金；同时以资本公积金向全体股东每10股转增20股。2016年6月24日公司实施权益分派方案，公司完成权益分派后总股本增至3,135,159,630股。

股份变动的批准情况

适用 不适用

经2016年5月18日公司2015年度股东大会审议批准，同意公司以2016年4月20日的总股本1,045,053,210股为基数，向全体股东每10股派1.2元人民币（含税）现金；同时以资本公积金向全体股东每10股转增20股。

股份变动的过户情况

适用 不适用

2015年度权益分派股权登记日为：2016年6月23日，除权除息日为：2016年6月24日。转增后公司股本总数由1,045,053,210股增加到3,135,159,630股。



股份变动对最近一年和最近一期基本每股收益和稀释每股收益、归属于公司普通股股东的每股净资产等财务指标的影响

适用 不适用

财务指标名称	变动前	变动后
基本每股收益	0.22	0.07
稀释每股收益	0.22	0.07
归属于公司普通股股东的每股净资产	4.20	1.40

公司认为必要或证券监管机构要求披露的其他内容

适用 不适用

2、限售股份变动情况

适用 不适用

单位：股

股东名称	期初限售股数	本期解除限售股数	本期增加限售股数	期末限售股数	限售原因	解除限售日期
侯建芳	334,256,000	0	668,512,000	1,002,768,000	首发后个人类限售股及高管锁定股	其中首发后个人类限售股 253,968,000 股解除限售日期为 2017 年 2 月 3 日；高管锁定股在高管任职期间锁定，并按相关规定解除限售。
侯五群	22,205,842	0	44,411,684	66,617,526	高管锁定股	高管锁定股在高管任职期间锁定，并按相关规定解除限售。
侯斌	21,600,000	0	64,800,000	86,400,000	高管锁定股	高管锁定股在高管任职期间锁定，并按相关规定解除限售。
侯建业	11,790,240	0	23,580,480	35,370,720	高管锁定股	高管锁定股在高管任职期间锁定，并按相关规定解除限售。
侯杰	11,790,240	0	23,580,480	35,370,720	高管锁定股	高管锁定股在高管任职期间锁定，并按相关规定解除限售。
华安未来资产管理（上海）有限公司	31,380,753	31,380,753	0	0	定向增发	2016 年 5 月 13 日
前海开源基金管理有限公司	10,599,721	10,599,721	0	0	定向增发	2016 年 5 月 13 日
宝盈基金管理有限公司	10,599,721	10,599,721	0	0	定向增发	2016 年 5 月 13 日
招商财富资产管理有限公司	20,920,502	20,920,502	0	0	定向增发	2016 年 5 月 13 日



公司						
平安大华基金管理有限公司	10,599,721	10,599,721	0	0	定向增发	2016年5月13日
财通基金管理有限公司	21,896,792	21,896,792	0	0	定向增发	2016年5月13日
其他	2,466,837	481,721	4,848,497	6,833,613	高管锁定股	高管任职和离职期间锁定，并按相关规定解除限售。
合计	510,106,369	106,478,931	829,733,141	1,233,360,579	--	--

二、证券发行与上市情况

1、报告期内证券发行（不含优先股）情况

√ 适用 □ 不适用

股票及其衍生证券名称	发行日期	发行价格（或利率）	发行数量	上市日期	获准上市交易数量	交易终止日期
股票类						
可转换公司债券、分离交易的可转换公司债券、公司债类						
雏鹰农牧集团股份有限公司 2016 年非公开发行公司债券（第一期）	2016年03月09日	7.20%	8,600,000	2016年05月09日	8,600,000	2019年03月09日
雏鹰农牧集团股份有限公司 2016 年非公开发行公司债券（第二期）	2016年05月06日	6.80%	6,400,000	2016年07月06日	6,400,000	2019年05月06日
其他衍生证券类						

报告期内证券发行（不含优先股）情况的说明

1、2013年12月31日，经中国证监会“证监许可[2013]1671号”文核准，本公司获准向社会公开发行面值不超过8亿元的公司债券。本次债券发行总额79,778.70万元，票面利率8.8%，发行日期为2014年6月26日，期限为5年，第3年末附发行人上调票面利率选择权及投资者回售选择权。

2、2015年11月30日，经深圳证券交易所《关于雏鹰农牧集团股份有限公司2015年非公开发行公司债券符合深交所转让条件的无异议函》（深证函【2015】597号）深交所对公司申请确认发行面值不超过15亿元人民币的雏鹰农牧集团股份有限公司2015年非公开发行公司债券符合深交所转让条件无异议。

2016年3月9日公司2016年非公开发行公司债券（第一期）完成，本次债券发行总额86,000万元，票面利率7.2%，发行日期为2016年3月9日，期限为3年（2+1），并附第2年发行人赎回选择权、发行人上调



票面利率选择权和投资者回售选择权。

2016年5月6日公司2016年非公开发行公司债券（第二期）完成，本次债券发行总额64,000万元，票面利率6.8%，发行日期为2016年5月6日，期限为3年（2+1），并附第2年发行人赎回选择权、发行人上调票面利率选择权和投资者回售选择权。

2、公司股份总数及股东结构的变动、公司资产和负债结构的变动情况说明

适用 不适用

2016年5月18日，公司2015年度股东大会审议通过了《2015年度利润分配预案》，以公司2016年4月20日的总股本1,045,053,210股为基数，向全体股东每10股派1.2元人民币（含税）现金；同时以资本公积金向全体股东每10股转增20股。2016年6月24日公司实施权益分派方案，公司完成权益分派后总股本增至3,135,159,630股。

3、现存的内部职工股情况

适用 不适用

三、股东和实际控制人情况

1、公司股东数量及持股情况

单位：股

报告期末普通股股东总数	130,954	年度报告披露日前上一月末普通股股东总数	122,217	报告期末表决权恢复的优先股股东总数（如有）（参见注8）	0	年度报告披露日前上一月末表决权恢复的优先股股东总数（如有）（参见注8）	0	
持股 5% 以上的股东或前 10 名股东持股情况								
股东名称	股东性质	持股比例	报告期末持股数量	报告期内增减变动情况	持有有限售条件的股份数量	持有无限售条件的股份数量	质押或冻结情况	
							股份状态	数量
侯建芳	境内自然人	39.84%	1,249,165,200	832,776,800	1,002,768,000	246,397,200	质押	1,223,880,000
侯五群	境内自然人	2.83%	88,823,370	59,215,580	66,617,526	22,205,844	质押	88,820,000
候斌	境内自然人	2.76%	86,400,000	57,600,000	86,400,000	0	质押	86,400,000
胡伟霞	境内自然人	2.19%	68,786,940	68,505,099	0	68,786,940	质押	64,200,000
侯杰	境内自然人	1.50%	47,160,960	31,440,640	35,370,720	11,790,240	质押	47,160,960
侯建业	境内自然人	1.50%	47,160,960	31,440,640	35,370,720	11,790,240	质押	42,444,510



中信建投证券股份有限公司	国有法人	1.50%	46,951,551	31,301,034	0	46,951,551		
中欧盛世资产—工商银行—雏鹰众享 1 号资产管理计划	境内非国有法人	1.35%	42,480,720	28,320,480	0	42,480,720		
华安未来资产—工商银行—华安资产—汇盈 1 号资产管理计划	境内非国有法人	1.10%	34,469,622	34,469,622	0	34,469,622		
张静方	境内自然人	0.96%	29,942,259	29,942,259	0	29,942,259	质押	29,942,259
战略投资者或一般法人因配售新股成为前 10 名股东的情况 (如有) (参见注 3)	不适用							
上述股东关联关系或一致行动的说明	侯五群先生为侯建芳先生之叔叔，候斌女士为侯建芳先生之堂妹，侯杰先生和侯建业先生为侯建芳先生之弟弟。其他股东未知是否存在关联关系，也未知是否属于一致行动人。							
前 10 名无限售条件股东持股情况								
股东名称	报告期末持有无限售条件股份数量	股份种类						
		股份种类	数量					
侯建芳	246,397,200	人民币普通股	246,397,200					
胡伟霞	68,786,940	人民币普通股	68,786,940					
中信建投证券股份有限公司	46,951,551	人民币普通股	46,951,551					
中欧盛世资产—工商银行—雏鹰众享 1 号资产管理计划	42,480,720	人民币普通股	42,480,720					
华安未来资产—工商银行—华安资产—汇盈 1 号资产管理计划	34,469,622	人民币普通股	34,469,622					
张静方	29,942,259	人民币普通股	29,942,259					
侯五群	22,205,844	人民币普通股	22,205,844					
新湖期货有限公司—新湖东升 1 号资产管理计划	17,800,000	人民币普通股	17,800,000					
陈小俊	14,805,502	人民币普通股	14,805,502					
中国人寿保险股份有限公司—传统—普通保险产品-005L-CT001 深	14,099,960	人民币普通股	14,099,960					
前 10 名无限售流通股股东之间，以及前 10 名无限售流通股股东和前 10 名股东之间关联关系或一致行动的说明	侯五群先生为侯建芳先生之叔叔，候斌女士为侯建芳先生之堂妹，侯杰先生和侯建业先生为侯建芳先生之弟弟。其他股东未知是否存在关联关系，也未知是否属于一致行动人。							
前 10 名普通股股东参与融资融券业	不适用							



务情况说明（如有）（参见注 4）

公司前 10 名普通股股东、前 10 名无限售条件普通股股东在报告期内是否进行约定购回交易

是 否

公司前 10 名普通股股东、前 10 名无限售条件普通股股东在报告期内未进行约定购回交易。

2、公司控股股东情况

控股股东性质：自然人控股

控股股东类型：自然人

控股股东姓名	国籍	是否取得其他国家或地区居留权
侯建芳	中国	否
主要职业及职务	公司控股股东、实际控制人、董事长兼首席执行官（CEO）	
报告期内控股和参股的其他境内外上市公司的股权情况	无	

控股股东报告期内变更

适用 不适用

公司报告期控股股东未发生变更。

3、公司实际控制人情况

实际控制人性质：境内自然人

实际控制人类型：自然人


实际控制人姓名	国籍	是否取得其他国家或地区居留权
侯建芳	中国	否
主要职业及职务	公司控股股东、实际控制人、董事长兼首席执行官（CEO）	
过去 10 年曾控股的境内外上市公司情况	无	

实际控制人报告期内变更

适用 不适用

公司报告期实际控制人未发生变更。

公司与实际控制人之间的产权及控制关系的方框图



实际控制人通过信托或其他资产管理方式控制公司

适用 不适用



4、其他持股在 10%以上的法人股东

适用 不适用

5、控股股东、实际控制人、重组方及其他承诺主体股份限制减持情况

适用 不适用



第七节 优先股相关情况

适用 不适用

报告期公司不存在优先股。



第八节 董事、监事、高级管理人员和员工情况

一、董事、监事和高级管理人员持股变动

姓名	职务	任职状态	性别	年龄	任期起始日期	任期终止日期	期初持股数 (股)	本期增持 股份数量 (股)	本期减持 股份数量 (股)	其他增减变 动(股)	期末持股数 (股)
侯建芳	董事长兼 首席执行官(CEO)	现任	男	51	2015年10 月13日	2018年10 月13日	416,388,400	0	0	832,776,800	1,249,165,200
侯五群	副董事 长、副总 裁	现任	男	52	2015年10 月13日	2018年10 月13日	29,607,790	0	0	59,215,580	88,823,370
李花	董事、总 裁	现任	女	47	2015年10 月13日	2018年10 月13日	981,761	0	0	1,963,522	2,945,283
吴易得	董事、董 事会秘 书、副总 裁	现任	男	38	2015年10 月13日	2018年10 月13日	342,739	0	0	685,478	1,028,217
杨桂红	董事、财 务总监、 副总裁	现任	女	53	2015年10 月13日	2018年10 月13日	342,750	0	0	685,500	1,028,250
候斌	董事	现任	女	36	2016年11 月22日	2018年10 月13日	28,800,000	0	0	57,600,000	86,400,000
丁美兰	董事	现任	女	67	2015年10 月13日	2018年10 月13日	0	0	0	0	0
程学斌	独立董事	现任	男	61	2015年10 月13日	2018年10 月13日	0	0	0	0	0
王爱国	独立董事	现任	男	61	2015年10 月13日	2018年10 月13日	0	0	0	0	0
陈琪	独立董事	现任	女	44	2015年10 月13日	2018年10 月13日	0	0	0	0	0
窦龙斌	独立董事	现任	女	35	2015年10 月13日	2018年10 月13日	0	0	0	0	0
侯松平	监事会主 席	现任	女	68	2015年10 月13日	2018年10 月13日	0	0	0	0	0
郭林生	监事	现任	男	45	2015年10 月13日	2018年10 月13日	388,125	0	30,000	776,250	1,134,375



孟淑萍	监事	现任	女	50	2015年10月13日	2018年10月13日	0	0	0	0	0
孟树理	副总裁	现任	女	35	2015年10月13日	2018年10月13日	55,200	0	0	110,400	165,600
王爱彦	董事长助理	现任	男	54	2015年10月13日	2018年10月13日	0	0	0	0	0
司海坤	总兽医师	现任	男	61	2015年10月13日	2018年10月13日	0	0	0	0	0
肖宜龙	副总裁	离任	男	40	2015年10月13日	2016年01月05日	144,780	100	0	289,760	434,640
合计	--	--	--	--	--	--	477,051,545	100	30,000	954,103,290	1,431,124,935

二、公司董事、监事、高级管理人员变动情况

√ 适用 □ 不适用

姓名	担任的职务	类型	日期	原因
肖宜龙	副总裁	离任	2016年01月05日	个人原因

三、任职情况

公司现任董事、监事、高级管理人员专业背景、主要工作经历以及目前在公司的主要职责

1、董事

侯建芳先生：中国国籍，1966年出生，无永久境外居留权，中共党员，EMBA，经济师。2006年7月-2012年8月历任河南雏鹰禽业发展有限公司（以下简称“雏鹰禽业”），河南雏鹰畜禽发展有限公司（以下简称“雏鹰有限”），雏鹰农牧董事长兼总经理。现任雏鹰农牧集团股份有限公司董事长兼CEO，全资子公司吉林雏鹰农牧有限公司执行董事，全资子公司三门峡雏鹰农牧有限公司执行董事，全资子公司雏鹰集团（新乡）有限公司执行董事，全资子公司雏鹰农牧集团（内蒙古）有限公司执行董事，全资子公司雏鹰农牧集团（滑县）有限公司执行董事，控股子公司微客得（北京）信息科技有限公司执行董事，控股子公司新融农牧（北京）企业管理有限公司及其全资子公司郑州新融农牧贸易有限公司执行董事，控股子公司河南太平种猪繁育有限公司执行董事，河南新郑农村商业银行股份有限公司董事，中国畜牧业协会第三届理事会常务理事，副会长，中国畜牧业协会猪业分会会长。曾被评为首届郑州市“优秀中国特色社会主义事业建设者”，“河南省农业产业化优秀企业家”，“2014河南经济年度人物”，2015年被评为“全国劳动模范”等。

侯五群先生：中国国籍，1965年出生，无永久境外居留权，中共党员，大学本科。2006年7月-2012年8月历任雏鹰禽业，雏鹰有限，雏鹰农牧副董事长兼副总经理。现任雏鹰农牧副董事长、副总裁，控股子公司渑池雏鹰特种养殖有限公司执行董事，全资子公司开封雏鹰肉类加工有限公司执行董事，全资子公司雏鹰集团郑州雏牧香物流有限公司执行董事，控股子公司郑州雏鹰养殖管理有限公司及其控股子公司郑州展翼计算机科技有限公司执行董事，控股子公司浙江省东阳市东元食品有限公司及其全资子公司郑州东元食品有限公司执行董事，控股子公司河南云合资讯商业管理有限公司执行董事，雏鹰农牧学院第二届理事会理事长，



雏鹰农牧首席质量官,郑州市首席质量官俱乐部主任,国家扶贫开发协会荣誉副会长,中国扶贫基金会荣誉副会长,第十三届郑州市优秀政协委员,环保部世界环境与低碳协会副理事长,河南省畜牧兽医学会第八届理事会副理事长,郑州市养殖业协会会长。

李花女士:中国国籍,1970年出生,无永久境外居留权,大学本科。2007年8月-2009年6月任华商书院高级讲师;2008年10月-2009年6月任雏鹰有限常务副总经理;2009年7月-2012年8月任雏鹰农牧董事兼常务副总经理。现任雏鹰农牧集团股份有限公司董事兼总裁,全资子公司雏鹰农牧集团(西藏)有限公司监事,雏鹰农牧学院第二届理事会副理事长,曾入围全球著名财经商业媒体福布斯首次发布的2014中国商界“漂亮100”榜单,福布斯中国发布的“2015中国商界女性排行榜”,福布斯中国发布的“2017中国最杰出的商界女性排行榜”,荣获新郑市三八红旗手。

吴易得先生:中国国籍,1979年出生,无永久境外居留权,大学本科,会计师。2006年7月-2009年6月历任雏鹰禽业,雏鹰有限董事兼副总经理;2009年7月-2012年8月任雏鹰农牧董事兼董事会秘书。现任雏鹰农牧集团股份有限公司董事,副总裁,董事会秘书,并负责公司互联网业务板块,任微客得(北京)信息科技有限公司CEO,微客得(北京)投资管理有限责任公司董事长,河南杰夫电子商务有限公司董事长,相对控股子公司中证中扶私募基金管理有限公司董事长,兰考中通恒聚私募基金管理中心(有限合伙)董事长、参股子公司沙县小吃易传媒文化有限公司总经理,噢麦嘎(上海)网络科技有限公司监事,上海电竞投资管理有限公司监事,中国畜牧业协会第四届理事会理事,第一届中国上市公司协会监事会监事,中国上市公司协会董秘委员会副主任委员。曾入选“河南财经人物志”;2013-2016年,连续四届新财富金牌董秘;第九届、第十届上市公司董事会“金圆桌奖”最具创新力董秘;第九届、第十届“大众证券杯”金牌董秘;第四届中国“星光董事局”2014年度金牌董秘;2012年度被上海证券报评为金治理·社会责任公司董秘;2012年中国上市公司价值评选“2012年中国中小板上市公司百佳董秘”;2012中国金牌高成长企业及投行领导人峰会金牌董秘;河南上市公司协会2009-2011年度“金牌董秘”;“2010年度中国中小板上市公司优秀董秘”等荣誉称号;

杨桂红女士:中国国籍,1964年出生,无永久境外居留权,中共党员,大学本科,高级会计师,国际注册内部审计师,注册会计师。2005年7月-2008年7月任北京京都会计师事务所山西分所高级项目经理;2008年8月-2009年6月任京都天华高级项目经理,2009年7月-2012年8月任河南雏鹰农牧股份有限公司财务总监。现任雏鹰农牧集团股份有限公司董事,副总裁,财务总监。全资子公司开封雏鹰肉类加工有限公司监事,全资子公司三门峡雏鹰农牧有限公司监事,控股子公司浉池雏鹰特种养殖有限公司监事,全资子公司雏鹰集团(新乡)有限公司监事,全资子公司雏鹰农牧集团(西藏)有限公司执行董事,全资子公司雏鹰农牧集团(内蒙古)有限公司监事,全资子公司雏鹰集团郑州雏牧香物流有限公司监事,控股子公司浙江省东阳市东元食品有限公司监事,全资子公司郑州雏鹰进口贸易有限公司监事,全资子公司雏鹰农牧集团(滑县)有限公司监事,控股子公司微客得(北京)信息科技有限公司监事,控股子公司河南太平种猪繁育有限公司监事;控股子公司河南云合资讯商业管理有限公司监事,相对控股公司中证中扶私募基金管理有限公司监事,参股公司郑粮雏鹰粮油食品有限公司总经理,荣获新郑市三八红旗手。

候斌女士:中国国籍,1981年出生,无永久境外居留权,中共党员,大学本科。2006年7月-2016年4月历任河南雏鹰禽业发展有限公司、河南雏鹰育禽发展有限公司、雏鹰农牧集团股份有限公司董事;现任公司董事、河南工程学院教师。

丁美兰女士:中国国籍,1950年出生,无永久境外居留权,中共党员。2003年4月-2009年3月河南出入境检验检疫局任副局长,党组成员,巡视员等职务;2012年4月至今在雏鹰农牧任高级顾问;现任雏鹰农牧集团



股份有限公司董事。

2、独立董事

程学斌先生，中国国籍，1956年出生，无永久境外居留权，硕士研究生，2010年12月至今任中国扶贫开发协会荣誉副会长，2014年6月至今任中国扶贫开发协会产业扶贫委员会副主任。

王爱国先生，中国国籍，1956年出生，无永久境外居留权，博士研究生，教授。2001年9月至今任中国农业大学动物科学技术学院教授、博士生导师。

陈琪女士，中国国籍，1973年出生，无永久境外居留权，中共党员，管理学博士，注册会计师。2007年6月至今任郑州大学商学院会计系副教授。

窦龙斌女士，中国国籍，1982年出生，无永久境外居留权，硕士研究生。2010年9月至2011年7月任北京市新元律师事务所律师，2011年8月至今任北京市天济律师事务所律师。

3、监事

侯松平女士，中国国籍，1949年出生，无永久境外居留权，民盟盟员，大学本科，中级编辑；1987年6月-1993年12月任河南新郑县县志总编室编辑；1993年12月~2006年10月任新郑市工商联副会长、会长。2007年退休。现任雏鹰农牧监事会主席。

郭林生先生，中国国籍，1972年出生，无永久境外居留权，大学本科。2005年10月-2009年12月，任深圳聚成企业管理顾问有限公司分公司总经理。现任雏鹰农牧监事、深圳市聚成企业管理顾问股份有限公司总裁。

孟淑萍女士，中国国籍，1967年出生，无永久境外居留权，中专学历，中共党员，助理会计师。2000年12月-2007年4月在新郑市天源发艺制品有限公司财务室任主管会计；2007年5月至今在雏鹰农牧工作，并于2012年8月起担任雏鹰农牧监事。

4、高级管理人员

侯建芳，公司首席执行官（CEO），简历同上。

侯五群，公司副总裁，简历同上。

李花，公司总裁，简历同上。

吴易得，公司董事会秘书、副总裁，简历同上。

杨桂红，公司财务总监、副总裁，简历同上。

孟树理女士，中国国籍，1982年出生，无永久境外居留权，中共党员，硕士研究生。2009年8月-2014年9月任北京市金杜律师事务所律师，2014年10月加入雏鹰农牧，担任风险法务部法务总监。现任雏鹰农牧副总裁兼法务总监。

王爱彦先生，中国国籍，1963年出生，无永久境外居留权，大学本科。2010年2月-2015年2月任山东亚太中慧集团有限公司首席养猪专家，2015年3月进入雏鹰农牧工作，现任雏鹰农牧董事长助理。

司海坤先生，中国国籍，1956年出生，无永久境外居留权，中共党员，大学本科，高级兽医师。2004年6月-2009年6月先后担任雏鹰禽业、雏鹰有限场长、经理、副总经理；2009年7月-2012年8月雏鹰农牧副总经理，现任雏鹰农牧总兽医师。

肖宜龙先生，中国国籍，1977年出生，无永久境外居留权，研究生进修。2007年1月-2009年5月任深圳市同洲电子股份有限公司人力资源经理；2009年5月-2011年2月任深圳市东迪欣科技有限公司人力资源



总监；2011年3月-2012年4月任深圳市怡亚通供应链股份有限公司人力行政总监；2012年6月-2012年7月任广东名门锁业有限公司人力资源总监；2012年8月-2016年1月任雏鹰农牧副总裁，现任公司安全办公室主任。

在股东单位任职情况

适用 不适用

在其他单位任职情况

适用 不适用

任职人员姓名	其他单位名称	在其他单位担任的职务	任期起始日期	任期终止日期	在其他单位是否领取报酬津贴
侯建芳	河南新郑农村商业银行股份有限公司	董事	2015年01月01日	2017年12月31日	是
侯建芳	深圳市聚成企业管理顾问股份有限公司	董事	2015年11月26日	2018年11月25日	否
候斌	河南工程学院	教师	2006年08月01日		是
郭林生	深圳市聚成企业管理顾问股份有限公司	总裁	2015年06月01日		是
程学斌	中国扶贫开发协会产业扶贫委员会	副主任	2014年06月01日		是
王爱国	中国农业大学	教授、博士生导师	2001年09月01日		是
王爱国	中国普甜食品控股有限公司	独立董事	2014年05月28日	2017年05月27日	是
陈琪	郑州大学	副教授	2007年06月01日		是
窦龙斌	北京市天济律师事务所	律师	2011年08月01日		是
在其他单位任职情况的说明	上述人员中有 2 人为本公司董事，4 人为本公司独立董事，1 人为本公司监事。				

公司现任及报告期内离任董事、监事和高级管理人员近三年证券监管机构处罚的情况

适用 不适用

2015年12月25日，中国证监会出具[2015]92号《行政处罚决定书》，就侯建芳先生自2014年8月19日至2015年6月16日期间的违规减持事项予以处罚，罚款合计1,580万元。侯建芳已积极配合执行本次行政处罚决定。

四、董事、监事、高级管理人员报酬情况

董事、监事、高级管理人员报酬的决策程序、确定依据、实际支付情况

董事、监事、高级管理人员报酬决策程序：



公司薪酬与考核委员会提出薪酬计划，经董事会审议通过后，提交股东大会审批。

董事、监事、高级管理人员报酬确定依据：

公司薪酬与考核委员会根据其岗位职责及公司薪酬政策制定月度发放工资标准，年末根据公司经营效益及考核结果发放年终奖金。

实际支付情况：

按照薪酬管理制度支付基本工资，根据年度业绩考核支付绩效奖金。

公司报告期内董事、监事和高级管理人员报酬情况

单位：万元

姓名	职务	性别	年龄	任职状态	从公司获得的税前报酬总额	是否在公司关联方获取报酬
侯建芳	首席执行官(CEO),董事长	男	51	现任	40.82	是
侯五群	副总裁,副董事长	男	52	现任	36.97	是
李花	总裁,董事	女	47	现任	36.61	否
吴易得	董事会秘书,副总裁,董事	男	38	现任	36.46	否
杨桂红	财务总监,副总裁,董事	女	53	现任	36.31	否
候斌	董事	女	36	现任	4.18	否
丁美兰	董事	女	67	现任	15.98	否
程学斌	独立董事	男	61	现任	12	否
王爱国	独立董事	男	61	现任	12	否
陈琪	独立董事	女	44	现任	12	否
窦龙斌	独立董事	女	35	现任	12	否
侯松平	监事会主席	女	68	现任	18.18	否
郭林生	监事	男	45	现任	7.2	是
孟淑萍	职工监事	女	50	现任	17.8	否
孟树理	副总裁	女	35	现任	35.89	否
王爱彦	董事长助理	男	54	现任	25.05	否
司海坤	总兽医师	男	61	现任	25.3	否
肖宜龙	副总裁	男	40	离任	22.61	否
合计	--	--	--	--	407.34	--

公司董事、高级管理人员报告期内被授予的股权激励情况

适用 不适用



五、公司员工情况

1、员工数量、专业构成及教育程度

母公司在职员工的数量（人）	909
主要子公司在职员工的数量（人）	2,670
在职员工的数量合计（人）	3,579
当期领取薪酬员工总人数（人）	3,579
母公司及主要子公司需承担费用的离退休职工人数（人）	0
专业构成	
专业构成类别	专业构成人数（人）
生产人员	1,296
销售人员	254
技术人员	1,102
财务人员	225
行政人员	702
合计	3,579
教育程度	
教育程度类别	数量（人）
本科及以上学历	590
大专学历	1,397
中专及高中学历	777
高中以下学历	815
合计	3,579

2、薪酬政策

公司的整体效益、员工级别、岗位重要性和员工的能力、业绩、态度等因素，适当向经营风险大、责任重大、技术含量高、有定量工作指标的岗位倾斜，确保全面提高和激发员工的工作积极性、创造性和主动性，吸引、留住各类管理、专业技术人才。

3、培训计划

为保证公司战略目标的实现，引进各领域专业人才和管理人才，规范公司薪酬及考核体系，确保公司员工薪酬和外部市场薪酬水平相匹配，按照薪酬管理、绩效导向、合理成本导向，体现公司业务发展模式和特点的原则，在考虑为持续推动公司培训工作，为公司培养更多的合适人才，建立多层次、全方位、宽



领域、多形式的培训理念。在培训管理制度、师资队伍建设、培训课程资源开发方面取得了显著成果，根据公司发展目标和人才培养计划，开展了新员工入职培训、职业发展培训、养殖3.0模式培训、专项技术培训和培训和管理培训，同时融合外部信息资源，充分利用“引进来走出去”的学习模式，全面提升员工的综合素质，以人为本的人才培养理念与公司管理模式有效结合，给员工的成长与发展提供了广阔的空间。

4、劳务外包情况

适用 不适用



第九节 公司治理

一、公司治理的基本状况

报告期内，公司严格按照《公司法》、《证券法》、《上市公司治理准则》、《深圳证券交易所股票上市规则》、《深圳证券交易所中小企业板上市公司规范运作指引》和中国证监会、深圳证券交易所有关法律、法规、规范性文件规定的要求，进一步规范和完善公司治理结构，建立健全内部管理和控制制度，确保公司股东大会、董事会、监事会等机构的规范有效运作，维护广大投资者利益，公司也一直在向其他更优秀的公司借鉴学习，不断提高信息披露质量，使公司治理水平得到逐步完善。截止报告期末，公司治理结构实际情况与中国证监会关于《上市公司治理准则》的规范性文件要求基本相符，未收到被监管部门采取行政监管措施的有关文件。

1、关于股东与股东大会

报告期内，公司严格按照《股东大会议事规则》、《公司章程》等相关法律法规的规定及要求，依法履行股东大会职能，规范股东大会召集、召开和表决程序，保证股东大会的召开程序和决议合法有效，平等对待所有股东，确保所有股东享有法律、行政法规规定的平等权利，保障公司股东，特别是中小股东的合法权益。报告期内公司各次股东大会均由董事会召集召开，并聘请律师进行现场见证，根据相关法律、行政法规、部门规章、规范性文件及《公司章程》等规定应由股东大会表决的事项均按照相应的权限审批后交由股东大会审议，不存在越权审批或先实施后审议的情况。

2、关于公司与控股股东

报告期内，公司控股股东严格按照《上市公司治理准则》、《深圳证券交易所股票上市规则》、《公司章程》规范自己的行为，通过股东大会行使股东权利，未超越股东大会及董事会直接干预公司经营管理；不存在控股股东违规占用上市公司资产侵害公司权益的情形；公司具有独立完整的业务及自主经营能力，与控股股东在业务、人员、资产、机构、财务等方面完全分开；公司董事会、监事会和内部机构能够独立运作，与控股股东之间不存在业务往来，具有独立性。

3、关于董事与董事会

公司目前董事会成员11人，其中独立董事4人，公司董事会人数和人员构成符合法律、法规的要求。公司全体董事能够按照《董事会议事规则》、《深圳证券交易所中小企业板上市公司规范运作指引》等的要求认真履行董事诚实守信、勤勉尽责的义务，认真出席董事会和股东大会，积极参加相关知识的培训，熟悉有关法律法规。



4、监事和监事会

公司严格按照《公司法》、《公司章程》规定的选聘程序选举监事。公司监事会由3名监事组成，其中一名为职工代表监事，监事人数和人员构成符合法律、法规的要求。公司全体监事能够按照《监事会议事规则》等的要求，认真履行自己的职责，对公司财务状况、重大事项的合法、合规性进行监督，维护公司及股东的合法权益。

5、关于信息披露与透明度

公司严格按照《深圳证券交易所股票上市规则》、《信息披露管理办法》、《投资者关系管理制度》和《公司章程》等相关法律法规，明确董事长是公司信息披露的第一责任人，董事会秘书负责协调和组织公司信息披露的具体事宜，证券事务代表协助董事会秘书开展工作；报告期内，公司认真履行信息披露义务，进行信息披露工作，真实、准确、及时、完整地披露信息，所有可能对股东和其他利益相关者的决策产生实质性影响的信息，确保公司所有股东公平的获得公司相关信息。公司指定《证券时报》、《证券日报》、《中国证券报》和巨潮资讯网（<http://www.cninfo.com.cn>）为本公司指定的信息披露媒体，同时还努力通过不同的方式加强投资者的沟通与互动，具体方式有：互动易平台交流、投资者来访接待、参观、网站的建设，对外的电话专线、对投资者的回函等，以保持与投资者的良好沟通和透明度。

6、绩效评价与激励约束机制

公司建立了公正透明的董事、监事和高级管理人员的绩效评价标准与程序，强化公司高管勤勉尽责意识，充分进行约束与激励，提升公司工作效率及经营效益；董事和高级管理人员的选聘及绩效评价由董事会下设的提名委员会、薪酬与考核委员会负责。报告期内，公司董事、监事及高级管理人员的薪酬情况公开、透明，绩效评价公正、公平，符合法律法规的规定。

7、关于相关利益者

公司能够充分尊重和维护股东、债权人、职工、供应商、消费者等其他利益相关者的合法权益，实现股东、员工、社会等各方利益的协调平衡，重视公司的社会责任，加强与各方的沟通和交流，与利益相关者积极合作，共同推动公司持续、稳定、健康地发展。

8、关于内部审计

公司设立了内部审计部，配置了专职审计人员，在董事会审计委员会的领导下对公司的内部控制、项目运行及财务状况等进行审计和监督，加强了公司内部监督和风险控制，保障了公司财务管理、会计核算和生产经营等符合国家各项法律法规要求，维护了包括中小投资者股东的合法权益。

公司治理的实际状况与中国证监会发布的有关上市公司治理的规范性文件是否存在重大差异

是 否

公司治理的实际状况与中国证监会发布的有关上市公司治理的规范性文件不存在重大差异。



二、公司相对于控股股东在业务、人员、资产、机构、财务等方面的独立情况

公司成立以来，严格按照《公司法》、《证券法》等有关法律、法规和《公司章程》的要求规范运作，逐步建立健全了公司法人治理结构，在业务、人员、资产、机构、财务等方面完全独立于控股股东，公司董事会、监事会和内部机构独立运行，做到与控股股东分开，具有独立完整的业务及自主生产经营的能力。公司控股股东严格规范自己的行为，通过股东大会行使出资人的权利，没有超越股东大会直接或间接干预公司的决策和经营活动。公司上市以来得到了控股股东在资金等方面的大力支持和帮助，从未发生过控股股东占用上市公司资金和资产的情况。公司在业务、资产、人员、机构和财务等方面的独立运行情况如下：

1、业务独立情况

公司与控股股东、实际控制人及其控制的其他企业间不存在同业竞争或者显失公平的关联交易。公司具有独立的研发、采购、生产、销售系统等独立的业务部门及财务部等职能部门，具有独立的主营业务及面向市场自主经营的能力，与控股股东之间不存在同业竞争，控股股东也不存在直接或间接干预公司业务经营的情形。

2、人员独立情况

公司的董事、监事及高级管理人员严格按照《公司法》、《公司章程》的有关规定依合法程序选举或聘任，不存在控股股东超越公司董事会和股东会作出人事任免决定的情况。公司董事会秘书、财务负责人、高级管理人员和核心技术人员均专职在公司工作并领取报酬，没有在控股股东、实际控制人及其控制的其他企业中担任除董事、监事以外的任何职务，也没有在与公司业务相同或相似、或存在其他利益冲突的企业任职。公司建立了独立的人事档案、人事聘用和任免制度以及考核、奖惩制度，与员工签订了劳动合同，建立了独立的工资管理、福利与社会保障体系。

3、资产独立情况

公司合法拥有或使用与生产经营有关的办公设备、土地、厂房、机器设备以及商标、专利等资产的所有权和使用权，具备独立的采购、运营及销售系统；公司与控股股东、实际控制人及其控制的其他企业之间的资产权属明晰，生产经营场所独立，拥有独立、完整的生产经营资产；公司对所有资产拥有完全的控制支配权，不存在资产和资金被股东、实际控制人及其控制的其他企业占用而损害公司利益的情况。

4、机构独立情况

公司按照《公司法》、《公司章程》建立了股东大会、董事会、监事会、经营管理层等较为完整的、独立的法人治理结构，独立行使经营管理职权。公司根据经营发展的需要，建立了符合公司实际情况的独立、完整的内部经营管理机构，并制定了相应的内部管理与控制制度。该等机构均能依照《公司章程》和内部管理制度独立行使职权，公司的生产经营和办公场所与控股股东、实际控制人及其控制的其他企业严



格分开，不存在与控股股东、实际控制人及其控制的其他企业混合经营、合署办公的情形。

5、财务独立情况

公司已设立完整、独立的财务部门，配备了充足的专职财务会计人员，并建立了独立的财务核算体系和财务管理制度，并独立开设银行账户、独立纳税，能够独立做出财务决策。公司制定了《对外担保管理制度》、《对外投资管理制度》、《关联交易制度》等内控制度；公司设立有独立的银行账户，未与控股股东、实际控制人及其控制的其他企业共用银行账户。

三、同业竞争情况

适用 不适用

四、报告期内召开的年度股东大会和临时股东大会的有关情况

1、本报告期股东大会情况

会议届次	会议类型	投资者参与比例	召开日期	披露日期	披露索引
2016 年第一次临时股东大会	临时股东大会	49.70%	2016 年 01 月 15 日	2016 年 01 月 16 日	巨潮资讯网 (www.cninfo.com.cn), 公告编号:2016-014
2016 年第二次临时股东大会	临时股东大会	49.55%	2016 年 01 月 28 日	2016 年 01 月 29 日	巨潮资讯网 (www.cninfo.com.cn), 公告编号:2016-016
2016 年第三次临时股东大会	临时股东大会	48.86%	2016 年 04 月 15 日	2016 年 04 月 16 日	巨潮资讯网 (www.cninfo.com.cn), 公告编号: 2016-029
2015 年度股东大会	年度股东大会	49.55%	2016 年 05 月 18 日	2016 年 05 月 19 日	巨潮资讯网 (www.cninfo.com.cn), 公告编号: 2016-047
2016 年第四次临时股东大会	临时股东大会	49.55%	2016 年 08 月 29 日	2016 年 08 月 30 日	巨潮资讯网 (www.cninfo.com.cn), 公告编号: 2016-078
2016 年第五次临时股东大会	临时股东大会	49.84%	2016 年 09 月 12 日	2016 年 09 月 13 日	巨潮资讯网 (www.cninfo.com.cn), 公告编号: 2016-082
2016 年第六次临时股东大会	临时股东大会	48.11%	2016 年 11 月 22 日	2016 年 11 月 23 日	巨潮资讯网 (www.cninfo.com.cn), 公告编号: 2016-103
2016 年第七次临时股东大会	临时股东大会	49.18%	2016 年 12 月 15 日	2016 年 12 月 16 日	巨潮资讯网 (www.cninfo.com.cn)



), 公告编号: 2016-111
--	--	--	--	--	-------------------

2、表决权恢复的优先股股东请求召开临时股东大会

适用 不适用

五、报告期内独立董事履行职责的情况

1、独立董事出席董事会及股东大会的情况

独立董事出席董事会情况						
独立董事姓名	本报告期应参加董事会次数	现场出席次数	以通讯方式参加次数	委托出席次数	缺席次数	是否连续两次未亲自参加会议
程学斌	8	1	7	0	0	否
王爱国	8	2	5	0	1	否
陈琪	8	2	6	0	0	否
窦龙斌	8	2	6	0	0	否
独立董事列席股东大会次数		8				

连续两次未亲自出席董事会的说明

2、独立董事对公司有关事项提出异议的情况

独立董事对公司有关事项是否提出异议

是 否

报告期内独立董事对公司有关事项未提出异议。

3、独立董事履行职责的其他说明

独立董事对公司有关建议是否被采纳

是 否

独立董事对公司有关建议被采纳或未被采纳的说明

公司独立董事勤勉尽责,严格按照中国证监会的相关规定及《公司章程》、《董事会议事规则》和《独立董事工作制度》开展工作,在董事会上发表意见、行使职权;对公司信息披露情况等进行监督和核查;对公司发展提出建议;对报告期内公司发生的对外投资、续聘审计机构、关联交易、对外担保、募集资金使用等事项及其他需要独立董事发表意见的事项出具了独立、公正的独立董事意见,积极有效地履行了独立董事的职责,维护了公司和中小股东的合法权益。



六、董事会下设专门委员会在报告期内履行职责情况

公司董事会下设战略委员会、审计委员会、提名委员会、薪酬与考核委员会和常务委员会五个专门委员会，并制定专门委员会议事规则。各专门委员会的人员组成符合《上市公司治理准则》、《深圳证券交易所中小企业板上市公司规范运作指引》、《公司章程》以及各专门委员会议事规则的相关规定。各专门委员会能够严格按照相关的法律法规，依法履行职责，在公司战略制定、内部审计、人才选拔、薪酬与考核等各个方面发挥着积极的作用。

1、战略委员会

公司董事会战略委员会严格依照法律法规、《公司章程》及《董事会战略委员会实施细则》的有关要求认真履行职责。报告期内，战略委员会利用自身的专业知识，就公司重大投资决策、中长期发展战略规划进行研究并提出建议。战略委员会为董事会决策提供了有力的参考意见，并积极推动公司针对外部环境的变化有效梳理思路，以重新明确在新的外部环境下公司的定位和核心竞争力，及时关注公司生产经营中可能出现的各种潜在风险并提出合理化建议，有效规避市场的潜在风险，积极推动了公司资金的有效、合理使用，对促进公司长远战略发展发挥了重要作用。

2、审计委员会

报告期内，审计委员会严格按照《公司法》、《深圳证券交易所中小企业板上市公司规范运作指引》、《董事会审计委员会实施细则》及《公司章程》的规定，共召开了四次审计委员会会议，审议了公司的业绩快报、财务报告、定期报告、内审部门日常审计和募集资金等专项审计事项，详细了解公司财务状况和经营情况，对公司定期报告进行审阅并形成书面意见，严格审查公司募集资金建设项目等财务信息和内部控制制度及执行情况，对公司财务状况和经营情况实施了有效的指导和监督，审议审计部提交的工作计划和报告，针对内部审计部门发现的问题及时向董事会进行反馈，听取审计部年度及季度工作总结和工作计划安排，指导并监督审计部做好内部控制建设。

3、提名委员会

报告期内，提名委员会严格按照《公司法》、《深圳证券交易所中小企业板上市公司规范运作指引》、《董事会提名委员会实施细则》及《公司章程》的规定，积极开展工作，认真履行职责；董事会提名委员会审阅候斌女士个人简历等相关资料，其任职资格符合《公司法》、《公司章程》中的有关规定，同意提名候斌女士作为公司第三届董事会非独立董事，并提请董事会审议。

4、薪酬与考核委员会

报告期内，薪酬与考核委员会严格按照《公司法》、《深圳证券交易所中小企业板上市公司规范运作指引》、《董事会薪酬与考核委员会实施细则》及《公司章程》的规定，召开会议审核了《公司薪酬设计



方案》，并对公司董事、监事和高级管理人员的薪酬情况进行了审核，认为其薪酬标准和年度薪酬总额的确定符合公司相关薪酬管理制度的规定。同时，为充分调动公司及控股子公司董事、监事以及高级管理人员和核心员工的积极性，薪酬与考核委员会不断探索完善绩效考核体系。

5、常务委员会

报告期内，常务委员会严格按照《公司法》、《深圳证券交易所中小企业板上市公司规范运作指引》及《公司章程》的规定，积极展开工作，认真履行职责；组织实施股东大会或者董事会决议；执行公司中长期发展规划、业务架构、经营方针和年度经营计划；组织新投资及开发项目的可行性研究及项目报批；制订除公司董事会审议的基本管理制度以外的公司日常经营相关管理办法、规章制度、日常管理规程等事项。

七、监事会工作情况

监事会在报告期内的监督活动中发现公司是否存在风险

是 否

监事会对报告期内的监督事项无异议。

八、高级管理人员的考评及激励情况

以公司中长期发展战略目标为基础，公司薪酬考核委员会建立了公正、有效的高级管理人员考核、激励、奖罚机制。对高级管理人员绩效考核，既包括对公司当期业绩的考核，也兼顾公司可持续发展能力，从多维度综合评估。报告期内，公司董事、监事及高级管理人员严格按照法律法规及公司制度等规定认真履行职责，积极落实股东会、董事会决议。

九、内部控制评价报告

1、报告期内发现的内部控制重大缺陷的具体情况

是 否

2、内控自我评价报告

内部控制评价报告全文披露日期	2017年04月26日
内部控制评价报告全文披露索引	巨潮资讯网（www.cninfo.com.cn）
纳入评价范围单位资产总额占公司合并财务报表资产总额	100.00%



额的比例		
纳入评价范围单位营业收入占合并财务报表营业收入的比例	100.00%	
缺陷认定标准		
类别	财务报告	非财务报告
定性标准	<p>重大缺陷：单独缺陷或连同其他缺陷导致不能及时防止或发现并纠正财务报告中的重大错报。出现下列情形的，认定为重大缺陷：A、公司管理层存在任何程度的舞弊；B、控制环境无效；C、发现并报告管理层的重大内控缺陷在经过合理的时间后，并未加以改正；D、关联交易总额超过股东会批准的交易额度的缺陷；E、其他影响报表使用者正确判断的缺陷。重要缺陷：单独缺陷或连同其他缺陷导致不能及时防止或发现并纠正财务报告中虽然未达到和超过重要性水平，仍应引起管理层重视的错报。一般缺陷：不构成重大缺陷或重要缺陷的其他内部控制缺陷。</p>	<p>出现以下情形的，认定为重大缺陷，其他情形按影响程度分别确定为重要缺陷或一般缺陷。A、违反法律、法规较严重；B、除政策性亏损原因外，企业连年亏损，持续经营受到挑战；C、重要业务缺乏制度控制或制度系统性失败；D、重大决策程序不科学；E、企业管理人员纷纷离开或关键岗位人员流失严重；F、内控评价结果特别是重大或重要缺陷未得到整改。</p>
定量标准	<p>一般缺陷：失控金额≤利润总额的 2%，失控金额≤资产总额的 0.1%；重要缺陷：利润总额的 2% < 失控金额≤利润总额的 5%，资产总额的 0.1% < 失控金额≤资产总额的 0.5%；重大缺陷：失控金额 > 利润总额的 5%，失控金额 > 资产总额的 0.5%</p>	<p>一般缺陷：损失金额≤利润总额的 2%；重要缺陷：利润总额的 2% < 损失金额≤利润总额的 5%；重大缺陷：损失金额 > 利润总额的 5%</p>
财务报告重大缺陷数量（个）	0	
非财务报告重大缺陷数量（个）	0	
财务报告重要缺陷数量（个）	0	
非财务报告重要缺陷数量（个）	0	

十、内部控制审计报告或鉴证报告

内部控制审计报告

内部控制审计报告中的审议意见段	
大信会计师事务所（特殊普通合伙）对公司内部控制的有效性发表了意见，认为：雏鹰农牧公司按照《企业内部控制基本规范》和相关规定在所有重大方面保持了有效的财务报告内部控制。	
内控审计报告披露情况	披露
内部控制审计报告全文披露日期	2017 年 04 月 26 日
内部控制审计报告全文披露索引	巨潮资讯网（www.cninfo.com.cn）
内控审计报告意见类型	标准无保留意见



非财务报告是否存在重大缺陷	否
---------------	---

会计师事务所是否出具非标准意见的内部控制审计报告

是 否

会计师事务所出具的内部控制审计报告与董事会的自我评价报告意见是否一致

是 否



第十节 公司债券相关情况

公司是否存在公开发行并在证券交易所上市，且在年度报告批准报出日未到期或到期未能全额兑付的公司债券
是

一、公司债券基本信息

债券名称	债券简称	债券代码	发行日	到期日	债券余额 (万元)	利率	还本付息方式
雏鹰农牧集团股份有限公司 2014 年公司债券	14 雏鹰债	112209	2014 年 06 月 26 日	2019 年 06 月 26 日	79,778.7	8.80%	本期债券每年付息一次，不计复利，到期一次还本，最后一期利息随本金的兑付一起支付。年度付息款项自付息日起不另计利息，本金自本金兑付日起不另计利息。
公司债券上市或转让的交易场所	深圳证券交易所						
投资者适当性安排	网上发行：在登记公司开立 A 股证券账户的社会公众投资者（法律、法规禁止购买者除外）。 网下发行：在登记公司开立 A 股证券账户的机构投资者（法律、法规禁止购买者除外）。						
报告期内公司债券的付息兑付情况	公司于 2016 年 6 月 27 日支付 2015 年 6 月 26 日至 2016 年 6 月 25 日期间的利息，付息期票面利率为 8.8%，每 1 张“14 雏鹰债”（面值人民币 100 元）派发利息为人民币 8.8 元（含税）。						
公司债券附发行人或投资者选择权条款、可交换条款等特殊条款的，报告期内相关条款的执行情况（如适用）。	本次债券的兑付日期为 2019 年 6 月 26 日；若公司行使发行人上调利率选择权，则在本期债券第三个计息年度付息日前的第 30 个交易日，在中国证监会指定信息披露媒体发布关于是否上调本期债券票面利率及上调幅度的公告。若投资者行使回售选择权，则回售部分债券的兑付日为 2017 年 6 月 26 日。如遇法定节假日或休息日，则顺延至其后的第一个工作日；顺延期间兑付款项不另计利息。						

二、债券受托管理人和资信评级机构信息

债券受托管理人：							
名称	东吴证券股份有限公司	办公地址	苏州工业园区星阳街 5 号东吴证券大厦	联系人	狄正林、尹鹏	联系人电话	0512-62938558
报告期内对公司债券进行跟踪评级的资信评级机构：							
名称	联合评级信用有限公司		办公地址	北京市朝阳区建国门外大街 2 号 PICC 大厦 12 层			
报告期内公司聘请的债券受托管理人、			不适用				



资信评级机构发生变更的，变更的原因、履行的程序、对投资者利益的影响等（如适用）	
---	--

三、公司债券募集资金使用情况

公司债券募集资金使用情况及履行的程序	本次债券募集资金扣除相关费用后净额为 78,480 万元，截止 2014 年 12 月 31 日，公司使用上述募集资金 78,491.41 万元，较募集资金 78,480 万元多 11.41 万元，为募集资金存续期间产生的存款利息扣减银行手续费后的净额。
年末余额（万元）	0
募集资金专项账户运作情况	募集资金专项账户严格按照《公开发行 2014 年公司债券募集说明书》相关约定运作。
募集资金使用是否与募集说明书承诺的用途、使用计划及其他约定一致	是

四、公司债券信息评级情况

2016年6月21日，联合信用评级有限公司通过对公司主体长期信用状况和公司公开发行的公司债券进行跟踪评级，确定：雏鹰农牧集团股份有限公司主体长期信用等级为AA,评级展望为“稳定”；雏鹰农牧集团股份有限公司公开发行的“14雏鹰债”债券信用等级为AA。

联合信用评级有限公司关于2014年公司债券的最新跟踪评级报告将在公司2016年年度报告公告后的两个月内进行一次定期跟踪评级，并在本期债券存续期内根据有关情况进行不定期跟踪评级，评级结果将刊登于巨潮资讯网，敬请各位投资者关注。

2016年12月26日，联合资信评估有限公司通过对公司信用状况进行综合分析和评估，确定：雏鹰农牧集团股份有限公司主体长期信用等级为AA，与前次信用等级无差异。

五、公司债券增信机制、偿债计划及其他偿债保障措施

1、增信机制

公司本期债券不存在增信机制，本期债券偿债计划及其他偿债保障措施在报告期内未发生变更。

2、偿债计划

本期债券的起息日为2014年6月26日，债券利息将于起息日之后在存续期内每年支付一次，2015年至2019年间每年的6月26日为本期债券上一计息年度的付息日（遇法定节假日或休息日顺延，下同）。本期债券到期日为2019年6月26日，到期支付本金及最后一期利息。

本期债券本金及利息的支付将通过债券登记托管机构和有关机构办理。支付的具体事项将按照有关规



定，由公司在中国证监会指定媒体上发布的公告中加以说明。

根据国家税收法律、法规，投资者投资本期债券应缴纳的有关税金由其自行承担。

3、偿债保障措施

为维护本期债券持有人的合法权益，本公司为本期债券采取了如下的偿债保障措施。

(1) 制定《债券持有人会议规则》

本公司和债券受托管理人已按照《公司债券发行试点办法》的要求制定了本期债券的《债券持有人会议规则》，约定债券持有人通过债券持有人会议行使权利的范围、程序和其他重要事项，为保障本期债券的本息及时足额偿付做出了合理的制度安排。

(2) 聘请债券受托管理人

发行人已按照《公司债券发行试点办法》的规定，聘请东吴证券担任本期债券的债券受托管理人，并与东吴证券订立了《2014年公司债券受托管理协议》。在本期债券存续期限内，由东吴证券依照《2014年公司债券受托管理协议》的约定维护本期债券持有人的利益。有关债券受托管理人的权利和义务，详见《公开发行2014年公司债券募集说明书》第七节“债券受托管理人”。

(3) 制定并严格执行资金管理计划

本期债券发行后，公司将根据债务结构情况进一步加强公司的资产负债管理、流动性管理、募集资金使用管理、资金管理等，并将根据债券本息未来到期应付情况制定年度、月度资金运用计划，保证资金按计划调度，及时、足额地准备偿债资金用于每年的利息支付以及到期本金的兑付，以充分保障投资者的利益。

(4) 充分发挥受托管理人的作用

本期债券引入了债券受托管理人制度，由债券受托管理人代表债券持有人对公司的相关情况进行监督，并在债券本息无法按时偿付时，代表债券持有人，采取一切必要及可行的措施，保护债券持有人的正当利益。

公司将严格按照《债券受托管理协议》的约定，配合债券受托管理人履行职责，履行公司承诺（包括但不限于依法履行关联交易审议及信息披露程序；在公司不能按期偿还本次债券本息时，需根据债券受托管理人的要求提供或追加担保），定期向债券受托管理人报送公司履行承诺的情况，并在公司可能出现债券违约时及时通知债券受托管理人，便于债券受托管理人及时依据《2014年公司债券受托管理协议》采取必要的措施。

有关债券受托管理人的权利和义务，详见《公开发行2014年公司债券募集说明书》第七节“债券受托管理人”。

(5) 严格履行信息披露义务



公司根据中国证监会的规定，遵循真实、准确、完整、及时的信息披露原则，进行重大事项信息披露，使公司偿债能力、募集资金使用等情况受到债券持有人、债券受托管理人和股东的监督，防范偿债风险。

(6) 发行人承诺

根据发行人第二届董事会第七次会议决议以及2012年年度股东大会决议，若本次公司债券发行在出现预计不能按期偿付债券本息或者到期未能按期偿付债券本息之情形时，公司将至少采取如下措施：

- a、不向股东分配利润；
- b、暂缓重大对外投资、收购兼并等资本性支出项目的实施；
- c、调减或停发董事和高级管理人员的工资和奖金；
- d、主要责任人不得调离。

六、报告期内债券持有人会议的召开情况

2016年度，发行人未发生需召开债券持有人会议的事项，未召开债券持有人会议。

七、报告期内债券受托管理人履行职责的情况

报告期内，公司债券受托管理人东吴证券股份有限公司严格按照《公司债券发行试点办法》、《雏鹰农牧集团股份有限公司2014年公司债券受托管理协议》等有关规定，认真履行职责，出具《公司债券受托管理事务报告（2015年度）》。详见公司于2016年5月13日在巨潮资讯网上披露《公司债券受托管理事务报告（2015年度）》。

八、截至报告期末公司近 2 年的主要会计数据和财务指标

单位：万元

项目	2016 年	2015 年	同期变动率
息税折旧摊销前利润	163,057.72	71,195.16	129.03%
投资活动产生的现金流量净额	-484,092.37	-51,524.65	-839.54%
筹资活动产生的现金流量净额	505,117.44	175,921.84	187.13%
期末现金及现金等价物余额	323,796.65	122,415.24	164.51%
流动比率	179.44%	156.50%	22.94%
资产负债率	59.83%	53.73%	6.10%
速动比率	162.40%	111.57%	50.83%
EBITDA 全部债务比	21.13%	13.02%	8.11%



利息保障倍数	3.45	1.93	78.51%
现金利息保障倍数	14.04	-4.41	418.37%
EBITDA 利息保障倍数	4.12	3.21	28.26%
贷款偿还率	39.24%	66.62%	-27.38%
利息偿付率	306.85%	423.35%	-116.50%
项目	2016 年	2015 年	同期变动率

上述会计数据和财务指标同比变动超过 30%的主要原因

适用 不适用

投资活动产生的现金流量净额比去年同期下降839.54%，主要是公司对外基金投资增加所致；
筹资活动产生的现金流量净额比去年同期增长187.13%，主要是公司规模扩大，增加银行借款所致。

九、报告期内对其他债券和债务融资工具的付息兑付情况

报告期内公司未发生对其他债券和债务融资工具的付息兑付情况。

十、报告期内获得的银行授信情况、使用情况以及偿还银行贷款的情况

报告内，公司及下属子公司共获得银行授信521,900万元，授信额度已使用403,200万元，公司根据银行贷款周期合理调度资金，公司及下属子公司均按时偿还各项贷款，未发生违约、展期及减免情况。

十一、报告期内执行公司债券募集说明书相关约定或承诺的情况

报告期内，公司严格按照《公开发行2014年公司债券募集说明书》的相关约定或承诺执行。

十二、报告期内发生的重大事项

报告期内累计新增借款超过上年末净资产的百分之二十。原因：随着公司规模的不扩大和业务种类的丰富，对于流动资金的需求也随之增加，本公司较好的经营资质和多元化的业务开展，使得公司筹资能力不断增强，筹资手段不断丰富。因此新增借款将有利于公司日常经营流动资金的补充，对于公司偿债能力未产生实质性影响。

十三、公司债券是否存在保证人

是 否



第十一节 财务报告

一、审计报告

审计意见类型	标准的无保留意见
审计报告签署日期	2017 年 4 月 24 日
审计机构名称	大信会计师事务所（特殊普通合伙）
审计报告文号	大信审字【2017】第 1-01448 号
注册会计师姓名	许峰、谢四刚

审计报告正文

雏鹰农牧集团股份有限公司全体股东：

我们审计了后附的雏鹰农牧集团股份有限公司（以下简称“贵公司”）财务报表，包括2016年12月31日的合并及母公司资产负债表，2016年度的合并及母公司利润表、合并及母公司现金流量表、合并及母公司股东权益变动表，以及财务报表附注。

一、管理层对财务报表的责任

编制和公允列报财务报表是贵公司管理层的责任，这种责任包括：（1）按照企业会计准则的规定编制财务报表，并使其实现公允反映；（2）设计、执行和维护必要的内部控制，以使财务报表不存在由于舞弊或错误导致的重大错报。

二、注册会计师的责任

我们的责任是在执行审计工作的基础上对财务报表发表审计意见。我们按照中国注册会计师审计准则的规定执行了审计工作。中国注册会计师审计准则要求我们遵守中国注册会计师职业道德守则，计划和执行审计工作以对财务报表是否不存在重大错报获取合理保证。

审计工作涉及实施审计程序，以获取有关财务报表金额和披露的审计证据。选择的审计程序取决于注册会计师的判断，包括对由于舞弊或错误导致的财务报表重大错报风险的评估。在进行风险评估时，注册会计师考虑与财务报表编制和公允列报相关的内部控制，以设计恰当的审计程序，但目的并非对内部控制的有效性发表意见。审计工作还包括评价管理层选用会计政策的恰当性和作出会计估计的合理性，以及评价财务报表的总体列报。

我们相信，我们获取的审计证据是充分、适当的，为发表审计意见提供了基础。

三、审计意见

我们认为，贵公司财务报表在所有重大方面按照企业会计准则的规定编制，公允反映了贵公司2016年



12月31日的财务状况以及2016年度的经营成果和现金流量。

大信会计师事务所（特殊普通合伙）

中国注册会计师：许峰

中国·北京

中国注册会计师：谢四刚

二〇一七年四月二十四日

二、财务报表

财务附注中报表的单位为：人民币元

1、合并资产负债表

编制单位：雏鹰农牧集团股份有限公司

单位：元

项目	期末余额	期初余额
流动资产：		
货币资金	4,084,992,355.33	1,788,815,997.29
结算备付金		
拆出资金		
以公允价值计量且其变动计入当期损益的金融资产	7,389,110.00	
衍生金融资产		
应收票据	79,013,490.71	294,632,063.35
应收账款	468,899,366.85	222,981,211.02
预付款项	297,189,736.24	361,932,184.32
应收保费		
应收分保账款		
应收分保合同准备金		
应收利息	7,544,111.49	
应收股利		
其他应收款	333,903,530.67	393,948,453.45
买入返售金融资产		



存货	1,180,730,891.37	1,339,712,359.12
划分为持有待售的资产	2,364,029,791.45	1,154,606,267.37
一年内到期的非流动资产	16,780,913.74	
其他流动资产	3,592,661,119.23	370,552,555.96
流动资产合计	12,433,134,417.08	5,927,181,091.88
非流动资产：		
发放贷款及垫款		
可供出售金融资产	1,214,641,119.39	279,272,800.00
持有至到期投资		
长期应收款		
长期股权投资	549,853,102.22	
投资性房地产	2,975,242.36	3,183,344.31
固定资产	1,522,917,735.48	1,540,088,584.39
在建工程	437,881,607.83	1,577,349,811.63
工程物资		
固定资产清理		
生产性生物资产	219,349,547.68	233,593,864.28
油气资产		
无形资产	320,214,841.96	196,100,951.49
开发支出		
商誉	79,092,326.16	79,092,326.16
长期待摊费用	76,408,919.04	79,788,256.77
递延所得税资产	1,334,534.32	1,501,760.16
其他非流动资产	70,223,331.24	264,229,145.53
非流动资产合计	4,494,892,307.68	4,254,200,844.72
资产总计	16,928,026,724.76	10,181,381,936.60
流动负债：		
短期借款	3,942,000,000.00	2,032,339,788.84
向中央银行借款		
吸收存款及同业存放		
拆入资金		
以公允价值计量且其变动计入当期损益的金融负债		
衍生金融负债		



应付票据	100,000,000.00	48,000,000.00
应付账款	893,300,248.98	593,183,251.98
预收款项	40,880,925.04	78,732,063.57
卖出回购金融资产款		
应付手续费及佣金		
应付职工薪酬	52,233,293.75	30,796,150.86
应交税费	125,459,865.67	41,806,143.84
应付利息	124,106,776.34	36,287,695.37
应付股利	9,419,600.00	
其他应付款	822,862,305.01	873,580,988.68
应付分保账款		
保险合同准备金		
代理买卖证券款		
代理承销证券款		
划分为持有待售的负债		
一年内到期的非流动负债	781,216,405.58	19,960,000.00
其他流动负债	37,530,895.92	32,664,762.00
流动负债合计	6,929,010,316.29	3,787,350,845.14
非流动负债：		
长期借款	617,000,000.00	697,000,000.00
应付债券	2,278,132,555.51	787,400,333.27
其中：优先股		
永续债		
长期应付款	271,426,515.29	168,327,985.63
长期应付职工薪酬		
专项应付款		
预计负债		
递延收益	31,729,655.53	29,558,994.01
递延所得税负债		
其他非流动负债		
非流动负债合计	3,198,288,726.33	1,682,287,312.91
负债合计	10,127,299,042.62	5,469,638,158.05
所有者权益：		
股本	3,135,159,630.00	1,045,053,210.00



其他权益工具		
其中：优先股		
永续债		
资本公积	549,314,358.48	2,641,589,375.67
减：库存股		
其他综合收益		
专项储备		
盈余公积	199,725,155.58	125,696,615.47
一般风险准备		
未分配利润	1,251,218,181.20	581,544,306.49
归属于母公司所有者权益合计	5,135,417,325.26	4,393,883,507.63
少数股东权益	1,665,310,356.88	317,860,270.92
所有者权益合计	6,800,727,682.14	4,711,743,778.55
负债和所有者权益总计	16,928,026,724.76	10,181,381,936.60

法定代表人：侯建芳

主管会计工作负责人：杨桂红

会计机构负责人：豆小玲

2、母公司资产负债表

单位：元

项目	期末余额	期初余额
流动资产：		
货币资金	3,072,115,701.54	1,333,887,665.56
以公允价值计量且其变动计入当期损益的金融资产		
衍生金融资产		
应收票据	28,515,962.94	106,356,503.65
应收账款	707,219,303.82	476,488,296.94
预付款项	261,656,523.97	367,957,061.01
应收利息		
应收股利		
其他应收款	1,802,281,215.66	2,170,609,985.82
存货	421,932,008.32	669,288,084.13
划分为持有待售的资产	106,571,085.76	50,320,282.62
一年内到期的非流动资产	5,179,280.24	
其他流动资产	817,021,874.32	16,154,024.83



流动资产合计	7,222,492,956.57	5,191,061,904.56
非流动资产：		
可供出售金融资产	870,272,800.00	279,272,800.00
持有至到期投资		
长期应收款		
长期股权投资	5,371,569,820.03	1,937,660,000.00
投资性房地产	2,975,242.36	3,183,344.31
固定资产	498,964,969.72	755,424,818.15
在建工程	27,548,930.78	119,226,675.24
工程物资		
固定资产清理		
生产性生物资产	88,713,982.55	114,498,444.35
油气资产		
无形资产	129,057,569.51	117,371,562.89
开发支出		
商誉		
长期待摊费用	7,886,627.77	13,704,131.67
递延所得税资产		
其他非流动资产	19,677,404.51	146,143,502.41
非流动资产合计	7,016,667,347.23	3,486,485,279.02
资产总计	14,239,160,303.80	8,677,547,183.58
流动负债：		
短期借款	3,142,000,000.00	1,446,000,000.00
以公允价值计量且其变动计入当期损益的金融负债		
衍生金融负债		
应付票据	100,000,000.00	48,000,000.00
应付账款	483,930,883.99	343,226,673.14
预收款项	259,227,734.95	4,953,679.75
应付职工薪酬	15,580,941.26	10,079,881.95
应交税费	90,800,696.88	10,257,989.44
应付利息	122,082,674.61	35,704,193.96
应付股利		
其他应付款	1,818,387,383.25	747,988,091.07



划分为持有待售的负债		
一年内到期的非流动负债	710,106,870.72	
其他流动负债		
流动负债合计	6,742,117,185.66	2,646,210,509.31
非流动负债：		
长期借款	120,000,000.00	697,000,000.00
应付债券	2,278,132,555.51	787,400,333.27
其中：优先股		
永续债		
长期应付款	111,858,655.77	117,917,096.61
长期应付职工薪酬		
专项应付款		
预计负债		
递延收益	17,302,336.88	18,766,235.09
递延所得税负债		
其他非流动负债		
非流动负债合计	2,527,293,548.16	1,621,083,664.97
负债合计	9,269,410,733.82	4,267,294,174.28
所有者权益：		
股本	3,135,159,630.00	1,045,053,210.00
其他权益工具		
其中：优先股		
永续债		
资本公积	551,881,381.37	2,641,987,801.37
减：库存股		
其他综合收益		
专项储备		
盈余公积	199,725,155.58	125,696,615.47
未分配利润	1,082,983,403.03	597,515,382.46
所有者权益合计	4,969,749,569.98	4,410,253,009.30
负债和所有者权益总计	14,239,160,303.80	8,677,547,183.58

3、合并利润表

单位：元



项目	本期发生额	上期发生额
一、营业总收入	6,090,172,093.70	3,619,021,187.48
其中：营业收入	6,090,172,093.70	3,619,021,187.48
利息收入		
已赚保费		
手续费及佣金收入		
二、营业总成本	5,504,914,773.26	3,605,997,826.42
其中：营业成本	4,572,762,947.34	3,060,457,921.70
利息支出		
手续费及佣金支出		
退保金		
赔付支出净额		
提取保险合同准备金净额		
保单红利支出		
分保费用		
税金及附加	16,203,696.97	5,383,990.30
销售费用	140,554,073.21	75,523,894.30
管理费用	345,834,679.80	265,652,682.90
财务费用	407,769,487.84	169,907,978.36
资产减值损失	21,789,888.10	29,071,358.86
加：公允价值变动收益（损失以“－”号填列）	-362,119.47	
投资收益（损失以“－”号填列）	186,685,453.82	38,433,711.91
其中：对联营企业和合营企业的投资收益		
汇兑收益（损失以“-”号填列）		
三、营业利润（亏损以“－”号填列）	771,580,654.79	51,457,072.97
加：营业外收入	230,147,936.98	245,950,937.05
其中：非流动资产处置利得	201,928,706.68	169,298,456.79
减：营业外支出	18,023,606.87	23,121,638.93
其中：非流动资产处置损失	3,900,509.00	8,107,327.08
四、利润总额（亏损总额以“－”号填列）	983,704,984.90	274,286,371.09
减：所得税费用	114,236,594.92	44,180,930.84
五、净利润（净亏损以“－”号填列）	869,468,389.98	230,105,440.25



归属于母公司所有者的净利润	869,108,800.02	220,422,327.16
少数股东损益	359,589.96	9,683,113.09
六、其他综合收益的税后净额		
归属母公司所有者的其他综合收益的税后净额		
（一）以后不能重分类进损益的其他综合收益		
1.重新计量设定受益计划净负债或净资产的变动		
2.权益法下在被投资单位不能重分类进损益的其他综合收益中享有的份额		
（二）以后将重分类进损益的其他综合收益		
1.权益法下在被投资单位以后将重分类进损益的其他综合收益中享有的份额		
2.可供出售金融资产公允价值变动损益		
3.持有至到期投资重分类为可供出售金融资产损益		
4.现金流量套期损益的有效部分		
5.外币财务报表折算差额		
6.其他		
归属于少数股东的其他综合收益的税后净额		
七、综合收益总额	869,468,389.98	230,105,440.25
归属于母公司所有者的综合收益总额	869,108,800.02	220,422,327.16
归属于少数股东的综合收益总额	359,589.96	9,683,113.09
八、每股收益：		
（一）基本每股收益	0.28	0.07
（二）稀释每股收益	0.28	0.07

本期发生同一控制下企业合并的，被合并方在合并前实现的净利润为：元，上期被合并方实现的净利润为：元。

法定代表人：侯建芳

主管会计工作负责人：杨桂红

会计机构负责人：豆小玲



4、母公司利润表

单位：元

项目	本期发生额	上期发生额
一、营业收入	3,236,541,723.41	2,215,310,734.01
减：营业成本	2,278,832,204.06	1,900,289,884.58
税金及附加	7,106,426.61	59,519.87
销售费用	52,984,213.30	26,822,958.53
管理费用	160,290,731.83	144,539,689.43
财务费用	343,046,522.82	148,993,912.73
资产减值损失	14,628,235.89	12,069,215.18
加：公允价值变动收益（损失以“－”号填列）		
投资收益（损失以“－”号填列）	236,093,569.37	16,452,317.00
其中：对联营企业和合营企业的投资收益		
二、营业利润（亏损以“－”号填列）	615,746,958.27	-1,012,129.31
加：营业外收入	142,115,680.65	158,835,522.98
其中：非流动资产处置利得	122,129,779.06	122,069,261.84
减：营业外支出	10,141,755.85	18,514,448.12
其中：非流动资产处置损失	2,795,644.12	3,940,155.29
三、利润总额（亏损总额以“－”号填列）	747,720,883.07	139,308,945.55
减：所得税费用	62,817,937.19	15,097,966.02
四、净利润（净亏损以“－”号填列）	684,902,945.88	124,210,979.53
五、其他综合收益的税后净额		
（一）以后不能重分类进损益的其他综合收益		
1.重新计量设定受益计划净负债或净资产的变动		
2.权益法下在被投资单位不能重分类进损益的其他综合收益中享有的份额		
（二）以后将重分类进损益的其他综合收益		
1.权益法下在被投资单位		



以后将重分类进损益的其他综合收益中享有的份额		
2.可供出售金融资产公允价值变动损益		
3.持有至到期投资重分类为可供出售金融资产损益		
4.现金流量套期损益的有效部分		
5.外币财务报表折算差额		
6.其他		
六、综合收益总额	684,902,945.88	124,210,979.53
七、每股收益：		
（一）基本每股收益		
（二）稀释每股收益		

5、合并现金流量表

单位：元

项目	本期发生额	上期发生额
一、经营活动产生的现金流量：		
销售商品、提供劳务收到的现金	6,582,248,275.53	3,607,463,354.09
客户存款和同业存放款项净增加额		
向中央银行借款净增加额		
向其他金融机构拆入资金净增加额		
收到原保险合同保费取得的现金		
收到再保险业务现金净额		
保户储金及投资款净增加额		
处置以公允价值计量且其变动计入当期损益的金融资产净增加额		
收取利息、手续费及佣金的现金		
拆入资金净增加额		
回购业务资金净增加额		
收到的税费返还		
收到其他与经营活动有关的现金	553,104,962.53	242,812,049.53
经营活动现金流入小计	7,135,353,238.06	3,850,275,403.62



购买商品、接受劳务支付的现金	3,874,507,244.53	2,958,725,069.09
客户贷款及垫款净增加额		
存放中央银行和同业款项净增加额		
支付原保险合同赔付款项的现金		
支付利息、手续费及佣金的现金		
支付保单红利的现金		
支付给职工以及为职工支付的现金	289,603,563.63	244,202,354.10
支付的各项税费	157,615,358.66	60,376,619.06
支付其他与经营活动有关的现金	1,010,063,684.92	860,143,049.97
经营活动现金流出小计	5,331,789,851.74	4,123,447,092.22
经营活动产生的现金流量净额	1,803,563,386.32	-273,171,688.60
二、投资活动产生的现金流量：		
收回投资收到的现金	213,561,250.00	
取得投资收益收到的现金	131,108,131.51	2,139,230.00
处置固定资产、无形资产和其他长期资产收回的现金净额	888,540,263.06	1,524,559,296.43
处置子公司及其他营业单位收到的现金净额	24,662,597.39	55,650,110.10
收到其他与投资活动有关的现金	4,202,000.00	15,895,010.00
投资活动现金流入小计	1,262,074,241.96	1,598,243,646.53
购建固定资产、无形资产和其他长期资产支付的现金	1,187,964,944.97	1,782,804,516.02
投资支付的现金	4,915,032,960.37	246,572,800.00
质押贷款净增加额		
取得子公司及其他营业单位支付的现金净额		84,112,829.01
支付其他与投资活动有关的现金		
投资活动现金流出小计	6,102,997,905.34	2,113,490,145.03
投资活动产生的现金流量净额	-4,840,923,663.38	-515,246,498.50
三、筹资活动产生的现金流量：		
吸收投资收到的现金	1,411,400,000.00	1,554,149,991.40
其中：子公司吸收少数股东投资收到的现金	1,411,400,000.00	52,750,000.00
取得借款收到的现金	6,666,983,500.00	3,096,339,788.84



发行债券收到的现金		
收到其他与筹资活动有关的现金	224,000,000.00	970,370,000.00
筹资活动现金流入小计	8,302,383,500.00	5,620,859,780.24
偿还债务支付的现金	2,682,783,288.84	2,342,951,981.16
分配股利、利润或偿付利息支付的现金	471,018,738.68	239,766,165.41
其中：子公司支付给少数股东的股利、利润	36,149,237.76	10,000,000.00
支付其他与筹资活动有关的现金	97,407,105.22	1,278,923,271.14
筹资活动现金流出小计	3,251,209,132.74	3,861,641,417.71
筹资活动产生的现金流量净额	5,051,174,367.26	1,759,218,362.53
四、汇率变动对现金及现金等价物的影响		
五、现金及现金等价物净增加额	2,013,814,090.20	970,800,175.43
加：期初现金及现金等价物余额	1,224,152,433.04	253,352,257.61
六、期末现金及现金等价物余额	3,237,966,523.24	1,224,152,433.04

6、母公司现金流量表

单位：元

项目	本期发生额	上期发生额
一、经营活动产生的现金流量：		
销售商品、提供劳务收到的现金	3,325,854,374.08	2,603,062,800.00
收到的税费返还		
收到其他与经营活动有关的现金	530,245,069.57	843,989,148.63
经营活动现金流入小计	3,856,099,443.65	3,447,051,948.63
购买商品、接受劳务支付的现金	1,607,897,413.49	1,735,704,373.00
支付给职工以及为职工支付的现金	125,082,424.34	133,506,299.20
支付的各项税费	8,343,106.83	26,068,293.81
支付其他与经营活动有关的现金	630,872,623.35	439,230,244.21
经营活动现金流出小计	2,372,195,568.01	2,334,509,210.22
经营活动产生的现金流量净额	1,483,903,875.64	1,112,542,738.41
二、投资活动产生的现金流量：		
收回投资收到的现金	806,961,250.00	
取得投资收益收到的现金	187,935,546.95	12,139,230.00



处置固定资产、无形资产和其他长期资产收回的现金净额	272,089,195.85	1,342,525,213.29
处置子公司及其他营业单位收到的现金净额		66,300,000.00
收到其他与投资活动有关的现金	2,868,197,906.34	626,850,000.00
投资活动现金流入小计	4,135,183,899.14	2,047,814,443.29
购建固定资产、无形资产和其他长期资产支付的现金	59,328,413.16	544,831,393.65
投资支付的现金	5,384,072,677.29	1,274,282,800.00
取得子公司及其他营业单位支付的现金净额		70,000,000.00
支付其他与投资活动有关的现金	1,380,672,455.89	1,572,133,587.47
投资活动现金流出小计	6,824,073,546.34	3,461,247,781.12
投资活动产生的现金流量净额	-2,688,889,647.20	-1,413,433,337.83
三、筹资活动产生的现金流量：		
吸收投资收到的现金		1,501,399,991.40
取得借款收到的现金	4,867,500,000.00	2,496,000,000.00
发行债券收到的现金		
收到其他与筹资活动有关的现金	29,000,000.00	894,350,000.00
筹资活动现金流入小计	4,896,500,000.00	4,891,749,991.40
偿还债务支付的现金	1,574,000,000.00	2,149,000,000.00
分配股利、利润或偿付利息支付的现金	376,502,935.11	189,643,625.40
支付其他与筹资活动有关的现金	49,225,466.31	1,266,162,046.99
筹资活动现金流出小计	1,999,728,401.42	3,604,805,672.39
筹资活动产生的现金流量净额	2,896,771,598.58	1,286,944,319.01
四、汇率变动对现金及现金等价物的影响		
五、现金及现金等价物净增加额	1,691,785,827.02	986,053,719.59
加：期初现金及现金等价物余额	1,024,165,695.92	38,111,976.33
六、期末现金及现金等价物余额	2,715,951,522.94	1,024,165,695.92



7、合并所有者权益变动表

本期金额

单位：元

项目	本期												
	归属于母公司所有者权益										少数股东权益	所有者权益合计	
	股本	其他权益工具			资本公积	减：库存股	其他综合收益	专项储备	盈余公积	一般风险准备			未分配利润
	优先股	永续债	其他										
一、上年期末余额	1,045,053,210.00				2,641,589,375.67				125,696,615.47		581,544,306.49	317,860,270.92	4,711,743,778.55
加：会计政策变更													
前期差错更正													
同一控制下企业合并													
其他													
二、本年期初余额	1,045,053,210.00				2,641,589,375.67				125,696,615.47		581,544,306.49	317,860,270.92	4,711,743,778.55
三、本期增减变动金额（减少以“－”号填列）	2,090,106,420.00				-2,092,275,017.19				74,028,540.11		669,673,874.71	1,347,450,085.96	2,088,983,903.59
（一）综合收益总额											869,108,800.02	359,589.96	869,468,389.98
（二）所有者投入和减少资本					-2,168,597.19							1,383,239,733.76	1,381,071,136.57
1. 股东投入的普												1,411,400,000.00	1,411,400,000.00



普通股													0	
2. 其他权益工具持有者投入资本														
3. 股份支付计入所有者权益的金额														
4. 其他													-28,160,266.24	-30,328,863.43
(三) 利润分配									74,028,540.11	-199,434,925.31			-36,149,237.76	-161,555,622.96
1. 提取盈余公积									74,028,540.11	-74,028,540.11				
2. 提取一般风险准备														
3. 对所有者（或股东）的分配													-125,406,385.20	-36,149,237.76
4. 其他														
(四) 所有者权益内部结转	2,090,106,420.00													
1. 资本公积转增资本（或股本）	2,090,106,420.00													
2. 盈余公积转增资本（或股本）														
3. 盈余公积弥补亏损														
4. 其他														
(五) 专项储备														
1. 本期提取														



2. 本期使用													
(六) 其他													
四、本期期末余额	3,135,159,630.00				549,314,358.48				199,725,155.58		1,251,218,181.20	1,665,310,356.88	6,800,727,682.14

上期金额

单位：元

项目	上期												
	归属于母公司所有者权益										少数股东权益	所有者权益合计	
	股本	其他权益工具			资本公积	减：库存股	其他综合收益	专项储备	盈余公积	一般风险准备			未分配利润
	优先股	永续债	其他										
一、上年期末余额	939,056,000.00				1,246,585,019.97				113,275,517.52		373,388,556.62	207,849,754.37	2,880,154,848.48
加：会计政策变更													
前期差错更正													
同一控制下企业合并													
其他													
二、本年期初余额	939,056,000.00				1,246,585,019.97				113,275,517.52		373,388,556.62	207,849,754.37	2,880,154,848.48
三、本期增减变动金额（减少以“－”号填列）	105,997,210.00				1,395,004,355.70				12,421,097.95		208,155,749.87	110,010,516.55	1,831,588,930.07
（一）综合收益总额											220,422,327.16	9,683,113.09	230,105,440.25



(二)所有者投入和减少资本	105,997,210.00			1,395,004,355.70						154,520.66	110,327,403.46	1,611,483,489.82
1. 股东投入的普通股	105,997,210.00			1,395,402,781.40							53,000,000.00	1,554,399,991.40
2. 其他权益工具持有者投入资本												
3. 股份支付计入所有者权益的金额												
4. 其他				-398,425.70						154,520.66	57,327,403.46	57,083,498.42
(三) 利润分配								12,421,097.95	-12,421,097.95	-10,000,000.00	-10,000,000.00	
1. 提取盈余公积								12,421,097.95	-12,421,097.95			
2. 提取一般风险准备												
3. 对所有者（或股东）的分配										-10,000,000.00	-10,000,000.00	
4. 其他												
(四)所有者权益内部结转												
1. 资本公积转增资本（或股本）												
2. 盈余公积转增资本（或股本）												
3. 盈余公积弥补亏损												
4. 其他												



(五) 专项储备												
1. 本期提取												
2. 本期使用												
(六) 其他												
四、本期期末余额	1,045,053,210.00			2,641,589,375.67			125,696,615.47	581,544,306.49	317,860,270.92	4,711,743,778.55		

8、母公司所有者权益变动表

本期金额

单位：元

项目	本期										
	股本	其他权益工具			资本公积	减：库存股	其他综合收益	专项储备	盈余公积	未分配利润	所有者权益合计
		优先股	永续债	其他							
一、上年期末余额	1,045,053,210.00				2,641,987,801.37				125,696,615.47	597,515,382.46	4,410,253,009.30
加：会计政策变更											
前期差错更正											
其他											
二、本年期初余额	1,045,053,210.00				2,641,987,801.37				125,696,615.47	597,515,382.46	4,410,253,009.30
三、本期增减变动金额（减少以“-”	2,090,106,420.00				-2,090,106,420.00				74,028,540.11	485,468,020.57	559,496,560.68



号填列)											
(一) 综合收益总额										684,902,945.88	684,902,945.88
(二) 所有者投入和减少资本											
1. 股东投入的普通股											
2. 其他权益工具持有者投入资本											
3. 股份支付计入所有者权益的金额											
4. 其他											
(三) 利润分配									74,028,540.11	-199,434,925.31	-125,406,385.20
1. 提取盈余公积									74,028,540.11	-74,028,540.11	
2. 对所有者(或股东)的分配										-125,406,385.20	-125,406,385.20
3. 其他											
(四) 所有者权益内部结转	2,090,106,420.00				-2,090,106,420.00						
1. 资本公积转增资本(或股本)	2,090,106,420.00				-2,090,106,420.00						
2. 盈余公积转增资本(或股本)											
3. 盈余公积弥补亏损											



4. 其他											
(五) 专项储备											
1. 本期提取											
2. 本期使用											
(六) 其他											
四、本期期末余额	3,135,159,630.00				551,881,381.37				199,725,155.58	1,082,983,403.03	4,969,749,569.98

上期金额

单位：元

项目	上期										
	股本	其他权益工具			资本公积	减：库存股	其他综合收益	专项储备	盈余公积	未分配利润	所有者权益合计
		优先股	永续债	其他							
一、上年期末余额	939,056,000.00				1,246,585,019.97				113,275,517.52	485,725,500.88	2,784,642,038.37
加：会计政策变更											
前期差错更正											
其他											
二、本年期初余额	939,056,000.00				1,246,585,019.97				113,275,517.52	485,725,500.88	2,784,642,038.37
三、本期增减变动金额（减少以“－”号填列）	105,997,210.00				1,395,402,781.40				12,421,097.95	111,789,881.58	1,625,610,970.93



(一) 综合收益总额										124,210,979.53	124,210,979.53
(二) 所有者投入和减少资本	105,997,210.00				1,395,402,781.40						1,501,399,991.40
1. 股东投入的普通股	105,997,210.00				1,395,402,781.40						1,501,399,991.40
2. 其他权益工具持有者投入资本											
3. 股份支付计入所有者权益的金额											
4. 其他											
(三) 利润分配									12,421,097.95	-12,421,097.95	
1. 提取盈余公积									12,421,097.95	-12,421,097.95	
2. 对所有者（或股东）的分配											
3. 其他											
(四) 所有者权益内部结转											
1. 资本公积转增资本（或股本）											
2. 盈余公积转增资本（或股本）											
3. 盈余公积弥补亏损											
4. 其他											



(五) 专项储备											
1. 本期提取											
2. 本期使用											
(六) 其他											
四、本期期末余额	1,045,053,210.00				2,641,987,801.37				125,696,615.47	597,515,382.46	4,410,253,009.30



三、公司基本情况

(一) 企业注册地、组织形式和总部地址。

雏鹰农牧集团股份有限公司注册地址及总部地址：河南省新郑市薛店镇，组织形式为股份有限公司。

(二) 企业的业务性质和主要经营活动

本公司及其子公司（以下简称“本集团”）主营业务为家畜养殖与销售、家畜屠宰、鲜冻肉熟食以及粮食销售，另外，有小规模的对外贷款、担保业务，农牧机械、兽医机械、农业建材的生产及销售等。

(三) 财务报告的批准报出者和财务报告批准报出日。

本财务报告业经本公司董事会于 2017 年 4 月 24 日会议批准。根据本公司章程，本财务报告将提交股东大会审议。

(四) 本年度合并财务报表范围

序号	被投资单位名称	期初		期末	
		投资比例%	是否合并	投资比例%	是否合并
1	吉林雏鹰农牧有限公司	100	是	100	是
2	开封雏鹰肉类加工有限公司	100	是	100	是
3	雏鹰集团（新乡）有限公司	100	是	100	是
4	雏鹰农牧集团（西藏）有限公司	100	是	100	是
5	雏鹰农牧集团（内蒙古）有限公司	100	是	100	是
6	雏鹰集团郑州雏牧香物流有限公司	100	是	100	是
7	三门峡雏鹰农牧有限公司	100	是	100	是
8	郑州雏鹰进出口贸易有限公司	100	是	100	是
9	郑州雏鹰养殖管理有限公司	90	是	90	是
10	浞池雏鹰特种养殖有限公司	85	是	85	是
11	河南泰元投资担保有限公司	65	是	65	是
12	新郑市普汇小额贷款有限公司	50	是	50	是
13	浙江省东阳市东元食品有限公司	64	是	80	是
14	微客得（北京）信息科技有限公司	51	是	51	是
15	河南省福润德机械设备有限公司	51	是	--	否
16	新融农牧（北京）企业管理有限公司	60	是	65	是
17	吉林凯创农牧科技有限公司	51	是	--	否
18	河南太平种猪繁育有限公司	70	是	70	是
19	雏鹰农牧集团（滑县）有限公司	--	否	100	是
20	河南云合资讯商业管理有限公司	--	否	60	是
21	深圳泽赋农业产业投资基金有限合伙企业（有限合伙）	--	否	53	是
22	平潭竞远投资管理合伙企业（有限公司）	--	否	100	是



23	兰考中聚恒通产业投资基金（有限合伙）	--	否	95	是
----	--------------------	----	---	----	---

本期本公司新设立 5 个二级子公司，减少 2 个二级子公司，详见本附注“七、在其他主体中的权益”。

四、财务报表的编制基础

1、编制基础

本集团财务报表以持续经营为基础，根据实际发生的交易和事项，按照财政部颁布的《企业会计准则—基本准则》和具体会计准则等规定（以下合称“企业会计准则”），并基于以下所述重要会计政策、会计估计进行编制。

2、持续经营

本集团本报告期继续实现盈利，已评价自报告期末起12个月的持续经营能力，本集团管理层相信本集团能自本财务报表批准日后不短于12个月的可预见未来期间内持续经营。因此，本公司以持续经营为基础编制截至2016年12月31日的财务报表。

五、重要会计政策及会计估计

公司是否需要遵守特殊行业的披露要求

是

畜禽水产养殖业

具体会计政策和会计估计提示：

无

1、遵循企业会计准则的声明

本集团编制的财务报表符合《企业会计准则》的要求，真实、完整地反映了本集团2016年12月31日的财务状况、2015年度的经营成果和现金流量等相关信息。

2、会计期间

本公司会计年度为公历年度，即每年1月1日起至12月31日止。

3、营业周期

本公司以一年 12个月作为正常营业周期，并以营业周期作为资产和负债的流动性划分标准。



4、记账本位币

本公司以人民币为记账本位币。

5、同一控制下和非同一控制下企业合并的会计处理方法

(1) 同一控制下的企业合并

同一控制下企业合并形成的长期股权投资合并方以支付现金、转让非现金资产或承担债务方式作为合并对价的，本集团在合并日按照所取得的被合并方在最终控制方合并财务报表中的净资产的账面价值的份额作为长期股权投资的初始投资成本。合并方以发行权益性工具作为合并对价的，按发行股份的面值总额作为股本。长期股权投资的初始投资成本与合并对价账面价值（或发行股份面值总额）的差额，应当调整资本公积；资本公积不足冲减的，调整留存收益。

(2) 非同一控制下的企业合并

对于非同一控制下的企业合并，合并成本为购买方在购买日为取得对被购买方的控制权而付出的资产、发生或承担的负债以及发行的权益性证券的公允价值之和。非同一控制下企业合并中所取得的被购买方符合确认条件的可辨认资产、负债及或有负债，在购买日以公允价值计量。购买方对合并成本大于合并中取得的被购买方可辨认净资产公允价值份额的差额，体现为商誉价值。购买方对合并成本小于合并中取得的被购买方可辨认净资产公允价值份额的，经复核后合并成本仍小于合并中取得的被购买方可辨认净资产公允价值份额的差额，计入当期营业外收入。

6、合并财务报表的编制方法

(1) 合并财务报表范围

本公司将全部子公司（包括本公司所控制的单独主体）纳入合并财务报表范围，包括被本公司控制的企业、被投资单位中可分割的部分以及结构化主体。

(2) 统一母子公司的会计政策、统一母子公司的资产负债表日及会计期间

子公司与本集团采用的会计政策或会计期间不一致的，在编制合并财务报表时，按照本集团的会计政策或会计期间对子公司财务报表进行必要的调整，本集团本报告期不存在子公司与本集团采用的会计政策或会计期间不一致的情况。

(3) 合并财务报表抵销事项

合并财务报表以母公司和子公司的资产负债表为基础，已抵销了母公司与子公司、子公司相互之间发生的内部交易。子公司所有者权益中不属于母公司的份额，作为少数股东权益，在合并资产负债表中所有



者权益项目下以“少数股东权益”项目列示。子公司持有母公司的长期股权投资，视为企业集团的库存股，作为所有者权益的减项，在合并资产负债表中所有者权益项目下以“减：库存股”项目列示。

（4）合并取得子公司会计处理

对于同一控制下企业合并取得的子公司，视同该企业合并于自最终控制方开始实时控制时已经发生，从合并当期的期初起将其资产、负债、经营成果和现金流量纳入合并财务报表；对于非同一控制下企业合并取得的子公司，在编制合并财务报表时，以购买日可辨认净资产公允价值为基础对其个别财务报表进行调整。

7、合营安排分类及共同经营会计处理方法

（1）合营安排的分类

合营安排分为共同经营和合营企业。未通过单独主体达成的合营安排，划分为共同经营。单独主体，是指具有单独可辨认的财务架构的主体，包括单独的法人主体和不具备法人主体资格但法律认可的主体。通过单独主体达成的合营安排，通常划分为合营企业。相关事实和情况变化导致合营方在合营安排中享有的权利和承担的义务发生变化的，合营方对合营安排的分类进行重新评估。

（2）共同经营的会计处理

共同经营参与方应当确认其与共同经营中利益份额相关的下列项目，并按照相关企业会计准则的规定进行会计处理：确认单独所持有的资产或负债，以及按其份额确认共同持有的资产或负债；确认出售其享有的共同经营产出份额所产生的收入；按其份额确认共同经营因出售产出所产生的收入；确认单独所发生的费用，以及按其份额确认共同经营发生的费用。

对共同经营不享有共同控制的参与方，如果享有该共同经营相关资产且承担该共同经营相关负债的，参照共同经营参与方的规定进行会计处理；否则，应当按照相关企业会计准则的规定进行会计处理。

（3）合营企业的会计处理

合营企业参与方应当按照《企业会计准则第2号—长期股权投资》的规定对合营企业的投资进行会计处理，不享有共同控制的参与方应当根据其对该合营企业的影响程度进行会计处理。

8、现金及现金等价物的确定标准

本公司在编制现金流量表时所确定的现金，是指本公司库存现金以及可以随时用于支付的存款。在编制现金流量表时所确定的现金等价物，是指持有的期限短、流动性强、易于转换为已知金额现金、价值变动风险很小的投资。



9、外币业务和外币报表折算

本集团对发生的外币交易，采用与交易发生日即期汇率折合本位币入账。资产负债表日外币货币性项目按资产负债表日即期汇率折算，因该日的即期汇率与初始确认时或者前一资产负债表日即期汇率不同而产生的汇兑差额，除符合资本化条件的外币专门借款的汇兑差额在资本化期间予以资本化计入相关资产的成本外，均计入当期损益。以历史成本计量的外币非货币性项目，仍采用交易发生日的即期汇率折算，不改变其记账本位币金额。以公允价值计量的外币非货币性项目，采用公允价值确定日的即期汇率折算，折算后的记账本位币金额与原记账本位币金额的差额，作为公允价值变动(含汇率变动)处理，计入当期损益或确认为其他综合收益。

10、金融工具

(1) 金融工具的分类及确认

金融工具划分为金融资产或金融负债和权益工具。本集团成为金融工具合同的一方时，确认为一项金融资产或金融负债，或权益工具。

金融资产于初始确认时分类为：以公允价值计量且其变动计入当期损益的金融资产、持有至到期投资、应收款项、可供出售金融资产。除应收款项以外的金融资产的分类取决于本集团对金融资产的持有意图和持有能力等。金融负债于初始确认时分类为：以公允价值计量且其变动计入当期损益的金融负债以及其他金融负债。

以公允价值计量且其变动计入当期损益的金融资产包括持有目的为短期内出售的交易性金融资产和初始确认时指定为以公允价值计量且其变动计入当期损益的金融资产；应收款项是指在活跃市场中没有报价、回收金额固定或可确定的非衍生金融资产；可供出售金融资产包括初始确认时即被指定为可供出售的非衍生金融资产及未被划分为其他类的金融资产；持有至到期投资是指到期日固定、回收金额固定或可确定，且管理层有明确意图和能力持有至到期的非衍生金融资产。

(2) 金融工具的计量

本集团金融工具始确认按公允价值计量。后续计量分类为：以公允价值计量且其变动计入当期损益的金融资产、可供出售金融资产及以公允价值计量且其变动计入当期损益的金融负债按公允价值计量；持有到期投资、贷款和应收款项以及其他金融负债按摊余成本计量；在活跃市场中没有报价且其公允价值不能可靠计量的权益工具投资，以及与该权益工具挂钩并须通过交付该权益工具结算的衍生金融资产或者衍生金融负债，按照成本计量。本集团金融资产或金融负债后续计量中公允价值变动形成的利得或损失，除与套期保值有关外，按照如下方法处理：①以公允价值计量且其变动计入当期损益的金融资产或金融负债公



允价值变动形成的利得或损失，计入公允价值变动损益。②可供出售金融资产的公允价值变动计入其他综合收益。

(3) 本公司对金融工具的公允价值的确认方法

如存在活跃市场的金融工具，以活跃市场中的报价确定其公允价值；如不存在活跃市场的金融工具，采用估值技术确定其公允价值。估值技术主要包括市场法、收益法和成本法。

(4) 金融资产负债转移的确认依据和计量方法

金融资产所有权上几乎所有的风险和报酬转移时，或既没有转移也没有保留金融资产所有权上几乎所有的风险和报酬，但放弃了对该金融资产控制的，应当终止确认该项金融资产。金融资产满足终止确认条件的，将所转移金融资产的账面价值与因转移而收到的对价和原直接计入其他综合收益的公允价值变动累计额之和的差额部分，计入当期损益。部分转移满足终止确认条件的，将所转移金融资产整体的账面价值，在终止确认部分和未终止确认部分之间，按照各自的相对公允价值进行分摊。

金融负债的现时义务全部或部分已经解除的，则应终止确认该金融负债或其一部分。

(5) 金融资产减值

以摊余成本计量的金融资产发生减值时，按预计未来现金流量(不包括尚未发生的未来信用损失)现值低于账面价值的差额，计提减值准备。如果有客观证据表明该金融资产价值已恢复，且客观上与确认该损失后发生的事项有关，原确认的减值损失予以转回，计入当期损益。

以成本计量的金融资产发生减值时，将该金融资产的账面价值减记至预计未来现金流量（不包括尚未发生的未来信用损失）现值，计提减值准备。发生的减值损失，一经确认，不再转回。

当有客观证据表明可供出售金融资产发生减值时，原直接计入股东权益的因公允价值下降形成的累计损失予以转出并计入减值损失。对已确认减值损失的可供出售债务工具投资，在期后公允价值上升且客观上与确认原减值损失后发生的事项有关的，原确认的减值损失予以转回并计入当期损益。对已确认减值损失的可供出售权益工具投资，期后公允价值上升直接计入股东权益。

对于权益工具投资，本集团判断其公允价值发生“严重”或“非暂时性”下跌的具体量化标准、成本的计算方法、期末公允价值的确定方法，以及持续下跌期间的确定依据为：

公允价值发生“严重”下跌的具体量化标准	期末公允价值相对于成本的下跌幅度已达到或超过50%。
公允价值发生“非暂时性”下跌的具体量化标准	连续12个月出现下跌。
成本的计算方法	取得时按支付对价（扣除已宣告但尚未发放的现金股利或已到付息期但尚未领取的债券利息）和相关交易费用之和作为投资成本。
期末公允价值的确定方法	存在活跃市场的金融工具，以活跃市场中的报价确定其公允价值；如不存在活跃市场的金融工具，采用估值技术确定其公允价值。



持续下跌期间的确定依据	连续下跌或在下跌趋势持续期间反弹上扬幅度低于20%，反弹持续时间未超过6个月的均作为持续下跌期间。
-------------	---

11、应收款项

(1) 单项金额重大并单独计提坏账准备的应收款项

单项金额重大的判断依据或金额标准	期末余额达到 100 万元（含 100 万元）以上的应收款项为单项金额重大的应收款项
单项金额重大并单项计提坏账准备的计提方法	对于单项金额重大的应收款项单独进行减值测试，有客观证据表明发生了减值，根据其账面价值与预计未来现金流量现值之间差额确认。

(2) 按信用风险特征组合计提坏账准备的应收款项

组合名称	坏账准备计提方法
账龄组合	账龄分析法
融资保证金组合	其他方法
本集团合并范围内关联组合	其他方法

组合中，采用账龄分析法计提坏账准备的：

适用 不适用

账龄	应收账款计提比例	其他应收款计提比例
1 年以内（含 1 年）	5.00%	5.00%
1—2 年	10.00%	10.00%
2—3 年	20.00%	20.00%
3 年以上	50.00%	50.00%

组合中，采用余额百分比法计提坏账准备的：

适用 不适用

组合中，采用其他方法计提坏账准备的：

适用 不适用

组合名称	应收账款计提比例	其他应收款计提比例
融资保证金组合	0.00%	0.00%
本集团合并范围内关联组合	0.00%	0.00%

(3) 单项金额不重大但单独计提坏账准备的应收款项

单项计提坏账准备的理由	账龄 3 年以上的应收款项且有客观证据表明其发生了减值
坏账准备的计提方法	根据其账面价值与预计未来现金流量现值之间差额确认



12、存货

公司是否需要遵守特殊行业的披露要求

是

畜禽水产养殖业

公司需遵守《深圳证券交易所行业信息披露指引第 1 号——上市公司从事畜禽、水产养殖业务》的披露要求

13、划分为持有待售资产

本集团将同时满足下列条件的非流动资产应当划分为持有待售：一是企业已经就处置该非流动资产作出决议；二是企业已经与受让方签订了不可撤销的转让协议；三是该项转让将在一年内完成。

14、长期股权投资

（1）初始投资成本确定

对于企业合并取得的长期股权投资，如为同一控制下的企业合并，应当按照取得被合并方所有者权益账面价值的份额确认为初始成本；非同一控制下的企业合并，应当按购买日确定的合并成本确认为初始成本；以支付现金取得的长期股权投资，初始投资成本为实际支付的购买价款；以发行权益性证券取得的长期股权投资，初始投资成本为发行权益性证券的公允价值；通过债务重组取得的长期股权投资，其初始投资成本应当按照《企业会计准则第12号—债务重组》的有关规定确定；非货币性资产交换取得的长期股权投资，初始投资成本根据准则相关规定确定。

（2）后续计量及损益确认方法

投资方能够对被投资单位实施控制的长期股权投资应当采用成本法核算，对联营企业和合营企业的长期股权投资采用权益法核算。投资方对联营企业的权益性投资，其中一部分通过风险投资机构、共同基金、信托公司或包括投连险基金在内的类似主体间接持有的，无论以上主体是否对这部分投资具有重大影响，投资方都应当按照《企业会计准则第22号——金融工具确认和计量》的有关规定，对间接持有的该部分投资选择以公允价值计量且其变动计入损益，并对其余部分采用权益法核算。

（3）确定对被投资单位具有共同控制、重大影响的依据

对被投资单位具有共同控制，是指对某项安排的回报产生重大影响的活动必须经过分享控制权的参与方一致同意后才能决策，包括商品或劳务的销售和购买、金融资产的管理、资产的购买和处置、研究与开发活动以及融资活动等；对被投资单位具有重大影响，是指当持有被投资单位20%以上至50%的表决权资本时，具有重大影响。或虽不足20%，但符合下列条件之一时，具有重大影响：在被投资单位的董事会或类似的权力机构中派有代表；参与被投资单位的政策制定过程；向被投资单位派出管理人员；被投资单位依赖投



资公司的技术或技术资料；与被投资单位之间发生重要交易。

15、投资性房地产

投资性房地产计量模式

成本法计量

折旧或摊销方法

本集团投资性房地产的类别，包括出租的土地使用权、出租的建筑物、持有并准备增值后转让的土地使用权。投资性房地产按照成本进行初始计量，采用成本模式进行后续计量。

本集团投资性房地产中出租的建筑物采用年限平均法计提折旧，具体核算政策与固定资产部分相同。投资性房地产中出租的土地使用权、持有并准备增值后转让的土地使用权采用直线法摊销，具体核算政策与无形资产部分相同。

16、固定资产

(1) 确认条件

固定资产指为生产商品、提供劳务、出租或经营管理而持有的，使用寿命超过一个会计年度的有形资产。同时满足以下条件时予以确认：与该固定资产有关的经济利益很可能流入企业；该固定资产的成本能够可靠地计量。

(2) 折旧方法

类别	折旧方法	折旧年限	残值率	年折旧率
房屋建筑物	年限平均法	15-20	5%	4.75%-6.33%
机器设备	年限平均法	10	5%	9.5%
运输设备	年限平均法	5-10	5%	9.5%-19%
其他设备	年限平均法	3-10	5%	9.5%-31.67%

无

(3) 融资租入固定资产的认定依据、计价和折旧方法

融资租入固定资产为实质上转移了与资产所有权有关的全部风险和报酬的租赁。融资租入固定资产初始计价为租赁期开始日租赁资产公允价值与最低租赁付款额现值较低者作为入账价值；融资租入固定资产后续计价采用与自有固定资产相一致的折旧政策计提折旧及减值准备。



17、在建工程

公司是否需要遵守特殊行业的披露要求

是

畜禽水产养殖业

本集团在建工程分为自营方式建造和出包方式建造两种。在建工程在工程完工达到预定可使用状态时，结转固定资产。预定可使用状态的判断标准，应符合下列情况之一：固定资产的实体建造（包括安装）工作已经全部完成或实质上已经全部完成；已经试生产或试运行，并且其结果表明资产能够正常运行或能够稳定地生产出合格产品，或者试运行结果表明其能够正常运转或营业；该项建造的固定资产上的支出金额很少或者几乎不再发生；所购建的固定资产已经达到设计或合同要求，或与设计或合同要求基本相符。

18、借款费用

（1）借款费用资本化的确认原则

本集团发生的借款费用，可直接归属于符合资本化条件的资产的购建或者生产的，予以资本化，计入相关资产成本；其他借款费用，在发生时根据其发生额确认为费用，计入当期损益。符合资本化条件的资产，是指需要经过相当长时间的购建或者生产活动才能达到预定可使用或者可销售状态的固定资产、投资性房地产和存货等资产。

（2）资本化金额计算方法

资本化期间，是指从借款费用开始资本化时点到停止资本化时点的期间。借款费用暂停资本化的期间不包括在内。在购建或生产过程中发生非正常中断、且中断时间连续超过3个月的，应当暂停借款费用的资本化。

借入专门借款，按照专门借款当期实际发生的利息费用，减去将尚未动用的借款资金存入银行取得的利息收入或进行暂时性投资取得的投资收益后的金额确定；占用一般借款按照累计资产支出超过专门借款部分的资产支出加权平均数乘以所占用一般借款的资本化率计算确定，资本化率为一般借款的加权平均利率；借款存在折价或溢价的，按照实际利率法确定每一会计期间应摊销的折价或溢价金额，调整每期利息金额。

实际利率法是根据借款实际利率计算其摊余折价或溢价或利息费用的方法。其中实际利率是借款在预期存续期间的未来现金流量，折现为该借款当前账面价值所使用的利率。



19、生物资产

(1) 生物资产的确定标准

生物资产，是指有生命的动物和植物构成的资产。生物资产同时满足下列条件的，予以确认：

- ①企业因过去的交易或者事项而拥有或者控制该生物资产；
- ②与该生物资产有关的经济利益或服务潜能很可能流入企业；
- ③该生物资产的成本能够可靠地计量。

(2) 生物资产的分类

生物资产分为消耗性生物资产、生产性生物资产。

①消耗性生物资产的分类及计量详见本附注三、(十二) 存货。

②生产性生物资产指为繁育仔猪而饲养的种猪，包括纯种猪、二元种猪及用于配种的公猪。

本集团生产性生物资产按照成本进行初始计量。外购生产性生物资产的成本，包括购买价款、相关税费、运输费、保险费以及可直接归属于购买该资产的其他支出。自行繁殖的生产性生物资产（种猪）的成本，包括达到预定生产经营目的（成龄）前发生的饲料费、人工费和应分摊的间接费用等必要支出。达到预定生产经营目的，是指生产性生物资产进入正常生产期，可以多年连续稳定繁育生猪。

(3) 生产性生物资产的折旧政策

生产性生物资产折旧采用直线法计算，按各类生物资产估计的使用年限扣除残值后，确定折旧率如下：

资产类别	预计使用寿命（年）	预计净残值率（%）	年折旧率（%）
畜牧养殖业			
其中：种猪	4	10	22.50

(4) 生物资产减值的处理

消耗性生物资产的可变现净值低于其账面价值的，按照可变现净值低于账面价值的差额，计提生物资产跌价准备，并计入当期损益。消耗性生物资产减值的影响因素已经消失的，减记金额应当予以恢复，并在原已计提的跌价准备金额内转回，转回的金额计入当期损益。

生产性生物资产计提资产减值方法见附注三、(二十一) 长期资产减值。

20、油气资产

无

21、无形资产

(1) 计价方法、使用寿命、减值测试

①无形资产的计价方法

本集团无形资产按照成本进行初始计量。购入的无形资产，按实际支付的价款和相关支出作为实际成本。投资者投入的无形资产，按投资合同或协议约定的价值确定实际成本，但合同或协议约定价值不公允



的，按公允价值确定实际成本。自行开发的无形资产，其成本为达到预定用途前所发生的支出总额。

本集团无形资产后续计量方法分别为：使用寿命有限无形资产采用直线法摊销，并在年度终了，对无形资产的使用寿命和摊销方法进行复核，如与原先估计数存在差异的，进行相应的调整；使用寿命不确定的无形资产不摊销，但在年度终了，对使用寿命进行复核，当有确凿证据表明其使用寿命是有限的，则估计其使用寿命，按直线法进行摊销。

②使用寿命不确定的判断依据

本集团将无法预见该资产为集团带来经济利益的期限，或使用期限不确定等无形资产确定为使用寿命不确定的无形资产。使用寿命不确定的判断依据为：来源于合同性权利或其他法定权利，但合同规定或法律规定无明确使用年限；综合同行业情况或相关专家论证等，仍无法判断无形资产为集团带来经济利益的期限。

每年年末，对使用寿命不确定无形资产使用寿命进行复核，主要采取自下而上的方式，由无形资产使用相关部门进行基础复核，评价使用寿命不确定判断依据是否存在变化等。

(2) 内部研究开发支出会计政策

内部研究开发项目的研究阶段和开发阶段具体标准，以及开发阶段支出符合资本化条件的具体标准

本集团将内部研究开发项目的支出，区分为研究阶段支出和开发阶段支出。

研究阶段的支出，于发生时计入当期损益。

开发阶段的支出，同时满足下列条件的，才能予以资本化，即：完成该无形资产以使其能够使用或出售在技术上具有可行性；具有完成该无形资产并使用或出售的意图；无形资产产生经济利益的方式，包括能够证明运用该无形资产生产的产品存在市场或无形资产自身存在市场，无形资产将在内部使用的，能够证明其有用性；有足够的技术、财务资源和其他资源支持，以完成该无形资产的开发，并有能力使用或出售该无形资产；归属于该无形资产开发阶段的支出能够可靠地计量。不满足上述条件的开发支出计入当期损益。

本集团研究开发项目在满足上述条件，通过技术可行性及经济可行性研究，形成项目立项后，进入开发阶段。

已资本化的开发阶段的支出在资产负债表上列示为开发支出，自该项目达到预定可使用状态之日转为无形资产。



22、长期资产减值

长期股权投资、采用成本模式计量的投资性房地产、固定资产、在建工程、采用成本模式计量的生产性生物资产、油气资产、无形资产、商誉等长期资产于资产负债表日存在减值迹象的，进行减值测试。减值测试结果表明资产的可收回金额低于其账面价值的，按其差额计提减值准备并计入减值损失。

可收回金额为资产的公允价值减去处置费用后的净额与资产预计未来现金流量的现值两者之间的较高者。资产减值准备按单项资产为基础计算并确认，如果难以对单项资产的可收回金额进行估计的，以该资产所属的资产组确定资产组的可收回金额。资产组是能够独立产生现金流入的最小资产组合。

在财务报表中单独列示的商誉，无论是否存在减值迹象，至少每年进行减值测试。减值测试时，商誉的账面价值分摊至预期从企业合并的协同效应中受益的资产组或资产组组合。测试结果表明包含分摊的商誉的资产组或资产组组合的可收回金额低于其账面价值的，确认相应的减值损失。减值损失金额先抵减分摊至该资产组或资产组组合的商誉的账面价值，再根据资产组或资产组组合中除商誉以外的其他各项资产的账面价值所占比重，按比例抵减其他各项资产的账面价值。

上述资产减值损失一经确认，以后期间不予转回价值得以恢复的部分。

23、长期待摊费用

本公司长期待摊费用是指已经支出，但受益期限在一年以上（不含一年）的各项费用。长期待摊费用按费用项目的受益期限分期摊销。若长期待摊的费用项目不能使以后会计期间受益，则将尚未摊销的该项目的摊余价值全部转入当期损益。

24、职工薪酬

（1）短期薪酬的会计处理方法

在职工为本公司提供服务的会计期间，将实际发生的短期薪酬确认为负债，并计入当期损益，其他会计准则要求或允许计入资产成本的除外。本公司发生的职工福利费，在实际发生时根据实际发生额计入当期损益或相关资产成本。职工福利费为非货币性福利的，按照公允价值计量。企业为职工缴纳的医疗保险费、工伤保险费、生育保险费等社会保险费和住房公积金，以及按规定提取的工会经费和职工教育经费，在职工提供服务的会计期间，根据规定的计提基础和计提比例计算确定相应的职工薪酬金额，并确认相应负债，计入当期损益或相关资产成本。

（2）离职后福利的会计处理方法

本公司在职工提供服务的会计期间，根据设定提存计划计算的应缴存金额确认为负债，并计入当期损



益或相关资产成本。根据预期累计福利单位法确定的公式将设定受益计划产生的福利义务归属于职工提供服务的期间，并计入当期损益或相关资产成本。

(3) 辞退福利的会计处理方法

本公司向职工提供辞退福利时，在下列两者孰早日确认辞退福利产生的职工薪酬负债，并计入当期损益：本公司不能单方面撤回因解除劳动关系计划或裁减建议所提供的辞退福利时；本公司确认与涉及支付辞退福利的重组相关的成本或费用时。

(4) 其他长期职工福利的会计处理方法

本公司向职工提供的其他长期职工福利，符合设定提存计划条件的，应当按照有关设定提存计划的规定进行处理；除此外，根据设定受益计划的有关规定，确认和计量其他长期职工福利净负债或净资产。

25、预计负债

当与或有事项相关的义务是公司承担的现时义务，且履行该义务很可能导致经济利益流出，同时其金额能够可靠地计量时确认该义务为预计负债。本公司按照履行相关现时义务所需支出的最佳估计数进行初始计量，如所需支出存在一个连续范围，且该范围内各种结果发生的可能性相同，最佳估计数按照该范围内的中间值确定；如涉及多个项目，按照各种可能结果及相关概率计算确定最佳估计数。

资产负债表日应当对预计负债账面价值进行复核，有确凿证据表明该账面价值不能真实反映当前最佳估计数，应当按照当前最佳估计数对该账面价值进行调整。

26、股份支付

无

27、优先股、永续债等其他金融工具

无

28、收入

公司是否需要遵守特殊行业的披露要求

是

畜禽水产养殖业



（1）一般原则

①销售商品

在已将商品所有权上的主要风险和报酬转移给购货方，既没有保留通常与所有权相联系的继续管理权，也没有对已售商品实施有效控制，收入的金额能够可靠地计量，相关的经济利益很可能流入企业，相关的已发生或将发生的成本能够可靠地计量时，确认商品销售收入的实现。

②提供劳务

对提供劳务交易的结果能可靠估计的情况下，本集团在期末按完工百分比法确认收入。劳务交易的完工进度按已经发生的劳务成本占估计总成本的比例确定。提供劳务交易的结果能够可靠估计是指同时满足：A. 收入的金额能够可靠地计量； B. 相关的经济利益很可能流入企业； C. 交易的完工程度能够可靠地确定； D. 交易中已发生和将发生的成本能够可靠地计量。

③让渡资产使用权

与资产使用权让渡相关的经济利益能够流入及收入的金额能够可靠地计量时，本集团确认收入。

收入确认的具体方法

本集团商品主要是家畜产品，如仔猪、肉猪、种猪。发货方式有“上门取货”和“送货上门”两类。

“上门取货”情况下：客户在发货单上签字确认取货，货物移交，本集团确认收入实现；

“送货上门”情况下：收到客户签字确认的发货单后，货物移交，本集团确认收入实现。

本集团其他商品的确认方法

客户签收、集团取得收款凭据后确认收入。

29、政府补助

（1）与资产相关的政府补助判断依据及会计处理方法

本集团取得的、用于购建或以其他方式形成长期资产的政府补助，确认为与资产相关的政府补助，与资产相关的政府补助，确认为递延收益，自相关资产可供使用时起，按照相关资产的预计使用期限，将递延收益平均分摊转入当期损益。

（2）与收益相关的政府补助判断依据及会计处理方法

除与资产相关的政府补助之外的政府补助，确认为与收益相关的政府补助。分别下列情况处理：用于补偿企业以后期间的相关费用或损失的，确认为递延收益，并在确认相关费用的期间，计入当期损益；用于补偿企业已发生的相关费用或损失的，直接计入当期损益。

30、递延所得税资产/递延所得税负债

（1）根据资产、负债的账面价值与其计税基础之间的差额（未作为资产和负债确认的项目按照税法规定



定可以确定其计税基础的，确定该计税基础为其差额），按照预期收回该资产或清偿该负债期间的适用税率计算确认递延所得税资产或递延所得税负债。

(2) 递延所得税资产的确认以很可能取得用来抵扣可抵扣暂时性差异的应纳税所得额为限。资产负债表日，有确凿证据表明未来期间很可能获得足够的应纳税所得额用来抵扣可抵扣暂时性差异的，确认以前会计期间未确认的递延所得税资产。如未来期间很可能无法获得足够的应纳税所得额用以抵扣递延所得税资产的，则减记递延所得税资产的账面价值。

(3) 对与子公司及联营企业投资相关的应纳税暂时性差异，确认递延所得税负债，除非本集团能够控制暂时性差异转回的时间且该暂时性差异在可预见的未来很可能不会转回。对与子公司及联营企业投资相关的可抵扣暂时性差异，当该暂时性差异在可预见的未来很可能转回且未来很可能获得用来抵扣可抵扣暂时性差异的应纳税所得额时，确认递延所得税资产。

31、租赁

(1) 经营租赁的会计处理方法

经营租赁的租金支出在租赁期内按照直线法计入相关资产成本或当期损益。

(2) 融资租赁的会计处理方法

以租赁资产的公允价值与最低租赁付款额的现值两者中较低者作为租入资产的入账价值，租入资产的入账价值与最低租赁付款额之间的差额作为未确认融资费用，在租赁期内按实际利率法摊销。最低租赁付款额扣除未确认融资费用后的余额作为长期应付款列示。

32、其他重要的会计政策和会计估计

无

33、重要会计政策和会计估计变更

(1) 重要会计政策变更

适用 不适用

(2) 重要会计估计变更

适用 不适用



34、其他

无

六、税项

1、主要税种及税率

税种	计税依据	税率
增值税	应税收入	3%、6%、13%、17%
城市维护建设税	应交流转税额	7%、5%、1%
企业所得税	应纳税所得额	25%
营业税	应税收入	5%
教育费附加	应交流转税额	3%
地方教育费附加	应交流转税额	2%

存在不同企业所得税税率纳税主体的，披露情况说明

纳税主体名称	所得税税率
西藏东元食品有限公司	15%

2、税收优惠

(1) 增值税

根据《中华人民共和国增值税暂行条例》，农业生产者销售的自产农产品免征增值税，因此本集团销售猪、家禽等自产农产品免缴增值税。

本公司、子公司三门峡雏鹰农牧有限公司、吉林雏鹰农牧有限公司、雏鹰集团（新乡）有限公司、浞池雏鹰特种养殖有限公司、雏鹰农牧集团（内蒙古）有限公司、雏鹰农牧集团（西藏）有限公司已分别向当地税务部门备案。

(2) 企业所得税

根据《中华人民共和国企业所得税法实施条例》的规定，自 2008 年 1 月 1 日起，从事牲畜、家禽的饲养以及农产品初加工的所得，可免征企业所得税。

根据国税函[2009]255 号《关于企业所得税税收优惠管理问题的补充通知》的规定，本公司、子公司三门峡雏鹰农牧有限公司、吉林雏鹰农牧有限公司、浞池雏鹰特种养殖有限公司、雏鹰集团（新乡）有限公司、雏鹰农牧集团（内蒙古）有限公司、雏鹰农牧集团（西藏）有限公司已分别向当地税务部门申请免税，按《中华人民共和国企业所得税法实施条例》，公司符合免征企业所得税条件，预计可以通过备案。



根据财税[2008]149号《关于发布享受企业所得税优惠政策的农产品初加工范围（试行）的通知》的规定，本公司、子公司开封雏鹰肉类加工有限公司 2016 年度从事生猪屠宰、生鲜肉销售所得企业所得税免税已经当地税务局备案。

3、其他

无

七、合并财务报表项目注释

1、货币资金

单位：元

项目	期末余额	期初余额
库存现金	2,098,043.35	5,451,111.60
银行存款	3,234,808,348.69	1,215,308,931.82
其他货币资金	848,085,963.29	568,055,953.87
合计	4,084,992,355.33	1,788,815,997.29

其他说明

2、以公允价值计量且其变动计入当期损益的金融资产

单位：元

项目	期末余额	期初余额
交易性金融资产	7,389,110.00	
权益工具投资	7,389,110.00	
合计	7,389,110.00	

其他说明：

3、衍生金融资产

适用 不适用

4、应收票据

(1) 应收票据分类列示

单位：元

项目	期末余额	期初余额
----	------	------



商业承兑票据	79,013,490.71	294,632,063.35
合计	79,013,490.71	294,632,063.35

(2) 期末公司已质押的应收票据

单位：元

项目	期末已质押金额
----	---------

(3) 期末公司已背书或贴现且在资产负债表日尚未到期的应收票据

单位：元

项目	期末终止确认金额	期末未终止确认金额
----	----------	-----------

(4) 期末公司因出票人未履约而将其转应收账款的票据

单位：元

项目	期末转应收账款金额
----	-----------

其他说明

5、应收账款

(1) 应收账款分类披露

单位：元

类别	期末余额					期初余额				
	账面余额		坏账准备		账面价值	账面余额		坏账准备		账面价值
	金额	比例	金额	计提比例		金额	比例	金额	计提比例	
按信用风险特征组合计提坏账准备的应收账款	495,292,286.23	100.00%	26,392,919.38	5.33%	468,899,366.85	235,436,697.87	100.00%	12,455,486.85	5.29%	222,981,211.02
单项金额不重大但单独计提坏账准备的应收账款	0.00	0.00%	0.00	0.00%						
合计	495,292,286.23	100.00%	26,392,919.38	5.33%	468,899,366.85	235,436,697.87	100.00%	12,455,486.85	5.29%	222,981,211.02

期末单项金额重大并单项计提坏账准备的应收账款：



适用 不适用

组合中，按账龄分析法计提坏账准备的应收账款：

适用 不适用

单位：元

账龄	期末余额		
	应收账款	坏账准备	计提比例
1 年以内分项			
	476,615,257.34	23,830,762.88	5.00%
1 年以内小计	476,615,257.34	23,830,762.88	5.00%
1 至 2 年	15,425,329.57	1,542,532.96	10.00%
2 至 3 年	2,020,753.81	404,150.77	20.00%
3 年以上	1,230,945.51	615,472.77	50.00%
合计	495,292,286.23	26,392,919.38	5.33%

确定该组合依据的说明：

组合中，采用余额百分比法计提坏账准备的应收账款：

适用 不适用

组合中，采用其他方法计提坏账准备的应收账款：

(2) 本期计提、收回或转回的坏账准备情况

本期计提坏账准备金额 24,361,372.38 元；本期收回或转回坏账准备金额 10,423,939.85 元。

其中本期坏账准备收回或转回金额重要的：

单位：元

单位名称	收回或转回金额	收回方式

(3) 本期实际核销的应收账款情况

单位：元

项目	核销金额

其中重要的应收账款核销情况：

单位：元

单位名称	应收账款性质	核销金额	核销原因	履行的核销程序	款项是否由关联交易产生

应收账款核销说明：

(4) 按欠款方归集的期末余额前五名的应收账款情况

单位名称	期末余额	占应收账款总额的比例(%)	坏账准备余额
单位 1	23,929,922.16	4.83	1,288,422.44



单位 2	12,185,946.00	2.46	609,297.30
单位 3	11,753,812.21	2.37	587,690.61
单位 4	10,562,652.10	2.13	528,132.61
单位 5	10,286,058.26	2.08	514,302.91
合 计	68,718,390.73	13.87	3,527,845.87

公司需遵守《深圳证券交易所行业信息披露指引第 1 号——上市公司从事畜禽、水产养殖业务》的披露要求

(5) 因金融资产转移而终止确认的应收账款

(6) 转移应收账款且继续涉入形成的资产、负债金额

其他说明：

6、预付款项

(1) 预付款项按账龄列示

单位：元

账龄	期末余额		期初余额	
	金额	比例	金额	比例
1 年以内	285,601,332.62	96.10%	358,659,788.36	99.10%
1 至 2 年	10,769,921.52	3.62%	2,557,360.80	0.70%
2 至 3 年	298,646.94	0.10%	514,965.00	0.14%
3 年以上	519,835.16	0.18%	200,070.16	0.06%
合计	297,189,736.24	--	361,932,184.32	--

账龄超过 1 年且金额重要的预付款项未及时结算原因的说明：

(2) 按预付对象归集的期末余额前五名的预付款情况

单位名称	期末余额	占预付款项总额的比例(%)
单位 1	26,210,543.60	8.82
单位 2	26,000,000.00	8.75
单位 3	25,925,925.44	8.72
单位 4	24,818,286.67	8.35
单位 5	22,869,957.16	7.70
合计	125,824,712.87	42.34

其他说明：



7、应收利息

(1) 应收利息分类

单位：元

项目	期末余额	期初余额
其他	7,544,111.49	
合计	7,544,111.49	

(2) 重要逾期利息

借款单位	期末余额	逾期时间	逾期原因	是否发生减值及其判断依据

其他说明：

8、应收股利

(1) 应收股利

单位：元

项目(或被投资单位)	期末余额	期初余额

(2) 重要的账龄超过 1 年的应收股利

单位：元

项目(或被投资单位)	期末余额	账龄	未收回的原因	是否发生减值及其判断依据

其他说明：

9、其他应收款

(1) 其他应收款分类披露

单位：元

类别	期末余额					期初余额				
	账面余额		坏账准备		账面价值	账面余额		坏账准备		账面价值
	金额	比例	金额	计提比例		金额	比例	金额	计提比例	
按信用风险特征组合计提坏账准备的其他	351,695,533.34	100.00%	17,792,002.67	5.06%	333,903,530.67	415,215,404.51	100.00%	21,266,951.06	5.12%	393,948,453.45



应收款										
合计	351,695,533.34	100.00%	17,792,002.67	5.06%	333,903,530.67	415,215,404.51	100.00%	21,266,951.06	5.12%	393,948,453.45

期末单项金额重大并单项计提坏账准备的其他应收款：

适用 不适用

组合中，按账龄分析法计提坏账准备的其他应收款：

适用 不适用

单位：元

账龄	期末余额		
	其他应收款	坏账准备	计提比例
1 年以内分项			
	290,208,286.50	14,510,414.35	5.00%
1 年以内小计	290,208,286.50	14,510,414.35	5.00%
1 至 2 年	25,634,317.99	2,563,431.80	10.00%
2 至 3 年	2,361,026.35	472,205.27	20.00%
3 年以上	491,902.50	245,951.25	50.00%
合计	318,695,533.34	17,792,002.67	5.58%

确定该组合依据的说明：

组合中，采用余额百分比法计提坏账准备的其他应收款：

适用 不适用

组合中，采用其他方法计提坏账准备的其他应收款：

适用 不适用

款项性质	期末余额	期初余额
融资租赁保证金	33,000,000.00	
合计	33,000,000.00	

(2) 本期计提、收回或转回的坏账准备情况

本期计提坏账准备金额-2,494,478.37 元；本期收回或转回坏账准备金额 980,470.02 元。

其中本期坏账准备转回或收回金额重要的：

单位：元

单位名称	转回或收回金额	收回方式

(3) 本期实际核销的其他应收款情况

单位：元

项目	核销金额

其中重要的其他应收款核销情况：



单位：元

单位名称	其他应收款性质	核销金额	核销原因	履行的核销程序	款项是否由关联交易产生
------	---------	------	------	---------	-------------

其他应收款核销说明：

(4) 其他应收款按款项性质分类情况

单位：元

款项性质	期末账面余额	期初账面余额
备用金	20,305,994.98	19,801,040.14
保证金	2,261,518.63	1,548,502.34
融资保证金	33,000,000.00	
押金	2,558,525.91	5,021,141.19
合作社应收款	65,323,076.60	364,207,326.73
借款	9,538,588.28	
股权转让款	56,288,000.00	
代垫工程款	131,481,062.46	
其他	30,938,766.48	24,637,394.11
合计	351,695,533.34	415,215,404.51

(5) 按欠款方归集的期末余额前五名的其他应收款情况

单位：元

单位名称	款项的性质	期末余额	账龄	占其他应收款期末余额合计数的比例	坏账准备期末余额
单位 1	代垫工程款	53,824,245.96	1 年以内	15.30%	2,691,212.30
单位 2	股权转让款	46,096,000.00	1 年以内	13.11%	2,304,800.00
单位 3	合作社应收款	20,000,000.00	1 年以内	5.69%	1,000,000.00
单位 4	合作社应收款	14,852,500.00	2 年以内	4.22%	935,250.00
单位 5	代垫工程款	12,500,000.00	2 年以内	3.55%	925,000.00
合计	--	147,272,745.96	--	41.87%	7,856,262.30

(6) 涉及政府补助的应收款项

单位：元

单位名称	政府补助项目名称	期末余额	期末账龄	预计收取的时间、金额及依据
------	----------	------	------	---------------



(7) 因金融资产转移而终止确认的其他应收款

(8) 转移其他应收款且继续涉入形成的资产、负债金额

其他说明：

10、存货

公司是否需要遵守房地产行业的披露要求

否

(1) 存货分类

单位：元

项目	期末余额			期初余额		
	账面余额	跌价准备	账面价值	账面余额	跌价准备	账面价值
原材料	254,975,568.37		254,975,568.37	404,524,633.32		404,524,633.32
在产品	49,829.09		49,829.09	112,939.13		112,939.13
库存商品	224,058,550.56	290,044.09	223,768,506.47	177,696,638.93	2,319,146.50	175,377,492.43
周转材料	1,162,526.89		1,162,526.89	3,880,838.01		3,880,838.01
消耗性生物资产	700,007,001.67		700,007,001.67	754,523,824.34		754,523,824.34
其他	767,458.88		767,458.88	1,292,631.89		1,292,631.89
合计	1,181,020,935.46	290,044.09	1,180,730,891.37	1,342,031,505.62	2,319,146.50	1,339,712,359.12

公司是否需遵守《深圳证券交易所行业信息披露指引第 4 号—上市公司从事种业、种植业务》的披露要求

否

(2) 存货跌价准备

单位：元

项目	期初余额	本期增加金额		本期减少金额		期末余额
		计提	其他	转回或转销	其他	
库存商品	2,319,146.50	290,044.09		2,319,146.50		290,044.09
合计	2,319,146.50	290,044.09		2,319,146.50		290,044.09

(3) 存货期末余额含有借款费用资本化金额的说明

(4) 期末建造合同形成的已完工未结算资产情况

单位：元

项目	金额



其他说明：

11、划分为持有待售的资产

单位：元

项目	期末账面价值	公允价值	预计处置费用	预计处置时间
待处理猪舍	2,364,029,791.45	2,590,808,749.61	142,581,558.05	
合计	2,364,029,791.45	2,590,808,749.61	142,581,558.05	--

其他说明：

12、一年内到期的非流动资产

单位：元

项目	期末余额	期初余额
一年内到期的长期待摊费用	16,780,913.74	
合计	16,780,913.74	

其他说明：

13、其他流动资产

单位：元

项目	期末余额	期初余额
债权投资（基金）	2,580,216,693.70	
理财产品	803,000,000.00	
贷款	144,598,000.00	168,700,950.00
未抵扣及预交税金	61,192,610.20	58,139,387.57
其他	3,653,815.33	143,712,218.39
合计	3,592,661,119.23	370,552,555.96

其他说明：

注：贷款为子公司新郑市普汇小额贷款有限公司向客户发放的贷款。

其中，贷款情况：

项目	期末数	期初数
贷款	144,598,000.00	168,700,950.00
其中：贷款本金	146,800,000.00	171,270,000.00
计提的减值准备	2,202,000.00	2,569,050.00

注：依据《河南省小额贷款公司试点管理暂行办法》规定，公司 2015年起按照贷款资产余额 1.5% 计提贷款损失准备。



14、可供出售金融资产

(1) 可供出售金融资产情况

单位：元

项目	期末余额			期初余额		
	账面余额	减值准备	账面价值	账面余额	减值准备	账面价值
可供出售权益工具：	1,214,641,119.39		1,214,641,119.39	279,272,800.00		279,272,800.00
按成本计量的	1,214,641,119.39		1,214,641,119.39	279,272,800.00		279,272,800.00
合计	1,214,641,119.39		1,214,641,119.39	279,272,800.00		279,272,800.00

(2) 期末按公允价值计量的可供出售金融资产

单位：元

可供出售金融资产分类	可供出售权益工具	可供出售债务工具	合计

(3) 期末按成本计量的可供出售金融资产

单位：元

被投资单位	账面余额				减值准备				在被投资单位持股比例	本期现金红利
	期初	本期增加	本期减少	期末	期初	本期增加	本期减少	期末		
河南新郑农村商业银行股份有限公司	29,300,000.00			29,300,000.00					4.55%	4,617,690.00
河南省龙头投资担保股份有限公司	6,000,000.00			6,000,000.00					3.81%	
焦作中旅银行股份有限公司	243,972,800.00			243,972,800.00					4.96%	677,600.00
平潭洋石 1 号投资管理合伙企业（有限合伙）		60,000,000.00		60,000,000.00					24.95%	
中信现代农		27,000,000.00		27,000,000.00					7.12%	



业产业投资基金（有限合伙）		00.00							
中证中扶私募基金管理有限公司		4,000,000.00		4,000,000.00				42.11%	
中信农业产业基金管理有限公司		1,500,000.00		1,500,000.00				5.00%	
上海竞远投资管理有限公司		1,000,000.00		1,000,000.00				10.00%	
青岛联合信用资产交易中心有限公司		200,000,000.00	200,000,000.00						
基金股权类投资		841,868,319.39		841,868,319.39					123,320,596.74
合计	279,272,800.00	1,135,368,319.39	200,000,000.00	1,214,641,119.39				--	128,615,886.74

(4) 报告期内可供出售金融资产减值的变动情况

单位：元

可供出售金融资产分类	可供出售权益工具	可供出售债务工具		合计
------------	----------	----------	--	----

(5) 可供出售权益工具期末公允价值严重下跌或非暂时性下跌但未计提减值准备的相关说明

单位：元

可供出售权益工具项目	投资成本	期末公允价值	公允价值相对于成本的下跌幅度	持续下跌时间（个月）	已计提减值金额	未计提减值原因
------------	------	--------	----------------	------------	---------	---------

其他说明

注1：由于新郑农村信用合作联社和河南省龙头投资担保股份有限公司、焦作中旅银行股份有限公司、中信农业产业基金管理有限公司、上海竞远投资管理有限公司等在活跃市场中没有报价，无法取得其公允价值，故按采用成本计量。

注2：基金股权类投资为深圳泽赋农业产业投资基金有限合伙企业（有限合伙）、平潭竞远投资管理合伙企业（有限公司）、兰考中聚恒通产业投资基金（有限合伙）对外股权性投资。



15、持有至到期投资

(1) 持有至到期投资情况

单位：元

项目	期末余额			期初余额		
	账面余额	减值准备	账面价值	账面余额	减值准备	账面价值

(2) 期末重要的持有至到期投资

单位：元

债券项目	面值	票面利率	实际利率	到期日
------	----	------	------	-----

(3) 本期重分类的持有至到期投资

其他说明

16、长期应收款

(1) 长期应收款情况

单位：元

项目	期末余额			期初余额			折现率区间
	账面余额	坏账准备	账面价值	账面余额	坏账准备	账面价值	

(2) 因金融资产转移而终止确认的长期应收款

(3) 转移长期应收款且继续涉入形成的资产、负债金额

其他说明

17、长期股权投资

单位：元

被投资单位	期初余额	本期增减变动								期末余额	减值准备 期末余额
		追加投资	减少投资	权益法下确认的投资损益	其他综合收益调整	其他权益变动	宣告发放现金股利或利润	计提减值准备	其他		
一、合营企业											
二、联营企业											



河南凯联万亨商业管理有限公司										
雏鹰华南(深圳)商贸有限公司										
雏鹰农牧集团(上海)商贸有限公司										
博量天方(北京)商贸有限公司										
郑粮雏鹰粮油食品有限公司		217,544,329.80		-27,691,227.58					189,853,102.22	
郑州迅腾贸易有限公司		360,000,000.00							360,000,000.00	
小计		577,544,329.80		-27,691,227.58					549,853,102.22	
合计		577,544,329.80		-27,691,227.58					549,853,102.22	

其他说明

2016 年 11 月，公司与郑州粮油食品集团投资有限公司（以下简称“郑州粮油”）基于各自的企业发展战略目标，共同投资设立国有控股合资公司——郑粮雏鹰粮油食品有限公司（以下简称“合资公司”），负责建设、运营和管理郑州粮油食品智慧化园区（含进境粮食指定口岸）项目（以下简称“智慧化园区”）。注册资本 10 亿元，其中公司以土地、房产等实物资产方式出资（资产价值以双方认可的评估机构评估价值为准），持股比例为 49%，郑州粮油以现金方式出资，持股比例为 51%（最终以工商注册为准），部分实物资产转移已完成。

2016 年 12 月兰考中聚恒通产业投资基金（有限合伙）参股郑州迅腾贸易有限公司，相关工商资料变更于 2017 年 1 月完成。

18、投资性房地产

(1) 采用成本计量模式的投资性房地产

√ 适用 □ 不适用

单位：元



项目	房屋、建筑物	土地使用权	在建工程	合计
一、账面原值				
1.期初余额	4,261,841.43			4,261,841.43
2.本期增加金额	5,910,344.39			5,910,344.39
(1) 外购				
(2) 存货\固定资产 \在建工程转入	5,910,344.39			5,910,344.39
(3) 企业合并增加				
3.本期减少金额	5,910,344.39			5,910,344.39
(1) 处置	5,910,344.39			5,910,344.39
(2) 其他转出				
4.期末余额	4,261,841.43			4,261,841.43
二、累计折旧和累计摊销				
1.期初余额	1,078,497.12			1,078,497.12
2.本期增加金额	1,567,801.50			1,567,801.50
(1) 计提或摊销	236,050.95			236,050.95
(2) 存货\固定资产\在 建工程转入	1,331,750.55			1,331,750.55
3.本期减少金额	1,359,699.55			1,359,699.55
(1) 处置	1,359,699.55			1,359,699.55
(2) 其他转出				
4.期末余额	1,286,599.07			1,286,599.07
三、减值准备				
1.期初余额				
2.本期增加金额				
(1) 计提				
3、本期减少金额				
(1) 处置				
(2) 其他转出				



4.期末余额				
四、账面价值				
1.期末账面价值	2,975,242.36			2,975,242.36
2.期初账面价值	3,183,344.31			3,183,344.31

(2) 采用公允价值计量模式的投资性房地产

适用 不适用

(3) 未办妥产权证书的投资性房地产情况

单位：元

项目	账面价值	未办妥产权证书原因
----	------	-----------

其他说明

19、固定资产

(1) 固定资产情况

单位：元

项目	房屋及建筑物	机器设备	运输工具	电子设备	合计
一、账面原值：					
1.期初余额	1,203,299,104.90	483,587,417.13	31,835,744.56	122,825,006.37	1,841,547,272.96
2.本期增加金额	1,991,613,125.32	84,123,648.26	9,140,596.30	25,478,359.63	2,110,355,729.51
(1) 购置	40,298,012.55	26,929,473.15	9,140,596.30	15,114,556.97	91,482,638.97
(2) 在建工程转入	1,951,315,112.77	57,194,175.11		10,363,802.66	2,018,873,090.54
(3) 企业合并增加					
3.本期减少金额	1,998,673,128.31	32,608,951.22	2,232,484.06	12,775,394.78	2,046,289,958.37
(1) 处置或报废	318,707,690.44	10,448,857.88	721,545.00	10,962,284.59	340,840,377.91
(2) 处置子公司减少	29,583,521.58	10,371,838.10	1,510,939.06	1,670,251.91	43,136,550.65
(3) 改造减少	1,335,272.94			142,858.28	1,478,131.22
(4) 转投资性房地产	5,910,344.39				5,910,344.39
(5) 转入持有待售	1,643,136,298.96	11,788,255.24			1,654,924,554.20



4.期末余额	1,196,239,101.91	535,102,114.17	38,743,856.80	135,527,971.22	1,905,613,044.10
二、累计折旧					
1.期初余额	149,233,811.71	93,133,986.95	11,246,028.26	47,844,861.65	301,458,688.57
2.本期增加金额	68,868,291.76	54,737,500.73	4,032,179.38	19,556,529.06	147,194,500.93
(1) 计提	68,868,291.76	54,737,500.73	4,032,179.38	19,556,529.06	147,194,500.93
3.本期减少金额	56,920,675.68	3,476,469.07	751,721.85	4,809,014.28	65,957,880.88
(1) 处置或报废	48,732,452.33	1,991,242.05	618,512.54	4,209,204.78	55,551,411.70
(2) 处置子公司减少	1,786,723.21	1,298,579.64	133,209.31	459,002.50	3,677,514.66
(3) 改造减少	282,436.87			140,807.00	423,243.87
(4) 转投资性房地产	1,331,750.55				1,331,750.55
(5) 转入持有待售	4,787,312.72	186,647.38			4,973,960.10
4.期末余额	161,181,427.79	144,395,018.61	14,526,485.79	62,592,376.43	382,695,308.62
三、减值准备					
1.期初余额					
2.本期增加金额					
(1) 计提					
3.本期减少金额					
(1) 处置或报废					
4.期末余额					
四、账面价值					
1.期末账面价值	1,035,057,674.12	390,707,095.56	24,217,371.01	72,935,594.79	1,522,917,735.48
2.期初账面价值	1,054,065,293.19	390,453,430.18	20,589,716.30	74,980,144.72	1,540,088,584.39

(2) 暂时闲置的固定资产情况

单位：元

项目	账面原值	累计折旧	减值准备	账面价值	备注
----	------	------	------	------	----



(3) 通过融资租赁租入的固定资产情况

单位：元

项目	账面原值	累计折旧	减值准备	账面价值
机器设备	226,993,129.46	60,589,138.41		166,403,991.05

(4) 通过经营租赁租出的固定资产

单位：元

项目	期末账面价值
----	--------

(5) 未办妥产权证书的固定资产情况

单位：元

项目	账面价值	未办妥产权证书的原因
吉林雏鹰农牧有限公司	282,155,389.27	新建，正在办理
雏鹰农牧集团（内蒙古）有限公司	5,417,140.00	新建，正在办理
雏鹰农牧集团股份有限公司	88,893,533.96	新建，正在办理

其他说明

20、在建工程

(1) 在建工程情况

单位：元

项目	期末余额			期初余额		
	账面余额	减值准备	账面价值	账面余额	减值准备	账面价值
年出栏 400 万头生猪产业化基地项目	301,081,713.98		301,081,713.98	1,306,862,975.72		1,306,862,975.72
陕县生态猪养殖产业化项目	86,379.74		86,379.74	20,233,049.13		20,233,049.13
卢氏生态猪养殖产业化项目				16,282,778.41		16,282,778.41
年出栏 30 万头生猪产业化基地项目	22,747,732.37		22,747,732.37	61,453,410.34		61,453,410.34
澠池生态猪养殖				7,036,190.57		7,036,190.57



产业化项目						
河南福润德车间建设项目				28,813,152.31		28,813,152.31
西藏藏香猪养殖产业化项目	26,700,262.47		26,700,262.47	26,654,786.87		26,654,786.87
年出栏 40 万头生猪产业化基地项目				26,509,047.59		26,509,047.59
太平养殖场	50,577,020.15		50,577,020.15	23,224,963.07		23,224,963.07
高端火腿发酵项目				20,149,320.34		20,149,320.34
年出栏 300 万头生猪产业化基地项目	25,400,361.80		25,400,361.80	635,700.00		635,700.00
零星工程	11,288,137.32		11,288,137.32	39,494,437.28		39,494,437.28
合计	437,881,607.83		437,881,607.83	1,577,349,811.63		1,577,349,811.63



(2) 重要在建工程项目本期变动情况

单位：元

项目名称	预算数	期初余额	本期增加金额	本期转入固定资产金额	本期其他减少金额	期末余额	工程累计投入占预算比例	工程进度	利息资本化累计金额	其中：本期利息资本化金额	本期利息资本化率	资金来源
猪舍升级改造	170,000,000.00	14,061,116.74	31,473,959.36	45,535,076.10								其他
年出栏40万头生猪产业化基地项目	400,000,000.00	26,509,047.59		1,588,929.31	24,920,118.28							其他
年出栏30万头生猪产业化基地项目	450,000,000.00	61,453,410.34	600,992.96	2,728,288.19	36,578,382.74	22,747,732.37	55.15%					其他
年出栏400万头生猪产业化基地项目	5,600,000,000.00	1,306,862,975.72	889,841,547.91	1,895,622,809.65		301,081,713.98	55.65%	20,036,468.87	13,583,605.62			其他
陕县生态猪养殖产业化项目	2,000,000,000.00	20,233,049.13	6,396,010.40	406,644.96	26,136,034.83	86,379.74						其他
卢氏生	800,000,000.00	16,282,778.41		13,635,710.85	2,647,067.56							



态猪养殖产业化项目												
澠池生态猪养殖产业化项目	1,200,000,000.00	7,036,190.57		5,328,534.57	1,707,656.00							
西藏藏香猪养殖产业化项目	300,000,000.00	26,654,786.87	3,340,527.50	3,295,051.90		26,700,262.47	20.80%		4,900,771.48	1,646,401.56		
年出栏 300 万头生猪产业化基地项目	641,000,000.00	635,700.00	30,715,331.80	5,950,670.00		25,400,361.80	5.72%					
合计	11,561,000,000.00	1,479,729,055.37	962,368,369.93	1,974,091,715.53	91,989,259.41	376,016,450.36	--	--	24,937,240.35	15,230,007.18		--



(3) 本期计提在建工程减值准备情况

单位：元

项目	本期计提金额	计提原因
----	--------	------

其他说明

注：专门借款资本化率6.55%，一般借款资本化率6.98%；其他减少主要是转入持有待售。

21、工程物资

单位：元

项目	期末余额	期初余额
----	------	------

其他说明：

22、固定资产清理

单位：元

项目	期末余额	期初余额
----	------	------

其他说明：

23、生产性生物资产

(1) 采用成本计量模式的生产性生物资产

适用 不适用

单位：元

项目	种植业	畜牧养殖业	林业	水产业	合计
		种猪			
一、账面原值					
1.期初余额		385,497,947.61			385,497,947.61
2.本期增加金额		210,790,224.07			210,790,224.07
(1)外购		106,579,944.64			106,579,944.64
(2)自行培育		104,210,279.43			104,210,279.43
3.本期减少金额		226,555,834.13			226,555,834.13
(1)处置		226,555,834.13			226,555,834.13
(2)其他					
4.期末余额		369,732,337.55			369,732,337.55



二、累计折旧				
1.期初余额		151,904,083.33		151,904,083.33
2.本期增加金额		87,365,751.28		87,365,751.28
(1)计提		87,365,751.28		87,365,751.28
3.本期减少金额		88,887,044.74		88,887,044.74
(1)处置		88,887,044.74		88,887,044.74
(2)其他				
4.期末余额		150,382,789.87		150,382,789.87
三、减值准备				
1.期初余额				
2.本期增加金额				
(1)计提				
3.本期减少金额				
(1)处置				
(2)其他				
4.期末余额				
四、账面价值				
1.期末账面价值		219,349,547.68		219,349,547.68
2.期初账面价值		233,593,864.28		233,593,864.28

(2) 采用公允价值计量模式的生产性生物资产

适用 不适用

24、油气资产

适用 不适用

25、无形资产

(1) 无形资产情况

单位：元



项目	土地使用权	专利权	非专利技术	软件	商标权	其他	合计
一、账面原值							
1.期初余额	196,786,709.25			334,167.18	9,152,833.00	11,594,910.45	217,868,619.88
2.本期增加金额	185,493,913.60			111,926.79	9,612,267.91	1,160,705.66	196,378,813.96
(1) 购置	185,493,913.60			111,926.79	9,612,267.91	1,160,705.66	196,378,813.96
(2) 内部研发							
(3) 企业合并增加							
3.本期减少金额	68,630,343.28			100,000.00	5,530.00	1,040,776.70	69,776,649.98
(1) 处置	49,988,672.24			100,000.00	5,530.00	1,000,000.00	51,094,202.24
(2) 处置子公司减少	18,641,671.04					40,776.70	18,682,447.74
4.期末余额	313,650,279.57			9,164,759.79	7,297,451.49	14,358,293.01	344,470,783.86
二、累计摊销							
1.期初余额	18,412,841.83			50,252.60	1,321,755.64	1,982,818.32	21,767,668.39
2.本期增加金额	7,519,725.34			122,860.79	1,447,539.48	2,833,615.85	11,923,741.46
(1) 计提	7,519,725.34			122,860.79	1,447,539.48	2,833,615.85	11,923,741.46
3.本期减少金额	8,688,330.61			100,000.00	5,530.00	641,607.34	9,435,467.95
(1) 处置	8,604,631.72			100,000.00	5,530.00	638,888.89	9,349,050.61
(2) 处置子公司减少	83,698.89					2,718.45	86,417.34
4.期末余额	17,244,236.56			1,350,402.83	1,421,878.91	4,239,423.60	24,255,941.90
三、减值准备							



1.期初余额							
2.本期增加金额							
(1) 计提							
3.本期减少金额							
(1) 处置							
4.期末余额							
四、账面价值							
1.期末账面价值	296,406,043.01			272,980.58	15,957,747.54	7,578,070.83	320,214,841.96
2.期初账面价值	178,373,867.42			283,914.58	7,831,077.36	9,612,092.13	196,100,951.49

本期末通过公司内部研发形成的无形资产占无形资产余额的比例。

(2) 未办妥产权证书的土地使用权情况

单位：元

项目	账面价值	未办妥产权证书的原因
----	------	------------

其他说明：

26、开发支出

单位：元

项目	期初余额	本期增加金额	本期减少金额	期末余额
----	------	--------	--------	------

其他说明

27、商誉

(1) 商誉账面原值

单位：元

被投资单位名称或形成商誉的事项	期初余额	本期增加	本期减少	期末余额
-----------------	------	------	------	------



新郑市普汇小额贷款有限公司	3,816,914.65					3,816,914.65
浙江省东阳市东元食品有限公司	1,919,253.93					1,919,253.93
苏州淘豆食品有限公司	62,745,450.56					62,745,450.56
河南杰夫电子商务有限公司	10,610,707.02					10,610,707.02
合计	79,092,326.16					79,092,326.16

(2) 商誉减值准备

单位：元

被投资单位名称或形成商誉的事项	期初余额	本期增加	本期减少	期末余额

说明商誉减值测试过程、参数及商誉减值损失的确认方法：

其他说明

本公司按未来现金流量现值来计算确定有关资产组的预计可收回金额。估计现值时采用反映相关资产组和资产组组合的特定风险的税后利率为折现率。截至2016年12月31日，本公司包含商誉的相关资产组的账面价值不存在高于可收回金额的情形，故未计提商誉减值准备。

28、长期待摊费用

单位：元

项目	期初余额	本期增加金额	本期摊销金额	其他减少金额	期末余额
租赁费用	67,638,169.31	17,307,187.84	11,552,912.09	9,280,951.08	64,111,493.98
小区建设补贴金	4,903,561.48	1,563.08	913,958.59		3,991,165.97
装修支出	3,629,511.20	10,062,747.74	2,249,820.83	1,274,314.07	10,168,124.04
工行承诺服务费	2,835,833.46		999,999.96		1,835,833.50
中国上市公司协会会费	179,999.89		80,000.04		99,999.85
贷款手续费		15,378,000.00	2,781,551.23		12,596,448.77
其他	601,181.43	380,227.12	594,641.88		386,766.67
减：一年内摊销的部分				16,780,913.74	-16,780,913.74
合计	79,788,256.77	43,129,725.78	19,172,884.62	27,336,178.89	76,408,919.04



其他说明

注：其他减少额为本期处置子公司减少。

29、递延所得税资产/递延所得税负债

(1) 未经抵销的递延所得税资产

单位：元

项目	期末余额		期初余额	
	可抵扣暂时性差异	递延所得税资产	可抵扣暂时性差异	递延所得税资产
资产减值准备	5,366,933.20	1,334,534.32	6,007,040.61	1,501,760.16
合计	5,366,933.20	1,334,534.32	6,007,040.61	1,501,760.16

(2) 未经抵销的递延所得税负债

单位：元

项目	期末余额		期初余额	
	应纳税暂时性差异	递延所得税负债	应纳税暂时性差异	递延所得税负债

(3) 以抵销后净额列示的递延所得税资产或负债

单位：元

项目	递延所得税资产和负债 期末互抵金额	抵销后递延所得税资产 或负债期末余额	递延所得税资产和负债 期初互抵金额	抵销后递延所得税资产 或负债期初余额
递延所得税资产		1,334,534.32		1,501,760.16

(4) 未确认递延所得税资产明细

单位：元

项目	期末余额	期初余额

(5) 未确认递延所得税资产的可抵扣亏损将于以下年度到期

单位：元

年份	期末金额	期初金额	备注

其他说明：

30、其他非流动资产

单位：元



项目	期末余额	期初余额
预付土地出让金	8,729,930.00	133,922,250.20
预付工程款、设备款等	15,444,768.51	89,337,316.54
预付投资款	22,090,000.00	21,000,000.00
预付耕地占用税		18,662,218.79
其他	3,958,632.73	1,307,360.00
预付商标权等转让款	20,000,000.00	
合计	70,223,331.24	264,229,145.53

其他说明：

31、短期借款

(1) 短期借款分类

单位：元

项目	期末余额	期初余额
质押借款	160,000,000.00	5,339,788.84
抵押借款	52,000,000.00	371,000,000.00
保证借款	3,460,000,000.00	1,240,000,000.00
信用借款	270,000,000.00	416,000,000.00
合计	3,942,000,000.00	2,032,339,788.84

短期借款分类的说明：

(2) 已逾期未偿还的短期借款情况

本期末已逾期未偿还的短期借款总额为 0.00 元，其中重要的已逾期未偿还的短期借款情况如下：

单位：元

借款单位	期末余额	借款利率	逾期时间	逾期利率

其他说明：

32、以公允价值计量且其变动计入当期损益的金融负债

单位：元

项目	期末余额	期初余额

其他说明：

33、衍生金融负债

适用 不适用



34、应付票据

单位：元

种类	期末余额	期初余额
银行承兑汇票	100,000,000.00	48,000,000.00
合计	100,000,000.00	48,000,000.00

本期末已到期未支付的应付票据总额为元。

35、应付账款

(1) 应付账款列示

单位：元

项目	期末余额	期初余额
1 年以内（含 1 年）	784,019,395.65	323,902,719.63
1 年以上	109,280,853.33	269,280,532.35
合计	893,300,248.98	593,183,251.98

(2) 账龄超过 1 年的重要应付账款

单位：元

项目	期末余额	未偿还或结转的原因
吉林白城地建建筑工程股份有限公司	23,112,433.00	工程款部分结算
河南省福润德机械设备有限公司	3,738,444.36	工程未完工
北京四方红饲料科技有限公司	3,030,700.00	金额较大陆续支付
郑州新兴商贸有限公司	3,076,205.10	结算未付款
滑县焦虎乡润福养殖设备门市部	3,000,000.00	结算未付款
延津县金阳光暖通设备有限公司	1,785,000.00	结算未付款
合计	37,742,782.46	--

其他说明：

36、预收款项

(1) 预收款项列示

单位：元

项目	期末余额	期初余额
1 年以内（含 1 年）	40,401,337.95	76,870,464.47



1 年以上	479,587.09	1,861,599.10
合计	40,880,925.04	78,732,063.57

(2) 账龄超过 1 年的重要预收款项

单位：元

项目	期末余额	未偿还或结转的原因
----	------	-----------

(3) 期末建造合同形成的已结算未完工项目情况

单位：元

项目	金额
----	----

其他说明：

37、应付职工薪酬

(1) 应付职工薪酬列示

单位：元

项目	期初余额	本期增加	本期减少	期末余额
一、短期薪酬	29,864,059.59	312,177,865.68	290,276,491.49	51,765,433.78
二、离职后福利-设定提存计划	932,091.27	19,165,368.32	19,629,599.62	467,859.97
合计	30,796,150.86	331,343,234.00	309,906,091.11	52,233,293.75

(2) 短期薪酬列示

单位：元

项目	期初余额	本期增加	本期减少	期末余额
1、工资、奖金、津贴和补贴	17,132,330.11	284,480,285.58	263,367,627.44	38,244,988.25
2、职工福利费		5,960,734.21	5,960,734.21	
3、社会保险费	225,098.95	7,074,215.93	7,231,954.96	67,359.92
其中：医疗保险费	181,006.16	5,820,164.12	5,956,873.40	44,296.88
工伤保险费	41,335.89	601,831.84	625,068.71	18,099.02
生育保险费	2,756.90	652,219.97	650,012.85	4,964.02
4、住房公积金	346,516.90	7,763,350.99	8,065,381.89	44,486.00
5、工会经费和职工教育经费	12,160,113.63	6,899,278.97	5,650,792.99	13,408,599.61



合计	29,864,059.59	312,177,865.68	290,276,491.49	51,765,433.78
----	---------------	----------------	----------------	---------------

(3) 设定提存计划列示

单位：元

项目	期初余额	本期增加	本期减少	期末余额
1、基本养老保险	851,397.09	18,045,461.22	18,439,592.96	457,265.35
2、失业保险费	80,694.18	1,119,907.10	1,190,006.66	10,594.62
合计	932,091.27	19,165,368.32	19,629,599.62	467,859.97

其他说明：

38、应交税费

单位：元

项目	期末余额	期初余额
增值税	7,672,395.46	2,556,195.85
企业所得税	91,861,743.78	19,884,153.41
个人所得税	1,239,016.14	545,245.89
营业税		14,090,681.10
房产税	1,290,181.91	1,174,217.75
印花税	1,110,090.46	977,326.93
土地使用税	865,535.25	760,848.66
土地增值税	20,323,979.49	5,689.36
其他	1,096,923.18	1,811,784.89
合计	125,459,865.67	41,806,143.84

其他说明：

39、应付利息

单位：元

项目	期末余额	期初余额
企业债券利息	122,082,674.61	35,704,193.96
短期借款应付利息	2,024,101.73	583,501.41
合计	124,106,776.34	36,287,695.37

重要的已逾期未支付的利息情况：

单位：元

借款单位	逾期金额	逾期原因



其他说明：

40、应付股利

单位：元

项目	期末余额	期初余额
普通股股利		
划分为权益工具的优先股\永续债股利		
其他	9,419,600.00	
合计	9,419,600.00	

其他说明，包括重要的超过 1 年未支付的应付股利，应披露未支付原因：

41、其他应付款

(1) 按款项性质列示其他应付款

单位：元

项目	期末余额	期初余额
周转往来	88,719,145.50	30,709,495.96
押金（含养殖押金）	241,962,071.46	216,605,177.50
预收猪舍款	314,582,791.60	215,000,000.00
合作社押金	147,268,346.90	366,319,635.95
保证金	11,160,366.55	5,024,256.42
质保金	206,451.25	2,763,315.65
借款		10,321,455.62
其他	18,963,131.75	26,837,651.58
合计	822,862,305.01	873,580,988.68

(2) 账龄超过 1 年的重要其他应付款

单位：元

项目	期末余额	未偿还或结转的原因
若干自然人押金(养殖押金)	46,013,100.00	见说明
合计	46,013,100.00	--

其他说明

注：若干自然人押金主要为收取农户的养殖押金，在农户与本公司解除饲养合同时才退还。



42、划分为持有待售的负债

单位：元

项目	期末余额	期初余额
----	------	------

其他说明：

43、一年内到期的非流动负债

单位：元

项目	期末余额	期初余额
一年内到期的长期借款	691,000,000.00	19,960,000.00
一年内到期的长期应付款	90,216,405.58	
合计	781,216,405.58	19,960,000.00

其他说明：

其中：

项目	期末数	期初数
质押借款	300,000,000.00	
保证借款	391,000,000.00	19,960,000.00
合计	691,000,000.00	19,960,000.00

44、其他流动负债

单位：元

项目	期末余额	期初余额
担保赔偿准备	30,422,000.00	23,786,800.00
未到期责任准备	7,108,895.92	8,877,962.00
合计	37,530,895.92	32,664,762.00

短期应付债券的增减变动：

单位：元

债券名称	面值	发行日期	债券期限	发行金额	期初余额	本期发行	按面值计提利息	溢折价摊销	本期偿还	期末余额
------	----	------	------	------	------	------	---------	-------	------	------

其他说明：

注：担保赔偿准备与未到期责任准备：子公司河南泰元投资担保有限公司根据“融资性担保公司管理暂行办法”（2010年第3号令）第三十一条的规定，提取担保赔偿准备30,422,000.00元、未到期责任准备7,108,895.92元。



45、长期借款

(1) 长期借款分类

单位：元

项目	期末余额	期初余额
质押借款	300,000,000.00	300,000,000.00
保证借款	1,008,000,000.00	416,960,000.00
减：一年内到期的长期借款	-691,000,000.00	-19,960,000.00
合计	617,000,000.00	697,000,000.00

长期借款分类的说明：

其他说明，包括利率区间：

46、应付债券

(1) 应付债券

单位：元

项目	期末余额	期初余额
雏鹰债	2,297,787,000.00	797,787,000.00
减少：债券承销费	-19,654,444.49	-10,386,666.73
合计	2,278,132,555.51	787,400,333.27

(2) 应付债券的增减变动（不包括划分为金融负债的优先股、永续债等其他金融工具）

单位：元

债券名称	面值	发行日期	债券期限	发行金额	期初金额	本期发行	按面值计提利息	溢折价摊销	本期偿还	期末余额
14 雏鹰债	100.00	2014/06/27	5 年	800,000,000.00	797,787,000.00					797,787,000.00
16 雏鹰 01	100.00	2016/03/09	3 年	860,000,000.00		860,000,000.00				860,000,000.00
16 雏鹰 02	100.00	2016/05/06	3 年	640,000,000.00		640,000,000.00				640,000,000.00
合计	--	--	--	2,300,000,000.00	797,787,000.00	1,500,000,000.00				2,297,787,000.00



(3) 可转换公司债券的转股条件、转股时间说明

(4) 划分为金融负债的其他金融工具说明

期末发行在外的优先股、永续债等其他金融工具基本情况

期末发行在外的优先股、永续债等金融工具变动情况表

单位：元

发行在外的金融工具	期初		本期增加		本期减少		期末	
	数量	账面价值	数量	账面价值	数量	账面价值	数量	账面价值

其他金融工具划分为金融负债的依据说明

其他说明

1. 债券承销费

项目	期初数	本期增加	本期摊销	其他减少	期末数	说明
14雏鹰债承销费	10,386,666.73		3,039,999.96		7,346,666.77	
16雏鹰01承销费		9,460,000.00	2,627,777.80		6,832,222.20	
16雏鹰02承销费		7,040,000.00	1,564,444.48		5,475,555.52	
合计	10,386,666.73	16,500,000.00	7,232,222.24		19,654,444.49	

47、长期应付款

(1) 按款项性质列示长期应付款

单位：元

项目	期末余额	期初余额
15 万头猪养殖基地扩建项目	1,089,000.00	1,089,000.00
淮河流域水污染治理项目	48,260.50	48,260.50
设备融资租赁款	360,505,660.37	167,190,725.13
小计	361,642,920.87	168,327,985.63
减：一年内到期的长期应付款	90,216,405.58	
合计	271,426,515.29	168,327,985.63

其他说明：

48、长期应付职工薪酬

(1) 长期应付职工薪酬表

单位：元

项目	期末余额	期初余额
----	------	------



(2) 设定受益计划变动情况

设定受益计划义务现值:

单位: 元

项目	本期发生额	上期发生额
----	-------	-------

计划资产:

单位: 元

项目	本期发生额	上期发生额
----	-------	-------

设定受益计划净负债(净资产)

单位: 元

项目	本期发生额	上期发生额
----	-------	-------

设定受益计划的内容及与之相关风险、对公司未来现金流量、时间和不确定性的影响说明:

设定受益计划重大精算假设及敏感性分析结果说明:

其他说明:

49、专项应付款

单位: 元

项目	期初余额	本期增加	本期减少	期末余额	形成原因
----	------	------	------	------	------

其他说明:

50、预计负债

单位: 元

项目	期末余额	期初余额	形成原因
----	------	------	------

其他说明, 包括重要预计负债的相关重要假设、估计说明:

51、递延收益

单位: 元

项目	期初余额	本期增加	本期减少	期末余额	形成原因
土地出让金返还	6,130,707.02		138,808.44	5,991,898.58	
养殖场建设补贴	3,126,678.03		451,355.82	2,675,322.21	
40 万吨饲料加工厂及仓储物流和 200 万头生猪屠宰及熟食加工项目扶持资金	3,025,000.00		300,000.00	2,725,000.00	
2013 年物流业调整	2,679,487.25		153,846.12	2,525,641.13	



和振兴项目第一批中央基建基金					
农业产业化项目资金	945,454.50		39,999.96	905,454.54	
粮油企业发展补助资金	653,333.32		46,666.68	606,666.64	
2011 年服务业发展引导资金投资计划资金	640,000.12		101,298.72	538,701.40	
养殖场粪便资源化利用项目补贴	503,139.08		71,877.12	431,261.96	
示范园区基本建设补助资金	406,666.79		39,999.96	366,666.83	
畜牧局菜篮子工程补助款	405,555.82		33,333.24	372,222.58	
农业专项补助资金	286,666.74		26,666.64	260,000.10	
市级工程研究中心补助资金	214,999.88		20,000.04	194,999.84	
生猪标准化规模饲养扶持资金	2,174,400.00	102,000.00	242,733.43	2,033,666.57	
年出栏 400 万头生猪一体化项目建设前期启动资金	173,333.36		13,333.32	160,000.04	
沼气建设奖补资金	156,666.62		40,000.08	116,666.54	
优质种猪引种项目补贴	99,999.92		49,027.89	50,972.03	
畜牧业建设资金	88,157.88		23,684.22	64,473.66	
基础设施建设补贴	7,848,747.68		194,873.52	7,653,874.16	
建设项目扶持资金		4,100,000.00	43,833.28	4,056,166.72	
合计	29,558,994.01	4,202,000.00	2,031,338.48	31,729,655.53	--

涉及政府补助的项目：

单位：元

负债项目	期初余额	本期新增补助金额	本期计入营业外收入金额	其他变动	期末余额	与资产相关/与收益相关
------	------	----------	-------------	------	------	-------------

公司需遵守《深圳证券交易所行业信息披露指引第 1 号——上市公司从事畜禽、水产养殖业务》的披露要求

其他说明：



52、其他非流动负债

单位：元

项目	期末余额	期初余额
----	------	------

其他说明：

53、股本

单位：元

	期初余额	本次变动增减（+、—）					期末余额
		发行新股	送股	公积金转股	其他	小计	
股份总数	1,045,053,210.00			2,090,106,420.00		2,090,106,420.00	3,135,159,630.00

其他说明：

注1：经2015年度股东大会审议通过，公司以2016年4月20日总股本1,045,053,210股为基数，向全体股东每10股派发现金人民币1.2元（含税），共计派发现金红利125,406,385.20元（含税）；同时以资本公积金向全体股东每10股转增20股，合计转增股本2,090,106,420股,转增后公司总股本变更为3,135,159,630股。

54、其他权益工具

(1) 期末发行在外的优先股、永续债等其他金融工具基本情况

(2) 期末发行在外的优先股、永续债等金融工具变动情况表

单位：元

发行在外的金融工具	期初		本期增加		本期减少		期末	
	数量	账面价值	数量	账面价值	数量	账面价值	数量	账面价值

其他权益工具本期增减变动情况、变动原因说明，以及相关会计处理的依据：

其他说明：

55、资本公积

单位：元

项目	期初余额	本期增加	本期减少	期末余额
资本溢价（股本溢价）	2,641,589,375.67		2,092,275,017.19	549,314,358.48
合计	2,641,589,375.67		2,092,275,017.19	549,314,358.48

其他说明，包括本期增减变动情况、变动原因说明：

注1：经2015年度股东大会审议通过，以资本公积金向全体股东每10股转增20股，合计转增股本2,090,106,420股；

注2：公司本期通过非同比例增资子公司，形成购买少数股东权益，调减资本公积-2,168,597.19元。



56、库存股

单位：元

项目	期初余额	本期增加	本期减少	期末余额
----	------	------	------	------

其他说明，包括本期增减变动情况、变动原因说明：

57、其他综合收益

单位：元

项目	期初余额	本期发生额					期末余额
		本期所得税前发生额	减：前期计入其他综合收益当期转入损益	减：所得税费用	税后归属于母公司	税后归属于少数股东	

其他说明，包括对现金流量套期损益的有效部分转为被套期项目初始确认金额调整：

58、专项储备

单位：元

项目	期初余额	本期增加	本期减少	期末余额
----	------	------	------	------

其他说明，包括本期增减变动情况、变动原因说明：

59、盈余公积

单位：元

项目	期初余额	本期增加	本期减少	期末余额
法定盈余公积	125,696,615.47	74,028,540.11		199,725,155.58
合计	125,696,615.47	74,028,540.11		199,725,155.58

盈余公积说明，包括本期增减变动情况、变动原因说明：

60、未分配利润

单位：元

项目	本期	上期
调整前上期末未分配利润	581,544,306.49	
调整后期初未分配利润	581,544,306.49	
加：本期归属于母公司所有者的净利润	869,108,800.02	
减：提取法定盈余公积	74,028,540.11	
应付普通股股利	125,406,385.20	
期末未分配利润	1,251,218,181.20	



调整期初未分配利润明细:

- (1) 由于《企业会计准则》及其相关新规定进行追溯调整,影响期初未分配利润元。
- (2) 由于会计政策变更,影响期初未分配利润元。
- (3) 由于重大会计差错更正,影响期初未分配利润元。
- (4) 由于同一控制导致的合并范围变更,影响期初未分配利润元。
- (5) 其他调整合计影响期初未分配利润元。

61、营业收入和营业成本

单位: 元

项目	本期发生额		上期发生额	
	收入	成本	收入	成本
主营业务	5,914,136,909.79	4,551,846,502.47	3,554,572,955.95	3,049,467,731.38
其他业务	176,035,183.91	20,916,444.87	64,448,231.53	10,990,190.32
合计	6,090,172,093.70	4,572,762,947.34	3,619,021,187.48	3,060,457,921.70

62、税金及附加

单位: 元

项目	本期发生额	上期发生额
城市维护建设税	649,758.43	607,578.80
教育费附加	743,759.50	509,310.24
房产税	4,082,153.97	
土地使用税	4,130,238.39	
车船使用税	9,183.18	
印花税	4,548,217.61	
排污费	368,234.00	
营业税	1,196,631.83	4,267,101.26
河道管理费	475,520.06	
合计	16,203,696.97	5,383,990.30

其他说明:

63、销售费用

单位: 元

项目	本期发生额	上期发生额
运输费	49,863,039.97	15,523,272.66
职工薪酬	32,736,141.20	14,295,836.37



促销费	22,068,786.30	641,220.88
广告宣传费	14,958,396.00	10,938,736.88
办公及业务费	7,758,525.47	14,745,051.32
未到期责任准备	6,635,200.00	9,343,250.00
折旧费	2,971,709.58	2,375,064.25
租赁费	2,213,119.15	1,256,044.58
担保赔偿准备	-1,769,066.08	4,410,762.00
其他	3,118,221.62	1,994,655.36
合计	140,554,073.21	75,523,894.30

其他说明：

64、管理费用

单位：元

项目	本期发生额	上期发生额
职工薪酬	119,446,226.44	88,472,769.26
办公及业务费	66,260,753.72	48,803,423.20
流动资产损失	58,970,762.43	40,487,415.63
折旧费	41,428,890.75	38,925,418.16
租赁费	24,285,334.64	7,594,434.20
无形资产摊销	6,801,238.04	4,779,657.66
中介咨询费	6,263,262.37	7,573,252.52
科研费用	4,909,008.06	6,500,995.99
税金	3,766,753.62	11,697,593.44
其他	13,702,449.73	10,817,722.84
合计	345,834,679.80	265,652,682.90

其他说明：

65、财务费用

单位：元

项目	本期发生额	上期发生额
利息支出	396,049,715.93	164,886,052.31
减：利息收入	17,119,926.04	11,261,856.25
汇兑损益	96,975.33	76,512.19
其他支出	28,742,722.62	16,207,270.11



合计	407,769,487.84	169,907,978.36
----	----------------	----------------

其他说明：

66、资产减值损失

单位：元

项目	本期发生额	上期发生额
一、坏账损失	21,866,894.01	23,451,389.92
二、存货跌价损失	290,044.09	4,529,618.94
十四、其他	-367,050.00	1,090,350.00
合计	21,789,888.10	29,071,358.86

其他说明：

67、公允价值变动收益

单位：元

产生公允价值变动收益的来源	本期发生额	上期发生额
以公允价值计量的且其变动计入当期损益的金融资产	-362,119.47	
合计	-362,119.47	

其他说明：

无

68、投资收益

单位：元

项目	本期发生额	上期发生额
权益法核算的长期股权投资收益	-27,691,227.58	-677,755.81
处置长期股权投资产生的投资收益	82,257,563.12	36,972,237.72
可供出售金融资产在持有期间的投资收益	128,615,886.74	2,139,230.00
处置可供出售金融资产取得的投资收益	3,361,250.00	
理财产品收益	141,981.54	
合计	186,685,453.82	38,433,711.91

其他说明：

69、营业外收入

单位：元



项目	本期发生额	上期发生额	计入当期非经常性损益的金 额
非流动资产处置利得合计	201,928,706.68	169,298,456.79	199,135,077.02
其中：固定资产处置利得	140,241,437.53	167,828,005.85	140,241,437.53
无形资产处置利得	58,893,639.49		58,893,639.49
生产性生物资产处置利得	2,793,629.66	1,470,450.94	2,793,629.66
债务重组利得			
非货币性资产交换利得			
接受捐赠			
政府补助	18,830,868.48	29,490,602.75	16,799,530.00
其他	9,388,361.82	47,161,877.51	9,388,361.82
合计	230,147,936.98	245,950,937.05	225,322,968.84

计入当期损益的政府补助：

单位：元

补助项目	发放主体	发放原因	性质类型	补贴是否影 响当年盈亏	是否特殊补 贴	本期发生金 额	上期发生金 额	与资产相关/ 与收益相关
技术研究与 开发经费						3,286,000.00	3,800,000.00	与收益相关
无害化处理 补助						3,145,210.00	11,881,920.00	与收益相关
项目贷款贴 息资金						3,060,000.00	3,337,000.00	与收益相关
退耕还林补 贴						2,000,000.00	429,500.00	与收益相关
良种补贴						702,960.00	1,666,142.00	与收益相关
活体储备补 贴						630,000.00		与收益相关
良种猪精液 补贴						593,360.00	1,722,660.00	与收益相关
养殖场建设 补贴						451,355.82	454,331.04	与资产相关
40 万吨饲料 加工厂及仓 储物流和 200 万头生 猪屠宰及熟 食加工项目						300,000.00	300,000.00	与资产相关



扶持资金								
生猪标准化规模饲养扶持资金						242,733.43	43,600.00	与资产相关
基础设施建设补贴						194,873.52	194,873.48	与资产相关
2013 年物流业调整和振兴项目第一批中央基建基金						153,846.12	153,846.12	与资产相关
土地出让金返还						138,808.44	138,808.44	与资产相关
农业产业化项目资金						101,298.72	101,298.72	与资产相关
其他						3,830,422.43	5,266,622.95	与收益相关
合计	--	--	--	--	--	18,830,868.48	29,490,602.75	--

公司需遵守《深圳证券交易所行业信息披露指引第 1 号——上市公司从事畜禽、水产养殖业务》的披露要求

其他说明：

(1) 与资产相关的政府补助系按各项补助对应的资产受益期确认的当期收益，详见附注五（三十二）、递延收益。

70、营业外支出

单位：元

项目	本期发生额	上期发生额	计入当期非经常性损益的金额
非流动资产处置损失合计	3,900,509.00	8,107,327.08	491,258.12
其中：固定资产处置损失	491,258.14	1,623,552.52	491,258.12
生产性生物资产处置损失	3,409,250.88	6,483,774.56	
对外捐赠	1,929,000.00	2,263,000.00	1,929,000.00
其他	12,194,097.87	12,751,311.85	12,194,097.87
合计	18,023,606.87	23,121,638.93	14,614,355.99

其他说明：

其他主要是因为贷款手续等原因造成猪舍未按时移交，对合作社补偿款。



71、所得税费用

(1) 所得税费用表

单位：元

项目	本期发生额	上期发生额
当期所得税费用	115,871,888.24	45,682,691.00
递延所得税费用	-1,635,293.32	-1,501,760.16
合计	114,236,594.92	44,180,930.84

(2) 会计利润与所得税费用调整过程

单位：元

项目	本期发生额
利润总额	983,704,984.90
按法定/适用税率计算的所得税费用	245,926,246.23
子公司适用不同税率的影响	-151,980.79
调整以前期间所得税的影响	673,275.08
非应税收入的影响	-162,528,750.14
不可抵扣的成本、费用和损失的影响	1,289,760.27
使用前期未确认递延所得税资产的可抵扣亏损的影响	2,940,047.72
本期未确认递延所得税资产的可抵扣暂时性差异或可抵扣亏损的影响	26,087,996.55
所得税费用	114,236,594.92

其他说明

72、其他综合收益

详见附注。

73、现金流量表项目

(1) 收到的其他与经营活动有关的现金

单位：元

项目	本期发生额	上期发生额
其中：与收益相关的政府补助	16,799,530.00	27,710,125.80
代收等往来款	356,288,000.00	92,665,898.88
银行存款利息	17,119,926.04	11,261,856.25



保证金及押金	129,039,144.67	99,740,361.22
收到补偿金等	9,388,361.82	11,433,807.38
发放贷款	24,470,000.00	
合计	553,104,962.53	242,812,049.53

收到的其他与经营活动有关的现金说明：

(2) 支付的其他与经营活动有关的现金

单位：元

项目	本期发生额	上期发生额
其中：付现费用	263,560,856.83	155,572,473.64
代付等往来款	240,438,443.50	190,761,623.28
发放贷款		24,878,700.00
押金、保证金	506,064,384.59	488,930,253.05
合计	1,010,063,684.92	860,143,049.97

支付的其他与经营活动有关的现金说明：

(3) 收到的其他与投资活动有关的现金

单位：元

项目	本期发生额	上期发生额
其中：与资产相关的补贴	4,202,000.00	10,295,010.00
往来		5,600,000.00
合计	4,202,000.00	15,895,010.00

收到的其他与投资活动有关的现金说明：

(4) 支付的其他与投资活动有关的现金

单位：元

项目	本期发生额	上期发生额

支付的其他与投资活动有关的现金说明：

(5) 收到的其他与筹资活动有关的现金

单位：元

项目	本期发生额	上期发生额
其中：暂借款		894,350,000.00
票据保证金	40,000,000.00	76,020,000.00



收到保理、融资租赁款	184,000,000.00	
合计	224,000,000.00	970,370,000.00

收到的其他与筹资活动有关的现金说明：

(6) 支付的其他与筹资活动有关的现金

单位：元

项目	本期发生额	上期发生额
其中：支付融资租赁款	44,472,575.79	47,573,271.14
暂借款		1,231,350,000.00
支付融资保证金及手续费	52,934,529.43	
合计	97,407,105.22	1,278,923,271.14

支付的其他与筹资活动有关的现金说明：

74、现金流量表补充资料

(1) 现金流量表补充资料

单位：元

补充资料	本期金额	上期金额
1. 将净利润调节为经营活动现金流量：	--	--
净利润	869,468,389.98	230,105,440.25
加：资产减值准备	21,789,888.10	29,071,358.86
固定资产折旧、油气资产折耗、生产性生物资产折旧	234,661,134.97	265,169,957.93
无形资产摊销	11,923,741.46	6,915,555.75
长期待摊费用摊销	19,467,619.30	12,151,240.29
处置固定资产、无形资产和其他长期资产的损失（收益以“-”号填列）	-195,559,120.11	-161,191,129.71
公允价值变动损失（收益以“-”号填列）	362,119.47	
财务费用（收益以“-”号填列）	423,186,153.66	143,279,877.99
投资损失（收益以“-”号填列）	-186,685,453.82	-38,433,711.91
递延所得税资产减少（增加以“-”号填列）	-1,635,293.32	-1,501,760.16
存货的减少（增加以“-”号填列）	-53,470,879.39	-16,694,041.57
经营性应收项目的减少（增加以“-”号填列）	-253,127,946.80	-778,716,556.93
经营性应付项目的增加（减少以“-”号填列）	1,195,179,582.80	533,805,418.68



列)		
其他	-281,996,549.98	-497,133,338.07
经营活动产生的现金流量净额	1,803,563,386.32	-273,171,688.60
2. 不涉及现金收支的重大投资和筹资活动:	--	--
3. 现金及现金等价物净变动情况:	--	--
加: 现金等价物的期末余额	3,237,966,523.24	1,224,152,433.04
减: 现金等价物的期初余额	1,224,152,433.04	253,352,257.61
现金及现金等价物净增加额	2,013,814,090.20	970,800,175.43

(2) 本期支付的取得子公司的现金净额

单位: 元

	金额
其中:	--
其中:	--
其中:	--

其他说明:

(3) 本期收到的处置子公司的现金净额

单位: 元

	金额
本期处置子公司于本期收到的现金或现金等价物	40,000,000.00
其中:	--
吉林凯创农牧科技有限公司	20,000,000.00
河南省福润德机械设备有限公司	20,000,000.00
减: 丧失控制权日子公司持有的现金及现金等价物	15,337,402.61
其中:	--
吉林凯创农牧科技有限公司	219,090.98
河南省福润德机械设备有限公司	15,118,311.63
其中:	--
处置子公司收到的现金净额	24,662,597.39

其他说明:



(4) 现金和现金等价物的构成

单位：元

项目	期末余额	期初余额
其中：库存现金	2,092,771.02	5,451,111.60
可随时用于支付的银行存款	3,164,303,429.15	1,215,308,931.82
可随时用于支付的其他货币资金	71,570,323.07	3,392,389.62
二、现金等价物	3,237,966,523.24	1,224,152,433.04
三、期末现金及现金等价物余额	3,237,966,523.24	1,224,152,433.04

其他说明：

75、所有者权益变动表项目注释

说明对上年期末余额进行调整的“其他”项目名称及调整金额等事项：

76、所有权或使用权受到限制的资产

单位：元

项目	期末账面价值	受限原因
货币资金	847,025,832.09	定期存款、保证金
固定资产	166,403,991.05	融资租赁
无形资产	43,942,459.56	借款抵押
合计	1,057,372,282.70	--

其他说明：

注1：本公司将新土国用（2013）第139号国有土地使用权证用于抵押，取得郑州银行股份有限公司新郑支行短期借款3,000万元。抵押的无形资产—土地使用权原值为33,383,286.00元，账面净值30,768,261.93元。

注2：本公司将新土国用（2013）第036号、新土国用（2013）第038号国有土地使用权证用于抵押，取得河南新郑农村商业银行股份有限公司薛店支行短期借款2,200万元。抵押的无形资产—土地使用权原值为16,113,888.12元，账面净值 13,174,197.63元。

77、外币货币性项目

(1) 外币货币性项目

单位：元

项目	期末外币余额	折算汇率	期末折算人民币余额
其中：美元	88.24	6.9370	612.12



欧元	253,306.09	7.3068	1,850,856.94
应付账款			
其中：欧元	65,600.00	7.3068	479,326.08

其他说明：

(2) 境外经营实体说明，包括对于重要的境外经营实体，应披露其境外主要经营地、记账本位币及选择依据，记账本位币发生变化的还应披露原因。

适用 不适用

78、套期

按照套期类别披露套期项目及相关套期工具、被套期风险的定性和定量信息：

79、其他

八、合并范围的变更

1、非同一控制下企业合并

(1) 本期发生的非同一控制下企业合并

单位：元

被购买方名称	股权取得时点	股权取得成本	股权取得比例	股权取得方式	购买日	购买日的确定依据	购买日至期末被购买方的收入	购买日至期末被购买方的净利润

其他说明：

(2) 合并成本及商誉

单位：元

合并成本	
------	--

合并成本公允价值的确定方法、或有对价及其变动的说明：

大额商誉形成的主要原因：

其他说明：

(3) 被购买方于购买日可辨认资产、负债

可辨认资产、负债公允价值的确定方法：

企业合并中承担的被购买方的或有负债：

其他说明：



(4) 购买日之前持有的股权按照公允价值重新计量产生的利得或损失

是否存在通过多次交易分步实现企业合并并且在报告期内取得控制权的交易

是 否

(5) 购买日或合并当期期末无法合理确定合并对价或被购买方可辨认资产、负债公允价值的相关说明

(6) 其他说明

2、同一控制下企业合并

(1) 本期发生的同一控制下企业合并

单位：元

被合并方名称	企业合并中取得的权益比例	构成同一控制下企业合并的依据	合并日	合并日的确定依据	合并当期期初至合并日被合并方的收入	合并当期期初至合并日被合并方的净利润	比较期间被合并方的收入	比较期间被合并方的净利润

其他说明：

(2) 合并成本

(3) 合并日被合并方资产、负债的账面价值

3、反向购买

交易基本信息、交易构成反向购买的依据、上市公司保留的资产、负债是否构成业务及其依据、合并成本的确定、按照权益性交易处理时调整权益的金额及其计算：

4、处置子公司

是否存在单次处置对子公司投资即丧失控制权的情形

是 否

单位：元

子公司名称	股权处置价款	股权处置比例	股权处置方式	丧失控制权的时点	丧失控制权时点的确定依据	处置价款与处置投资对应的合并财务报表层面享有该子公司净资产份额的差额	丧失控制权之日剩余股权的比例	丧失控制权之日剩余股权的账面价值	丧失控制权之日剩余股权的公允价值	按照公允价值重新计量剩余股权产生的利得或损失	丧失控制权之日剩余股权公允价值的确定方法及主要假设	与原子公司股权投资相关的其他综合收益转入投资损益



											设	的金额
吉林凯 创农牧 科技有 限公司	66,096, 000.00	51.00 %	转让	2016 年 12 月 30 日	更换执 行董事, 并收取 部分对 价	47,898,434.55						
河南省 福润德 机械设 备有限 公司	30,192, 000.00	51.00 %	转让	2016 年 12 月 30 日	更换执 行董事, 并收取 大部分 对价	24,159,128.57						
合 计	96,288, 000.00					72,057,563.12						

其他说明:

是否存在通过多次交易分步处置对子公司投资且在本期丧失控制权的情形

是 否

5、其他原因的合并范围变动

说明其他原因导致的合并范围变动（如，新设子公司、清算子公司等）及其相关情况：

（1）本期新设子公司

①雏鹰农牧集团（滑县）有限公司

根据2015年12月29日召开的第三届董事会第三次（临时）会议决议，通过了《关于投资建设滑县年出栏70万头商品猪养殖基地项目的议案》，公司在河南省安阳市滑县设立全资子公司雏鹰农牧集团（滑县）有限公司，负责该基地项目的实施，注册资本5,000.00万元，已取得由滑县工商行政管理局颁发的统一社会信用代码为91410526MA3X7CFP3M的企业法人营业执照，法定代表人：侯建芳，经营范围：生猪养殖销售；生产销售：饲料、冷鲜肉、熟食。

②河南云合资讯商业管理有限公司

根据执委会决议，公司在郑州市郑东新区与肖春、吴磊共同出资500.00万元设立河南云合资讯商业管理有限公司，其中公司出资300.00万元，持股比例60%，已取得郑州市工商行政管理局郑东新区分局颁发的统一社会信用代码为91410100MA3XCWLE3Q的企业法人营业执照，法定代表人：侯五群，经营范围：商业管理咨询；会务会展服务；企业管理咨询；企业营销策划；设计、制作、代理、发布国内广告业务；批发零售：日用百货、农产品、计算机软硬件、水产品；计算机软件技术开发；计算机技术服务。



6、其他

九、在其他主体中的权益

1、在子公司中的权益

(1) 企业集团的构成

子公司名称	主要经营地	注册地	业务性质	持股比例		取得方式
				直接	间接	
吉林雏鹰农牧有限公司	洮南市黑水镇长白公路 140 公里路东	吉林省洮南市	粮食收购贸易	100.00%		出资设立
开封雏鹰肉类加工有限公司	尉氏县产业集聚区福园路西侧	河南省尉氏县	农副食品加工业	100.00%		出资设立
雏鹰集团(新乡)有限公司	卫辉市庞寨乡东柳位村	河南省卫辉市	养殖业	100.00%		出资设立
雏鹰农牧集团(西藏)有限公司	米林县林邛路	西藏米林县	养殖业	100.00%		出资设立
雏鹰集团郑州雏牧香物流有限公司	新郑市薛店镇新孟公路西侧	河南省新郑市	运输业	100.00%		出资设立
三门峡雏鹰农牧有限公司	三门峡市陕州公园北大街东排 8 号	河南省三门峡市	养殖业	100.00%		出资设立
郑州雏鹰进出口贸易有限公司	新郑市薛店镇世纪大道	河南省新郑市	农产品贸易	100.00%		出资设立
新融农牧(北京)企业管理有限公司	北京朝阳区工体东路 20 号	北京市朝阳区	商务服务业	65.00%		出资设立
郑州雏鹰养殖管理有限公司	新郑市薛店镇新孟公路西侧办公楼	河南省新郑市	养殖管理技术服务、咨询	90.00%		出资设立
澠池雏鹰特种养殖有限公司	澠池县段村乡段村	河南省澠池县	养殖业	85.00%		出资设立
河南泰元投资担保有限公司	郑州市新华路与中华路交叉口西南角	河南省新郑市	担保	65.00%		非同一控制下企业合并
浙江省东阳市东元食品有限公司	东阳市汉宁西路 412 号	浙江省东阳市	肉制品加工及销售	80.00%		非同一控制下企业合并
微客得(北京)信息科技有限公司	北京市海淀区中关村东路 1 号院 8 号楼 6 层 B601	北京市海淀区	软件服务	51.00%		出资设立



新郑市普汇小额贷款有限公司	新郑市玉前路	河南省新郑市	小额贷款	50.00%		非同一控制下企业合并
雏鹰农牧集团（内蒙古）有限公司	白音察干镇新区呼满路南	内蒙古察哈尔右翼后旗	养殖业	100.00%		出资设立
河南太平种猪繁育有限公司	大宾乡高明古村	河南省原阳县	养殖业	70.00%		非同一控制下企业合并
雏鹰农牧集团（滑县）有限公司	滑县万古镇万古集	河南省安阳市	养殖业	100.00%		出资设立
河南云合资讯商业管理有限公司	金水东路与 107 辅道交叉口美侨世纪广场 12 层 1206 室	浙江省郑州市	商务服务业	60.00%		出资设立
深圳泽赋农业产业投资基金有限合伙企业（有限合伙）	深圳市前海深港合作区前湾一路 1 号 A 栋 201 室	深圳市	商务服务业	53.00%		出资设立
平潭竞远投资管理合伙企业（有限公司）	平潭综合实验区中央商务总部	平潭综合实验区	商务服务业	100.00%		出资设立
兰考中聚恒通产业投资基金（有限合伙）	兰考县中州路 36 号	河南省兰考县	商务服务业	95.00%		出资设立

在子公司的持股比例不同于表决权比例的说明：

持有半数或以下表决权但仍控制被投资单位、以及持有半数以上表决权但不控制被投资单位的依据：

对于纳入合并范围的重要的结构化主体，控制的依据：

确定公司是代理人还是委托人的依据：

其他说明：

（2）重要的非全资子公司

单位：元

子公司名称	少数股东持股比例	本期归属于少数股东的损益	本期向少数股东宣告分派的股利	期末少数股东权益余额
河南泰元投资担保有限公司	35.00%	4,416,633.89	2,729,637.76	118,580,876.60
新郑市普汇小额贷款有限公司	50.00%	11,382,903.13	12,000,000.00	75,451,805.46

子公司少数股东的持股比例不同于表决权比例的说明：

其他说明：



(3) 重要非全资子公司的主要财务信息

单位：元

子公司名称	期末余额						期初余额					
	流动资产	非流动资产	资产合计	流动负债	非流动负债	负债合计	流动资产	非流动资产	资产合计	流动负债	非流动负债	负债合计
河南泰元投资担保有限公司	379,586,112.29	1,048,849.85	380,634,962.14	41,848,698.11		41,848,698.11	372,603,036.38	1,528,706.71	374,131,743.09	40,174,938.31		40,174,938.31
新郑市普汇小额贷款有限公司	151,247,702.77	564,462,000.00	151,812,164.77	908,553,860.86		908,553,860.86	172,482,135.78	651,922,500.50	173,134,058.28	20,996,253.64		20,996,253.64

单位：元

子公司名称	本期发生额				上期发生额			
	营业收入	净利润	综合收益总额	经营活动现金流量	营业收入	净利润	综合收益总额	经营活动现金流量
河南泰元投资担保有限公司	24,309,133.35	12,618,953.96	12,618,953.96	14,592,011.57	47,449,257.00	25,014,718.99	25,014,718.99	-115,684,496.81
新郑市普汇小额贷款有限公司	34,020,031.48	22,765,806.27	22,765,806.27	47,304,550.32	37,154,860.00	24,146,181.95	24,146,181.95	1,172,748.28

其他说明：

(4) 使用企业集团资产和清偿企业集团债务的重大限制

(5) 向纳入合并财务报表范围的结构化主体提供的财务支持或其他支持

其他说明：

2、在子公司的所有者权益份额发生变化且仍控制子公司的交易

(1) 在子公司所有者权益份额发生变化的情况说明

①新融农牧（北京）企业管理有限公司

2015年12月8日，公司决议以现金出资方式对新融农牧进行增资，2016年1月29日增资后新融农牧注册资本由1,000.00万元增加至4,000.00万元，其中，公司出资2,000.00万。增资完成后，公司持有新融农牧的股权比例由60%增加到65%。



②浙江省东阳市东元食品有限公司

2016年6月13日，公司决议，以710.67万元的对价收购自然人股东夏昌尉、王龙生、张鹏、常记华持有的浙江省东阳市东元食品有限公司的16%股权，收购完成后，公司持有的浙江省东阳市东元食品有限公司股权由64%增加为80%。

(2) 交易对于少数股东权益及归属于母公司所有者权益的影响

单位：元

	新融农牧（北京）企业管理有限公司	浙江省东阳市东元食品有限公司
购买成本/处置对价	500,000.00	7,106,717.81
--现金	500,000.00	7,106,717.81
购买成本/处置对价合计	500,000.00	7,106,717.81
减：按取得/处置的股权比例计算的子公司净资产份额	413,773.08	5,024,347.54
差额	86,226.92	2,082,370.27
其中：调整资本公积	86,226.92	2,082,370.27

其他说明

3、在合营安排或联营企业中的权益

(1) 重要的合营企业或联营企业

合营企业或联营企业名称	主要经营地	注册地	业务性质	持股比例		对合营企业或联营企业投资的会计处理方法
				直接	间接	
河南凯联万亨商业管理有限公司	河南省郑州市	郑州市金水区	生鲜肉及食品销售	20.00%	10.00%	权益法
雏鹰华南（深圳）商贸有限公司	广东省深圳市	深圳市龙岗区	生鲜肉及食品销售	20.00%	10.00%	权益法

在合营企业或联营企业的持股比例不同于表决权比例的说明：

持有 20% 以下表决权但具有重大影响，或者持有 20% 或以上表决权但不具有重大影响的依据：

(2) 重要合营企业的主要财务信息

单位：元

	期末余额/本期发生额		期初余额/上期发生额	
	河南凯联万亨商业管理有限公司	雏鹰华南（深圳）商贸有限公司	河南凯联万亨商业管理有限公司	雏鹰华南（深圳）商贸有限公司
流动资产	199,837,344.70	17,713,303.51	74,233,743.12	5,483,121.73



其中：现金和现金等价物	3,751,986.91	939,609.85	5,021,355.79	715,949.71
非流动资产	20,253,920.81	4,609,155.73	17,872,725.92	2,503,637.36
资产合计	220,091,265.51	22,322,459.24	92,106,469.04	7,986,759.09
流动负债	366,331,160.51	28,474,269.32	208,683,917.01	11,985,348.01
非流动负债	4,908,290.24	29,883.61	6,203,397.28	
负债合计	371,239,450.75	28,504,152.93	214,887,314.29	11,985,348.01
按持股比例计算的净资产份额	-37,938,194.50	-1,551,605.12	-30,817,992.16	-1,003,645.82
营业收入	122,285,796.97	49,265,537.76	110,767,681.99	21,994,689.75
财务费用	8,313,474.57	224,150.36	3,898,233.34	9,958.60
净利润	-28,227,141.07	-2,183,104.77	-67,409,233.00	-6,113,153.88
综合收益总额	-28,227,141.07	-2,183,104.77	-67,409,233.00	-6,113,153.88

其他说明

(3) 重要联营企业的主要财务信息

单位：元

	期末余额/本期发生额	期初余额/上期发生额

其他说明

(4) 不重要的合营企业和联营企业的汇总财务信息

单位：元

	期末余额/本期发生额	期初余额/上期发生额
合营企业：	--	--
下列各项按持股比例计算的合计数	--	--
联营企业：	--	--
下列各项按持股比例计算的合计数	--	--

其他说明

(5) 合营企业或联营企业向本公司转移资金的能力存在重大限制的说明

(6) 合营企业或联营企业发生的超额亏损

单位：元

合营企业或联营企业名称	累积未确认前期累计认的损	本期未确认的损失（或本期分	本期末累积未确认的损失



	失	享的净利润)	
雏鹰农牧集团郑州商贸有限公司		-7,120,202.34	-37,938,194.50
雏鹰华南(深圳)商贸有限公司		-547,959.30	-1,551,605.12

其他说明

(7) 与合营企业投资相关的未确认承诺

(8) 与合营企业或联营企业投资相关的或有负债

4、重要的共同经营

共同经营名称	主要经营地	注册地	业务性质	持股比例/享有的份额	
				直接	间接

在共同经营中的持股比例或享有的份额不同于表决权比例的说明:

共同经营为单独主体的, 分类为共同经营的依据:

其他说明

5、在未纳入合并财务报表范围的结构化主体中的权益

未纳入合并财务报表范围的结构化主体的相关说明:

6、其他

十、与金融工具相关的风险

本公司的主要金融工具包括股权投资、借款、应收账款、应付账款, 各项金融工具的详细情况说明见本附注五相关项目。本公司管理层对这些风险敞口进行管理和监控以确保将上述风险控制在限定的范围之内。

本公司从事风险管理的目标是在风险和收益之间取得适当的平衡, 将风险对本公司经营业绩的负面影响降低到最低水平, 使股东及其其他权益投资者的利益最大化。基于该风险管理目标, 本公司风险管理的基本策略是确定和分析本公司所面临的各种风险, 建立适当的风险承受底线和进行风险管理, 并及时可靠地对各种风险进行监督, 将风险控制在限定的范围之内。

1、市场风险

(1) 利率风险

本公司因利率变动引起金融工具现金流量变动的风险主要与浮动利率银行借款有关, 本公司的政策是



保持这些借款的浮动利率。

(2) 外汇风险

外汇风险指因汇率变动产生损失的风险。本公司的主要业务活动以人民币计价结算，存在小额的出口业务，汇率变动对本公司的影响较小。

2、信用风险

可能引起本公司财务损失的最大信用风险敞口主要来自于合同另一方未能履行义务而导致本公司金融资产产生的损失。为降低信用风险，本公司不断强化应收账款的风险管理意识，仅与经认可的、信誉良好的第三方进行交易。按照本公司的政策需进行信用审核和审批，审慎确定信用额度，并执行其他监控程序以确保采取必要的措施回收过期债权。

本公司于资产负债表日对应收款的可回收性进行审核，以确保就无法回收的款项计提充分的坏账准备。因此，本公司管理层认为本公司所承担的信用风险已经大为降低。

3、流动风险

管理流动风险时，本公司对现金及现金等价物进行监控，以满足本公司经营需要，并降低现金流量波动的影响。本公司管理层对银行借款的使用情况进行监控并确保遵守借款协议。

十一、公允价值的披露

1、以公允价值计量的资产和负债的期末公允价值

单位：元

项目	期末公允价值			
	第一层次公允价值计量	第二层次公允价值计量	第三层次公允价值计量	合计
一、持续的公允价值计量	--	--	--	--
(一)以公允价值计量且变动计入当期损益的金融资产	7,389,110.00			7,389,110.00
1.交易性金融资产	7,389,110.00			7,389,110.00
(1) 债务工具投资				
(2) 权益工具投资	7,389,110.00			7,389,110.00
(3) 衍生金融资产				
2.指定以公允价值计量且其变动计入当期损益的金融资产				



(1) 债务工具投资				
(2) 权益工具投资				
(二) 可供出售金融资产				
(1) 债务工具投资				
(2) 权益工具投资				
(3) 其他				
(三) 投资性房地产				
1.出租用的土地使用权				
2.出租的建筑物				
3.持有并准备增值后转让的土地使用权				
(四) 生物资产				
1.消耗性生物资产				
2.生产性生物资产				
持续以公允价值计量的资产总额	7,389,110.00			7,389,110.00
(五) 交易性金融负债				
其中：发行的交易性债券				
衍生金融负债				
其他				
(六) 指定为以公允价值计量且变动计入当期损益的金融负债				
持续以公允价值计量的负债总额				
二、非持续的公允价值计量	--	--	--	--
(一) 持有待售资产				
非持续以公允价值计量的资产总额				
非持续以公允价值计量的负债总额				



2、持续和非持续第一层次公允价值计量项目市价的确定依据

资产负债表日相同资产或负债在活跃市场上未经调整的报价。

3、持续和非持续第二层次公允价值计量项目，采用的估值技术和重要参数的定性及定量信息

4、持续和非持续第三层次公允价值计量项目，采用的估值技术和重要参数的定性及定量信息

5、持续的第三层次公允价值计量项目，期初与期末账面价值间的调节信息及不可观察参数敏感性分析

6、持续的公允价值计量项目，本期内发生各层级之间转换的，转换的原因及确定转换时点的政策

7、本期内发生的估值技术变更及变更原因

8、不以公允价值计量的金融资产和金融负债的公允价值情况

不以公允价值计量的金融资产和负债主要包括：应收款项、应付款项、在活跃市场中没有报价且其公允价值不能可靠计量的权益工具投资等。

9、其他

十二、关联方及关联交易

1、本企业的母公司情况

母公司名称	注册地	业务性质	注册资本	母公司对本企业的持股比例	母公司对本企业的表决权比例
侯建芳				39.84%	39.84%

本企业的母公司情况的说明

注：期初，侯建芳先生直接持有公司股份416,388,400股，占公司总股份的比例为39.84%，2016年6月24日公司实施权益分派方案：以公司2016年4月20日的总股本1,045,053,210股为基数，向全体股东每10股派1.2元人民币（含税）现金；同时以资本公积金向全体股东每10股转增20股。权益分派方案实施后侯建芳先生直接持有公司的股份数量增至1,249,165,200股，占公司总股份的比例不变，仍为39.84%。

本企业最终控制方是侯建芳。

其他说明：无

2、本企业的子公司情况

本企业子公司的情况详见附注。



3、本企业合营和联营企业情况

本企业重要的合营或联营企业详见附注。

本期与本公司发生关联方交易，或前期与本公司发生关联方交易形成余额的其他合营或联营企业情况如下：

合营或联营企业名称	与本企业关系
-----------	--------

其他说明

4、其他关联方情况

其他关联方名称	其他关联方与本企业关系
董事、经理、财务总监及董事会秘书、监事	关键管理人员
河南新郑农村商业银行股份有限公司	控股股东、实际控制人侯建芳为该公司董事
深圳市聚成企业管理顾问股份有限公司	同一实际控制人

其他说明

5、关联交易情况

(1) 购销商品、提供和接受劳务的关联交易

采购商品/接受劳务情况表

单位：元

关联方	关联交易内容	本期发生额	获批的交易额度	是否超过交易额度	上期发生额
-----	--------	-------	---------	----------	-------

出售商品/提供劳务情况表

单位：元

关联方	关联交易内容	本期发生额	上期发生额
河南凯联万亨商业管理有限公司	销售商品	102,206,921.29	102,370,107.41
雏鹰农牧集团（上海）商贸有限公司	销售商品	10,439,192.23	12,229,967.66
博量天方（北京）商贸有限公司	销售商品	7,260,845.59	5,804,900.82
雏鹰华南（深圳）商贸有限公司	销售商品	33,384,072.80	6,502,362.17
天津市华商世纪企业管理咨询有限公司	销售商品	5,867,250.00	899,100.00
北京市聚成锦华企业管理顾问有限公司	销售商品	18,000.00	
河南聚成企业管理顾问有限公司	销售商品	18,000.00	



苏州市聚成盛世企业管理顾问有限公司	销售商品	11,250.00	
苏州市聚成鑫海企业管理顾问有限公司	销售商品	13,500.00	
无锡市聚成企业管理顾问有限公司	销售商品	2,250.00	
南京聚成鑫海企业管理顾问有限公司	销售商品	18,000.00	
合肥市聚成企业管理顾问有限公司	销售商品	33,750.00	
深圳市聚成企业管理顾问股份有限公司	销售商品	245,250.00	
深圳市聚成企业管理顾问有限公司	销售商品	18,000.00	
昆明聚成企业管理有限公司	销售商品	4,500.00	
厦门市聚成锦华企业管理顾问有限公司	销售商品	24,750.00	
福州市台江区聚成企业管理顾问有限公司	销售商品	13,500.00	
长春市聚成企业管理顾问有限公司	销售商品	9,000.00	
哈尔滨聚成鑫海企业管理顾问有限公司	销售商品	11,250.00	
沈阳市聚成企业管理顾问有限公司	销售商品	6,000.00	
长沙聚成企业管理顾问有限公司	销售商品	4,500.00	
济南聚成企业管理顾问有限公司	销售商品	36,000.00	
临沂聚成企业管理顾问有限公司	销售商品	22,500.00	
东营聚成企业管理顾问有限公司	销售商品	4,500.00	
南昌市聚成企业管理顾问有限公司	销售商品	2,250.00	
南宁聚成鑫海企业管理顾问有限公司	销售商品	24,750.00	
石家庄市聚成鑫海企业管理咨	销售商品	4,500.00	



询顾问有限公司			
西安聚成企业管理顾问有限公司	销售商品	20,250.00	
重庆市聚成企业管理顾问有限公司	销售商品	13,500.00	
成都市聚成锦华企业管理顾问有限公司	销售商品	29,250.00	
武汉市聚成锦华企业管理顾问有限公司	销售商品	9,000.00	
深圳市聚成企业管理有限公司	销售商品	105,000.00	
合 计		159,881,281.91	127,806,438.06

购销商品、提供和接受劳务的关联交易说明

(2) 关联受托管理/承包及委托管理/出包情况

本公司受托管理/承包情况表:

单位: 元

委托方/出包方名称	受托方/承包方名称	受托/承包资产类型	受托/承包起始日	受托/承包终止日	托管收益/承包收益定价依据	本期确认的托管收益/承包收益
-----------	-----------	-----------	----------	----------	---------------	----------------

关联托管/承包情况说明

本公司委托管理/出包情况表:

单位: 元

委托方/出包方名称	受托方/承包方名称	委托/出包资产类型	委托/出包起始日	委托/出包终止日	托管费/出包费定价依据	本期确认的托管费/出包费
-----------	-----------	-----------	----------	----------	-------------	--------------

关联管理/出包情况说明

(3) 关联租赁情况

本公司作为出租方:

单位: 元

承租方名称	租赁资产种类	本期确认的租赁收入	上期确认的租赁收入
-------	--------	-----------	-----------

本公司作为承租方:

单位: 元

出租方名称	租赁资产种类	本期确认的租赁费	上期确认的租赁费
-------	--------	----------	----------

关联租赁情况说明

(4) 关联担保情况

本公司作为担保方



单位：元

被担保方	担保金额	担保起始日	担保到期日	担保是否已经履行完毕
------	------	-------	-------	------------

本公司作为被担保方

单位：元

担保方	担保金额	担保起始日	担保到期日	担保是否已经履行完毕
侯建芳、侯五群、侯杰	50,000,000.00	2016年10月28日	2017年10月28日	否
侯建芳、侯五群、侯建业、侯阁亭、侯斌、侯杰	100,000,000.00	2016年09月26日	2017年09月26日	否
侯建芳、侯五群、侯杰	50,000,000.00	2016年11月27日	2017年11月27日	否
侯建芳、侯五群、侯建业、侯阁亭、侯斌、侯杰	70,000,000.00	2016年09月22日	2017年09月22日	否
河南百顺农牧发展有限公司、侯建芳、侯建业、吴福军	100,000,000.00	2016年10月21日	2017年10月21日	否
侯建芳、李俊英、侯五群、侯建业、侯阁亭、侯斌、侯杰	50,000,000.00	2016年06月29日	2017年06月29日	否
侯建芳、李俊英	150,000,000.00	2016年09月20日	2017年07月19日	否
侯建芳、李俊英、侯五群、侯建业、侯阁亭、侯斌、侯杰	50,000,000.00	2016年08月12日	2017年08月12日	否
侯建芳、侯五群、侯建业、侯阁亭、侯斌、侯杰	100,000,000.00	2016年11月23日	2017年11月22日	否
侯建芳、李俊英	100,000,000.00	2016年05月31日	2017年05月31日	否
侯建芳、李俊英	100,000,000.00	2016年08月22日	2017年08月22日	否
侯建芳、李俊英	300,000,000.00	2016年08月29日	2017年08月29日	否
侯建芳、李俊英	300,000,000.00	2016年08月30日	2017年08月30日	否
侯建芳、李俊英	300,000,000.00	2016年09月07日	2017年09月07日	否
侯建芳、李俊英	300,000,000.00	2016年09月23日	2017年09月23日	否
侯建芳	80,000,000.00	2016年06月13日	2017年06月12日	否
侯建芳	50,000,000.00	2016年03月04日	2017年03月04日	否
侯建芳	40,000,000.00	2016年03月09日	2017年03月09日	否
侯建芳	40,000,000.00	2016年03月11日	2017年03月11日	否
侯建芳	20,000,000.00	2016年06月14日	2017年06月14日	否



侯建芳	50,000,000.00	2016 年 08 月 10 日	2017 年 08 月 09 日	否
侯建芳	90,000,000.00	2016 年 05 月 25 日	2017 年 05 月 24 日	否
侯建芳	100,000,000.00	2016 年 11 月 14 日	2017 年 11 月 13 日	否
侯建芳	40,000,000.00	2016 年 01 月 12 日	2017 年 01 月 06 日	否
侯建芳	20,000,000.00	2016 年 07 月 01 日	2017 年 06 月 24 日	否
侯建芳、李俊英	140,000,000.00	2016 年 08 月 26 日	2017 年 08 月 25 日	否
侯建芳、李俊英、侯五群、侯杰、侯建业、侯阁亭、候斌	50,000,000.00	2016 年 08 月 16 日	2017 年 08 月 16 日	否
侯建芳、李俊英、侯五群、侯杰、侯建业、侯阁亭、候斌	50,000,000.00	2016 年 09 月 29 日	2017 年 09 月 28 日	否
侯建芳	100,000,000.00	2016 年 09 月 02 日	2017 年 03 月 08 日	否
侯建芳、李俊英	120,000,000.00	2016 年 11 月 15 日	2017 年 11 月 14 日	否
侯建芳	200,000,000.00	2016 年 12 月 12 日	2017 年 12 月 11 日	否
侯建芳	46,000,000.00	2014 年 03 月 27 日	2017 年 03 月 27 日	否
侯建芳	47,000,000.00	2014 年 07 月 24 日	2017 年 07 月 24 日	否
侯建芳、侯五群、侯建业、侯杰、候斌、侯阁亭	98,000,000.00	2015 年 09 月 22 日	2017 年 09 月 22 日	否
侯建芳、李俊英	100,000,000.00	2015 年 03 月 19 日	2017 年 03 月 19 日	否
侯建芳、李俊英	100,000,000.00	2015 年 04 月 30 日	2017 年 04 月 30 日	否

关联担保情况说明

(5) 关联方资金拆借

单位：元

关联方	拆借金额	起始日	到期日	说明
拆入				
拆出				

(6) 关联方资产转让、债务重组情况

单位：元

关联方	关联交易内容	本期发生额	上期发生额
-----	--------	-------	-------



(7) 关键管理人员报酬

单位：元

项目	本期发生额	上期发生额
关键管理人员薪酬	3,847,210.97	3,543,410.00

(8) 其他关联交易

1. 关联方存款情况

项目名称	关联方	期末数	期初数
银行存款	新郑农村商业银行薛店支行	804,209,550.53	211,641,562.28

1. 关联借款情况

项目名称	关联方	期末数	期初数
短期借款	新郑农村商业银行薛店支行	92,000,000.00	60,000,000.00

6、关联方应收应付款项

(1) 应收项目

单位：元

项目名称	关联方	期末余额		期初余额	
		账面余额	坏账准备	账面余额	坏账准备
应收账款	河南凯联万亨商业管理有限公司	59,973.10	2,998.66	1,241,727.60	62,086.38
应收账款	雏鹰华南(深圳)商贸有限公司	23,929,922.16	1,288,422.44	7,669,990.18	383,499.51
应收账款	雏鹰农牧集团(上海)商贸有限公司	120,655.00	6,032.75	494,006.91	24,700.35
应收账款	博量天方(北京)商贸有限公司	179,977.63	8,998.88	258,551.63	12,927.58
应收账款	天津市华商世纪企业管理咨询有限公司			899,100.00	44,955.00
应收账款	小计	24,290,527.89	1,306,452.73	10,563,376.32	528,168.82
应收票据	河南凯联万亨商业管理有限公司	3,638,362.49		116,726,604.98	
应收票据	雏鹰华南(深圳)商贸有限公司	728,671.25			



应收票据	博量天方（北京）商贸有限公司	5,679,646.64		11,952,527.34	
应收票据	雏鹰农牧集团（上海）商贸有限公司	3,482,591.33		12,459,577.48	
应收票据	小 计	13,529,271.71		141,138,709.80	

(2) 应付项目

单位： 元

项目名称	关联方	期末账面余额	期初账面余额
应付账款	河南凯联万亨商业管理有限公司	317,390.92	
	小 计	317,390.92	
其他应付款	侯建芳	23,894.00	23,894.00
其他应付款	雏鹰华南(深圳)商贸有限公司	500,496.73	
其他应付款	河南凯联万亨商业管理有限公司	9,856,682.60	
其他应付款	博量天方（北京）商贸有限公司	57,574.71	
其他应付款	雏鹰农牧集团（上海）商贸有限公司	6,247.63	
	小 计	10,444,895.67	23,894.00

7、关联方承诺

8、其他

十三、股份支付

1、股份支付总体情况

适用 不适用

2、以权益结算的股份支付情况

适用 不适用

3、以现金结算的股份支付情况

适用 不适用



4、股份支付的修改、终止情况

5、其他

十四、承诺及或有事项

1、重要承诺事项

资产负债表日存在的重要承诺

截至2016年12月31日，本公司不存在其他应披露的承诺事项。

2、或有事项

(1) 资产负债表日存在的重要或有事项

1、担保公司对外担保

本公司的子公司河南泰元投资担保有限公司的主营业务系为中小企业提供贷款担保。截止2016年12月31日，在保余额66,352.00万元。

2、为合作第三方担保

本公司与郑州银行股份有限公司新郑支行签订“合作协议书”，郑州银行股份有限公司新郑支行为本公司合作的养殖合作社每户提供最高限额1000.00万元的贷款（用于构建猪舍）。本公司与郑州银行股份有限公司签订“最高额保证金质押合同”，以郑州银行股份有限公司及其分支机构实际向合作社合作社授信金额的30%向其交存保证金，担保债权最高本金为2亿元。截至2016年12月31日51户合作社已取得该合同项下43,400.00万元贷款，555户农户取得23,216.00万元贷款，本公司存出保证金21,450.00万元。

2015年9月28日，本公司及子公司与中国工商银行股份有限公司洮南支行签订“雏鹰贷三方合作协议”，本公司经母公司雏鹰农牧集团股份有限公司授权具体实施“年出栏400万头生猪一体化建设项目”和“雏鹰贷”信贷产品设计的相关担保事宜。同时签订最高额人民币15亿元的担保合同，截至2016年12月31日各借款方已取得借款70,080.00万元；本公司存出保证金35,040.00万。

截至2016年12月31日，本公司不存在其他应披露的或有事项。

(2) 公司没有需要披露的重要或有事项，也应予以说明

公司不存在需要披露的重要或有事项。



3、其他

十五、资产负债表日后事项

1、重要的非调整事项

单位：元

项目	内容	对财务状况和经营成果的影响数	无法估计影响数的原因

2、利润分配情况

单位：元

拟分配的利润或股利	203,785,375.95
经审议批准宣告发放的利润或股利	203,785,375.95

3、销售退回

4、其他资产负债表日后事项说明

公司拟以闲置自有资金通过委托商业银行、信托公司、资产管理公司等进行运作和管理，投资于低风险的理财产品

公司 2017 年 3 月 10 日召开的第三届董事会第十二次（临时）会议以 11 票同意，0 票反对，0 票弃权通过了《关于使用自有资金进行委托理财的议案》。使用总额不超过 10 亿元的闲置自有资金进行委托理财，该额度可由公司及纳入合并报表范围内的分子公司共同滚动使用，投资额度包括将投资收益进行再投资的金额，投资期限自首次业务发生之日起 24 个月。

截至 2017 年 4 月 24 日，本公司不存在其他应披露的资产负债表日后事项。

十六、其他重要事项

1、前期会计差错更正

(1) 追溯重述法

单位：元

会计差错更正的内容	处理程序	受影响的各个比较期间报表项目名称	累积影响数



(2) 未来适用法

会计差错更正的内容	批准程序	采用未来适用法的原因
-----------	------	------------

2、债务重组

3、资产置换

(1) 非货币性资产交换

(2) 其他资产置换

4、年金计划

5、终止经营

单位：元

项目	收入	费用	利润总额	所得税费用	净利润	归属于母公司所有者的终止经营利润
----	----	----	------	-------	-----	------------------

其他说明

6、分部信息

(1) 报告分部的确定依据与会计政策

(2) 报告分部的财务信息

单位：元

项目	分部间抵销	合计
----	-------	----

(3) 公司无报告分部的，或者不能披露各报告分部的资产总额和负债总额的，应说明原因

(4) 其他说明

7、其他对投资者决策有影响的重要交易和事项

8、其他

(1) 与中国邮政储蓄银行股份有限公司河南省分行签署战略合作协议

为进一步增强市场竞争力，发挥各自领域内的丰富经验与资源优势，公司与中国邮政储蓄银行股份有限公司河南省分行（以下简称“邮储银行”）签订了《战略合作协议》，本次签订的仅为初步的战略合作



协议，邮储银行在协议的有效期限内累计给予公司意向性授信额度 100 亿元，具体授信额度尚需邮储银行履行授信审批程序，具体以邮储银行与公司签署的相关业务合同为准。

(2) 深圳泽赋农业产业投资基金有限合伙企业（有限合伙）对滑县瑞阳牧业有限公司提出财产保全并获得裁定

深圳泽赋农业产业投资基金有限合伙企业（有限合伙）对滑县瑞阳牧业有限公司借款20,000,000.00元，自2016年10月7日起停止向本合伙企业支付利息，泽赋农业向河南省郑州市中级人民法院提出财产保全并获得河南省郑州市中级人民法院裁定【（2016）豫01民初1827号】，冻结滑县瑞阳牧业有限公司的银行存款20,497,904.11元，或查封、扣押其相应价值的财产。2017年1月9日，经河南省郑州市中级人民法院调解【（2016）豫01民初1827号】，滑县瑞阳牧业有限公司应在2017年10月6日前足额偿还本合伙企业借款本金2,000.00万元；同时，应按月1%的标准向本合伙企业支付借款利息，相关程序正在执行中。

十七、母公司财务报表主要项目注释

1、应收账款

(1) 应收账款分类披露

单位：元

类别	期末余额					期初余额				
	账面余额		坏账准备		账面价值	账面余额		坏账准备		账面价值
	金额	比例	金额	计提比例		金额	比例	金额	计提比例	
按信用风险特征组合计提坏账准备的应收账款	727,601,746.03	100.00%	20,382,442.21	2.80%	707,219,303.82	480,917,469.52	100.00%	4,429,172.58	0.92%	476,488,296.94
合计	727,601,746.03	100.00%	20,382,442.21	2.80%	707,219,303.82	480,917,469.52	100.00%	4,429,172.58	0.92%	476,488,296.94

期末单项金额重大并单项计提坏账准备的应收账款：

适用 不适用

组合中，按账龄分析法计提坏账准备的应收账款：

适用 不适用

单位：元

账龄	期末余额		
	应收账款	坏账准备	计提比例
1 年以内分项			
1 年以内	383,770,741.77	19,188,537.09	5.00%



1 年以内小计	383,770,741.77	19,188,537.09	5.00%
1 至 2 年	9,954,027.36	995,402.74	10.00%
2 至 3 年	432,309.73	86,461.95	20.00%
3 年以上	224,080.85	112,040.43	50.00%
合计	394,381,159.71	20,382,442.21	5.17%

确定该组合依据的说明:

①采用账龄分析法计提坏账准备的应收账款

账龄	期末数			期初数		
	账面余额	计提比例%	坏账准备	账面余额	计提比例%	坏账准备
1年以内	383,770,741.77	5.00	19,188,537.09	82,493,018.73	5.00	4,124,651.94
1至2年	9,954,027.36	10.00	995,402.74	2,549,915.65	10.00	254,991.57
2至3年	432,309.73	20.00	86,461.95	247,570.35	20.00	49,514.07
3年以上	224,080.85	50.00	112,040.43	30.00	50.00	15.00
合计	394,381,159.71	5.17	20,382,442.21	85,290,534.73	5.19	4,429,172.58

②采用其他组合方法计提坏账准备的应收账款情况

组合名称	期末数	期初数
关联组合	333,220,586.32	395,626,934.79
合计	333,220,586.32	395,626,934.79

组合中，采用余额百分比法计提坏账准备的应收账款:

适用 不适用

组合中，采用其他方法计提坏账准备的应收账款:

(2) 本期计提、收回或转回的坏账准备情况

本期计提坏账准备金额 15,953,269.63 元；本期收回或转回坏账准备金额 0.00 元。

其中本期坏账准备收回或转回金额重要的:

单位：元

单位名称	收回或转回金额	收回方式

(3) 本期实际核销的应收账款情况

单位：元

项目	核销金额

其中重要的应收账款核销情况:

单位：元

单位名称	应收账款性质	核销金额	核销原因	履行的核销程序	款项是否由关联交



					易产生
--	--	--	--	--	-----

应收账款核销说明：

本期无实际核销的应收账款情况

(4) 按欠款方归集的期末余额前五名的应收账款情况

单位名称	期末余额	占应收账款总额的比例(%)	坏账准备余额
单位1	176,999,518.62	24.33	
单位2	101,805,066.78	13.99	
单位3	30,075,634.10	4.13	
单位4	22,000,308.21	3.02	1,100,015.41
单位5	12,185,946.00	1.67	609,297.30
合计	343,066,473.71	47.15	1,709,312.71

(5) 因金融资产转移而终止确认的应收账款

(6) 转移应收账款且继续涉入形成的资产、负债金额

其他说明：

2、其他应收款

(1) 其他应收款分类披露

单位：元

类别	期末余额					期初余额				
	账面余额		坏账准备		账面价值	账面余额		坏账准备		账面价值
	金额	比例	金额	计提比例		金额	比例	金额	计提比例	
按信用风险特征组合计提坏账准备的其他应收款	1,812,119,874.47	100.00%	9,838,658.81	0.54%	1,802,281,215.66	2,181,773,678.37	100.00%	11,163,692.55	0.51%	2,170,609,985.82
合计	1,812,119,874.47	100.00%	9,838,658.81	0.54%	1,802,281,215.66	2,181,773,678.37	100.00%	11,163,692.55	0.51%	2,170,609,985.82

期末单项金额重大并单项计提坏账准备的其他应收款：

适用 不适用

组合中，按账龄分析法计提坏账准备的其他应收款：

适用 不适用

单位：元

账龄	期末余额
----	------



	其他应收款	坏账准备	计提比例
1 年以内分项			
1 年以内	172,620,941.89	8,631,047.09	5.00%
1 年以内小计	172,620,941.89	8,631,047.09	5.00%
1 至 2 年	9,641,960.80	964,196.08	10.00%
2 至 3 年	814,451.96	162,890.39	20.00%
3 年以上	161,050.50	80,525.25	50.00%
合计	183,238,405.15	9,838,658.81	5.37%

确定该组合依据的说明：

②采用其他组合方法计提坏账准备的其他应收款

组合名称	期末数	期初数
关联组合	1,600,881,469.32	1,960,377,817.36
融资租赁保证金	28,000,000.00	
合计	1,628,881,469.32	1,960,377,817.36

组合中，采用余额百分比法计提坏账准备的其他应收款：

适用 不适用

组合中，采用其他方法计提坏账准备的其他应收款：

适用 不适用

(2) 本期计提、收回或转回的坏账准备情况

本期计提坏账准备金额-1,325,033.74 元；本期收回或转回坏账准备金额 0.00 元。

其中本期坏账准备转回或收回金额重要的：

单位： 元

单位名称	转回或收回金额	收回方式

(3) 本期实际核销的其他应收款情况

单位： 元

项目	核销金额

其中重要的其他应收款核销情况：

单位： 元

单位名称	其他应收款性质	核销金额	核销原因	履行的核销程序	款项是否由关联交易产生

其他应收款核销说明：

本期无实际核销的应收账款情况



(4) 其他应收款按款项性质分类情况

单位：元

款项性质	期末账面余额	期初账面余额
关联往来款	1,600,881,469.32	1,960,392,899.86
融资租赁保证金	28,000,000.00	
股权转让款	56,288,000.00	
猪舍款	62,323,076.60	215,614,679.20
备用金	4,422,741.52	3,949,695.93
保证金	140,600.00	90,000.00
押金	643,785.00	549,600.00
代垫工程款	53,824,245.96	
其他	5,595,956.07	1,176,803.38
合计	1,812,119,874.47	2,181,773,678.37

(5) 按欠款方归集的期末余额前五名的其他应收款情况

单位：元

单位名称	款项的性质	期末余额	账龄	占其他应收款期末余额合计数的比例	坏账准备期末余额
单位 1	子公司借款	1,297,018,350.24	1 年以内	71.57%	
单位 2	子公司借款	121,957,492.86	1 年以内	6.73%	
单位 3	子公司借款	57,878,358.31	1 年以内	3.19%	
单位 4	子公司借款	54,560,000.00	1 年以内	3.01%	
单位 5	代垫款	53,824,245.96	1 年以内	2.97%	2,691,212.30
合计	--	1,585,238,447.37	--	87.48%	2,691,212.30

(6) 涉及政府补助的应收款项

单位：元

单位名称	政府补助项目名称	期末余额	期末账龄	预计收取的时间、金额及依据

(7) 因金融资产转移而终止确认的其他应收款

(8) 转移其他应收款且继续涉入形成的资产、负债金额

其他说明：



3、长期股权投资

单位：元

项目	期末余额			期初余额		
	账面余额	减值准备	账面价值	账面余额	减值准备	账面价值
对子公司投资	5,181,716,717.81		5,181,716,717.81	1,937,660,000.00		1,937,660,000.00
对联营、合营企业投资	189,853,102.22		189,853,102.22			
合计	5,371,569,820.03		5,371,569,820.03	1,937,660,000.00		1,937,660,000.00

(1) 对子公司投资

单位：元

被投资单位	期初余额	本期增加	本期减少	期末余额	本期计提减值准备	减值准备期末余额
吉林雏鹰农牧有限公司	400,000,000.00	600,000,000.00		1,000,000,000.00		
开封雏鹰肉类加工有限公司	400,000,000.00			400,000,000.00		
雏鹰集团（新乡）有限公司	100,000,000.00			100,000,000.00		
雏鹰农牧集团（西藏）有限公司	50,000,000.00			50,000,000.00		
雏鹰集团郑州雏牧香物流有限公司	2,000,000.00			2,000,000.00		
郑州雏鹰养殖管理有限公司	900,000.00			900,000.00		
三门峡雏鹰农牧有限公司	400,000,000.00			400,000,000.00		
郑州雏鹰进出口贸易有限公司	100,000,000.00			100,000,000.00		
澠池雏鹰特种养殖有限公司	34,000,000.00			34,000,000.00		
河南泰元投资担保有限公司	195,000,000.00			195,000,000.00		
浙江省东阳市东元食品有限公司	25,600,000.00	7,106,717.81		32,706,717.81		
微客得（北京）信	36,210,000.00			36,210,000.00		



息科技有限公司						
雏鹰农牧集团(滑县)有限公司		1,000,000.00		1,000,000.00		
河南省福润德机械设备有限公司	2,550,000.00	7,650,000.00	10,200,000.00	0.00		
新郑市普汇小额贷款有限公司	65,000,000.00			65,000,000.00		
河南太平种猪繁育有限公司	70,000,000.00			70,000,000.00		
新融农牧(北京)企业管理有限公司	6,000,000.00	20,000,000.00		26,000,000.00		
雏鹰农牧集团(内蒙古)有限公司	30,000,000.00	154,000,000.00		184,000,000.00		
吉林凯创农牧科技有限公司	20,400,000.00		20,400,000.00	0.00		
河南云合资讯商业管理有限公司		900,000.00		900,000.00		
深圳泽赋农业产业投资基金有限合伙企业(有限合伙)		1,400,000,000.00		1,400,000,000.00		
平潭竞远投资管理合伙企业(有限公司)		160,000,000.00		160,000,000.00		
兰考中聚恒通产业投资基金(有限合伙)		924,000,000.00		924,000,000.00		
合计	1,937,660,000.00	3,274,656,717.81	30,600,000.00	5,181,716,717.81		

(2) 对联营、合营企业投资

单位：元

投资单位	期初余额	本期增减变动								期末余额	减值准备期末余额
		追加投资	减少投资	权益法下确认的投资损益	其他综合收益调整	其他权益变动	宣告发放现金股利或利润	计提减值准备	其他		
一、合营企业											
二、联营企业											



河南凯联万亨商业管理有限公司	0.00									
雏鹰华南(深圳)商贸有限公司	0.00									
雏鹰农牧集团(上海)商贸有限公司	0.00									
博量天方(北京)商贸有限公司	0.00									
郑粮雏鹰粮油食品有限公司		217,544,329.80		-27,691,227.58					189,853,102.22	
小计		217,544,329.80		-27,691,227.58					189,853,102.22	
合计		217,544,329.80		-27,691,227.58					189,853,102.22	

(3) 其他说明

4、营业收入和营业成本

单位：元

项目	本期发生额		上期发生额	
	收入	成本	收入	成本
主营业务	3,224,557,634.94	2,273,707,887.94	2,214,414,764.72	1,900,075,888.99
其他业务	11,984,088.47	5,124,316.12	895,969.29	213,995.59
合计	3,236,541,723.41	2,278,832,204.06	2,215,310,734.01	1,900,289,884.58

其他说明：

5、投资收益

单位：元

项目	本期发生额	上期发生额
成本法核算的长期股权投资收益	182,640,256.95	10,000,000.00
权益法核算的长期股权投资收益	-27,691,227.58	-422,913.00



处置长期股权投资产生的投资收益	72,488,000.00	4,736,000.00
可供出售金融资产在持有期间的投资收益	5,295,290.00	2,139,230.00
处置可供出售金融资产取得的投资收益	3,361,250.00	
合计	236,093,569.37	16,452,317.00

6、其他

十八、补充资料

1、当期非经常性损益明细表

√ 适用 □ 不适用

单位：元

项目	金额	说明
非流动资产处置损益	284,404,613.56	
计入当期损益的政府补助（与企业业务密切相关，按照国家统一标准定额或定量享受的政府补助除外）	16,799,530.00	
除上述各项之外的其他营业外收入和支出	-4,,734,736.05	
减：所得税影响额	17,193,138.31	
少数股东权益影响额	3,023,354.68	
合计	276,252,914.52	--

对公司根据《公开发行证券的公司信息披露解释性公告第 1 号——非经常性损益》定义界定的非经常性损益项目，以及把《公开发行证券的公司信息披露解释性公告第 1 号——非经常性损益》中列举的非经常性损益项目界定为经常性损益的项目，应说明原因。

□ 适用 √ 不适用

2、净资产收益率及每股收益

报告期利润	加权平均净资产收益率	每股收益	
		基本每股收益（元/股）	稀释每股收益（元/股）
归属于公司普通股股东的净利润	18.00%	0.28	0.28
扣除非经常性损益后归属于公司普通股股东的净利润	12.28%	0.19	0.19

3、境内外会计准则下会计数据差异

(1) 同时按照国际会计准则与按中国会计准则披露的财务报告中净利润和净资产差异情况

□ 适用 √ 不适用



(2) 同时按照境外会计准则与按中国会计准则披露的财务报告中净利润和净资产差异情况

适用 不适用

(3) 境内外会计准则下会计数据差异原因说明，对已经境外审计机构审计的数据进行差异调节的，应注明该境外机构的名称

4、其他



第十二节 备查文件目录

- 一、载有法定代表人签名的公司2016年年度报告全文；
- 二、载有法定代表人、主管会计工作负责人、会计机构负责人签名并盖章的财务报表；
- 三、载有会计师事务所盖章、注册会计师签名并盖章的审计报告原件；
- 四、报告期内在中国证监会指定报纸上公开披露过的所有公司文件的正本及公告的原稿；
- 五、其他有关资料；
- 六、以上备查文件的备置地点：公司董事会秘书办公室。

雏鹰农牧集团股份有限公司

法定代表人：侯建芳

二〇一七年四月二十四日